

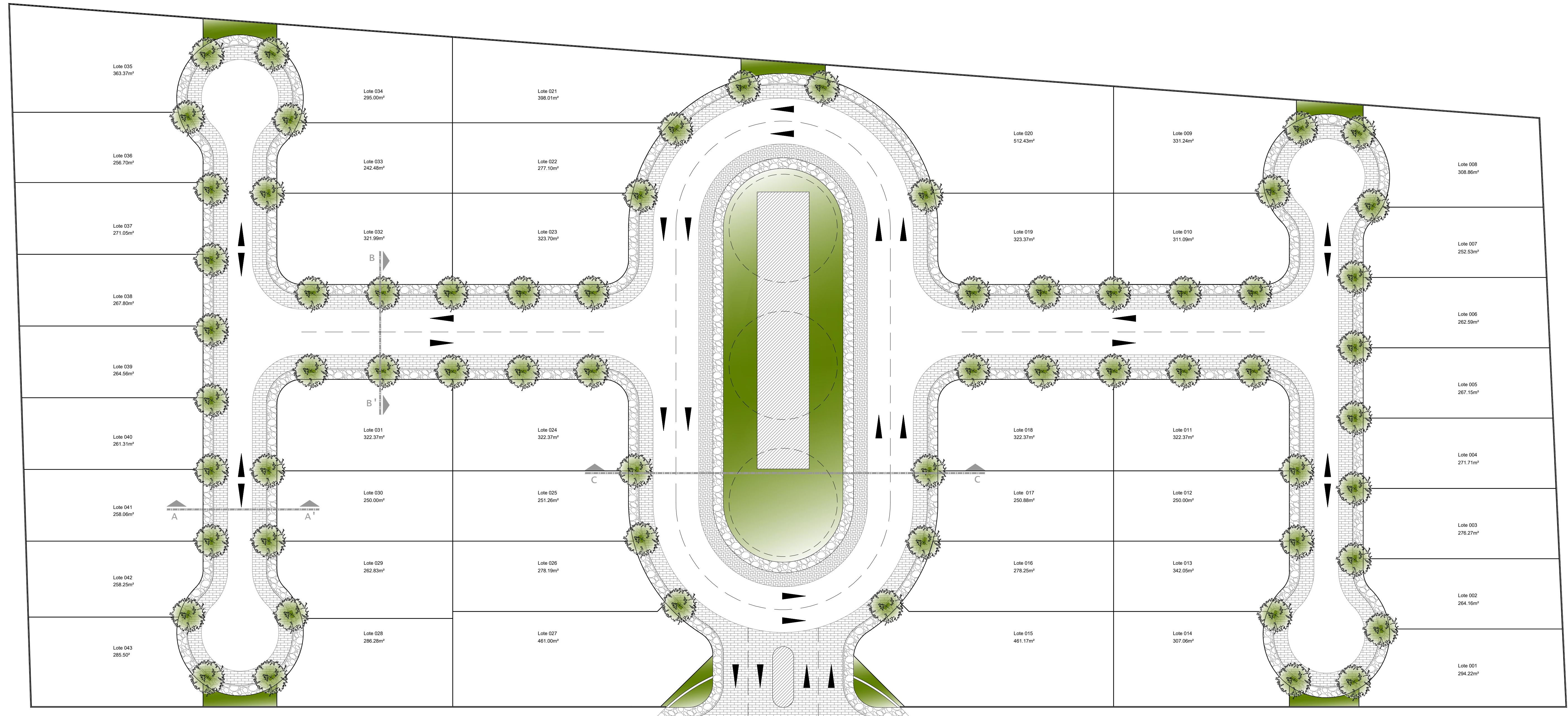
Observaciones

Las cotas indicadas son en metros

NPT = Nivel de Piso Terminado
 NSP = Nivel Superior de Pretti
 NSL = Nivel Superior de Losa
 NSV = Nivel Superior de Viga IPE

Nota: Los perfiles de vigas y espesores de losa propuestos son un criterio y deberán ser calculados por especialistas.

Terreno.....20,053.93m²
 Lotificación.....12,988.95m²
 Área Verde.....784.44m²
 Amenidades.....315.64m²
 Vialidades.....2,867.84m²
 Estacionamiento.1,769.75m²
 Banquetas.....1,327.31m²



Ubicación
 Mérida, Yucatán.


Plano
 Plan Maestro

Escala
 1:300

DESARROLLO TRES LUNAS

Punto Arquitectónico
 t. (99)211.01.11
 d. calle 23 #318
 x.34 Fracc. Montecarlo,
 Mérida, Yucatán C.P. 97130

www.puntoarquitectonico.com

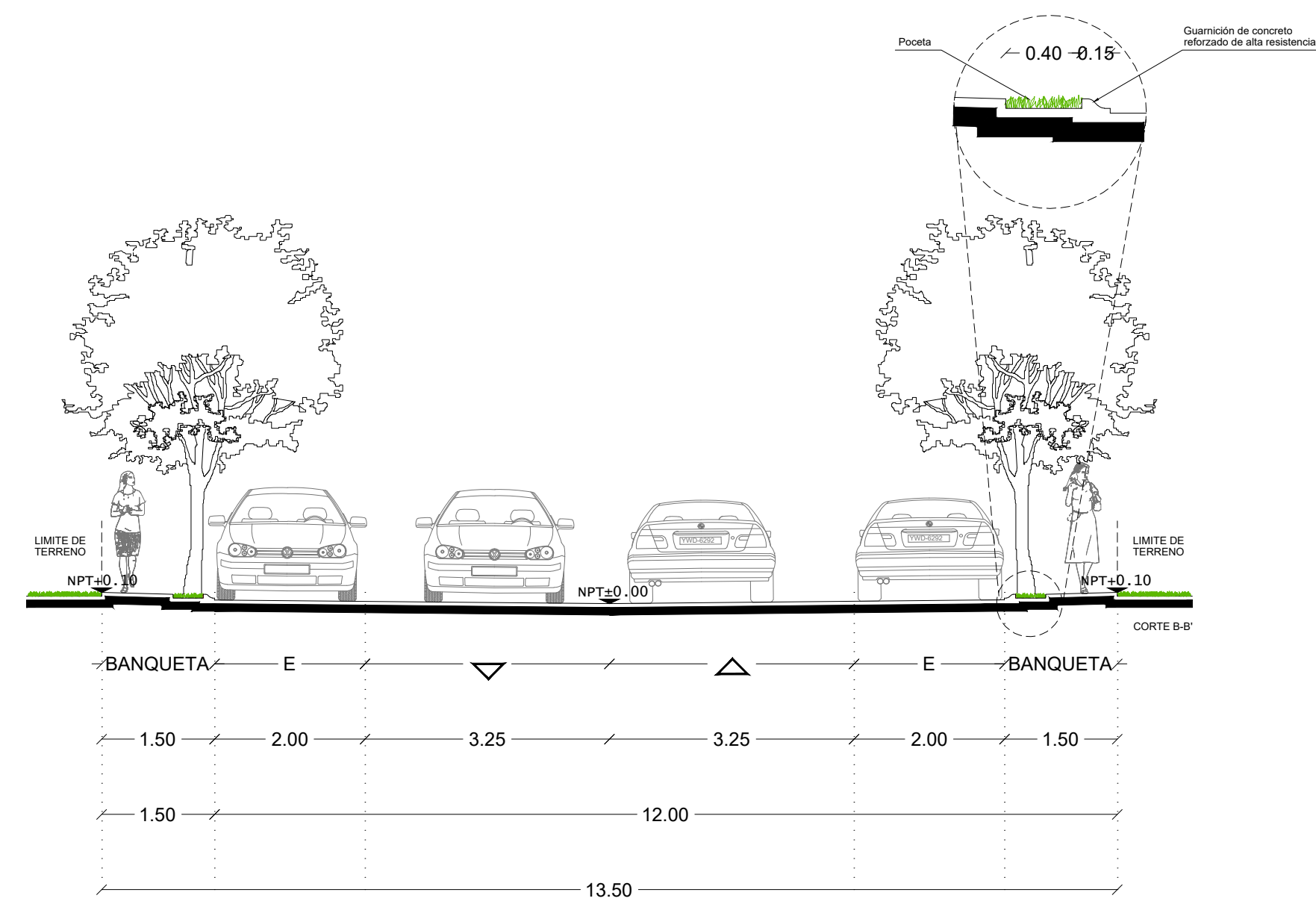
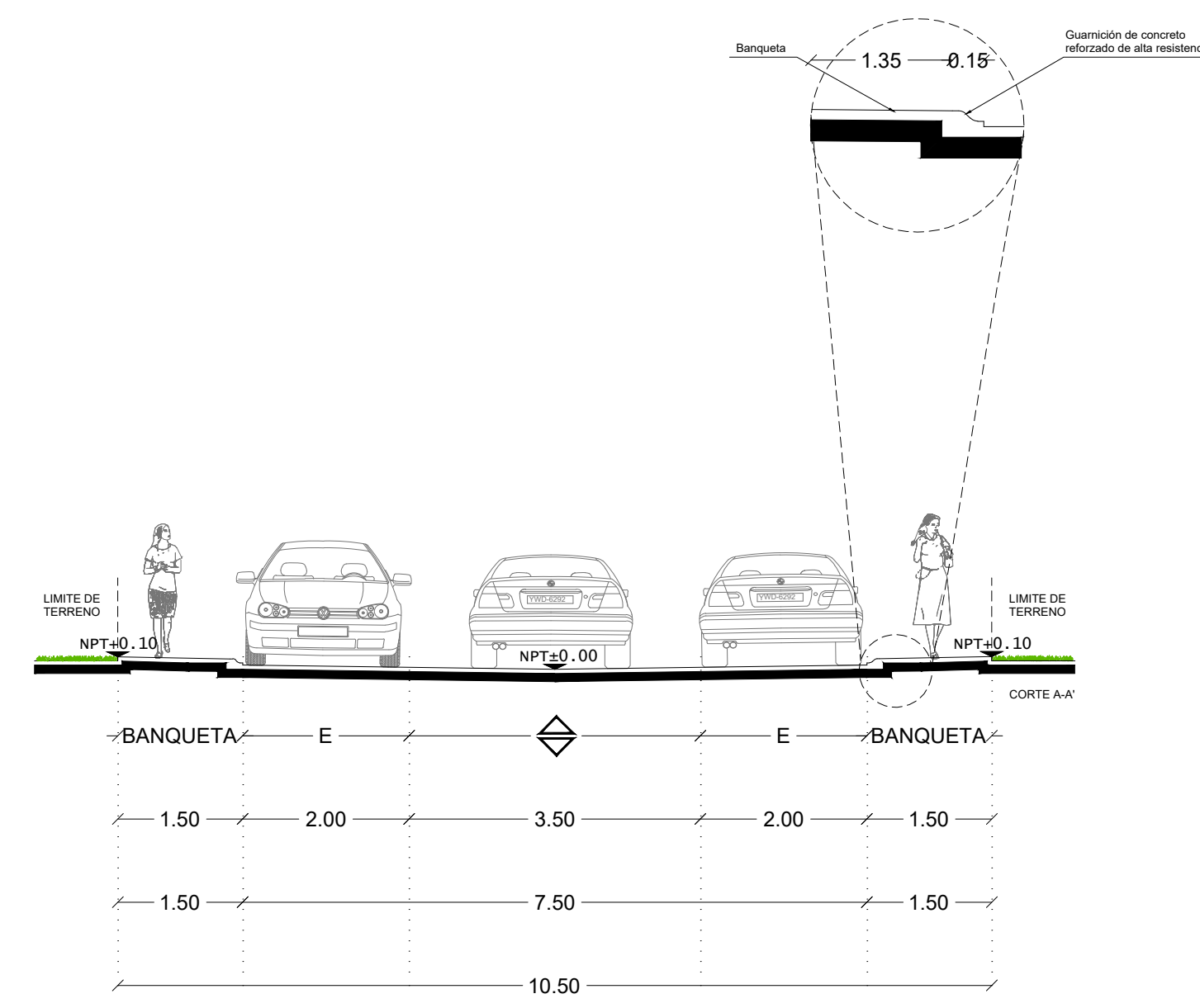


Observaciones

Las cotas indicadas son en metros

NPT = Nivel de piso Terminado
 NSP = Nivel Superior de Pretel
 NSL = Nivel Superior de Losa
 NSV = Nivel Superior de Viga IPK

Nota: Los perfiles de vigas y espesores de losa propuestos son un criterio y deberán ser calculados por especialistas.



Ubicación
 Mérida, Yucatán.

Plano
 Secciones y detalles de vialidades y Banquetas

Escala
 1:75

DESARROLLO TRES LUNAS

Punto Arquitectónico
 t. (99)211.01.11
 d. calle 23 #318
 x.34 Fracc. Montecarlo,
 Mérida, Yucatán C.P. 97130

www.puntoarquitectonico.com

PM-DET-01