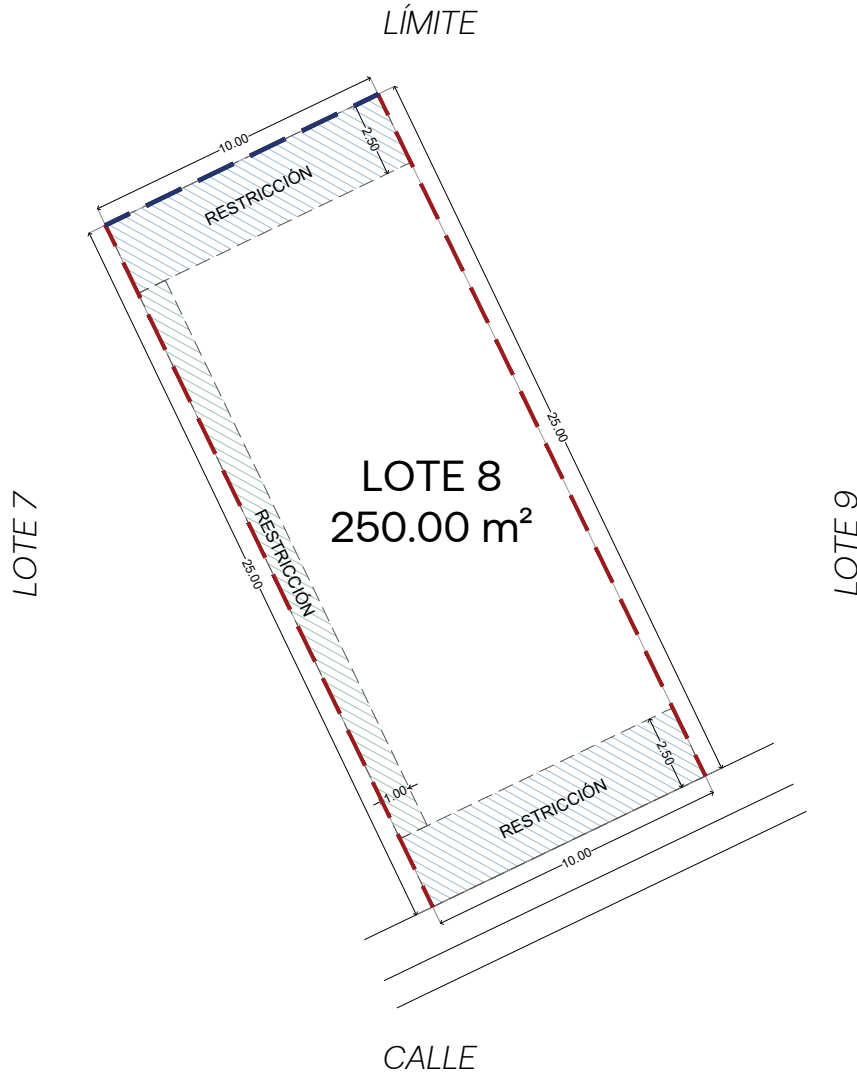


LOTE: 08

SUPERFICIE: 250.00 m²







1 Planta de lotificación
ESC: 1/250

CUADRO DE INFORMACIÓN:

OCUPACIÓN

COS:	60%
CUS:	120%
AJARDINADA:	10%
PERMEABLE:	10%

RESTRICCIONES

-  RESTRICCIÓN LATERAL (NO SE PERMITE CONSTRUCCIÓN)
-  RESTRICCIÓN POSTERIOR (SE PERMITE CONSTRUCCION NO TECHADA)
-  BARDAS LATERALES, ALTURA MÁXIMA 2.40 M
-  BARDA LIMITANTE DE RESIDENCIAL

CROQUIS LOCALIZACIÓN LOTE:

