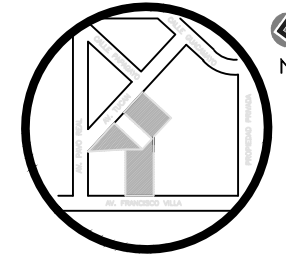
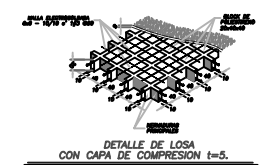
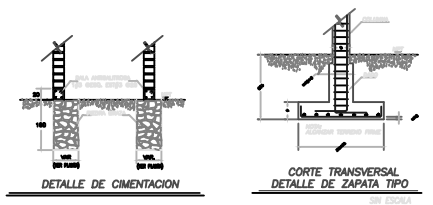


PLANTA BAJA



CROQUIS DE LOCALIZACION



CUADRO DE AREAS	
SUPERFICIE TOTAL DEL TERRENO	2,799 m ²
AREA CONSTRUIDA EXISTENTE	
PLANTA BAJA	830 m ²
PRIMER PISO	830 m ²
SEGUNDO PISO	830 m ²
AREA TOTAL	2,490 m ²
AREA CONSTRUIDA EXISTENTE	
PLANTA BAJA	477 m ²
PRIMER PISO	461 m ²
SEGUNDO PISO	480 m ²
AREA TOTAL	1,418 m ²
AREA POR CONSTRUIR	
TERCER PISO	302 m ²
AREA TOTAL	302 m ²
COEFICIENTE DE OCUPACION DEL SUELO (C.O.S.)	0.48
COEFICIENTE DE UTILIZACION DEL SUELO (C.U.S.)	1.39

AMPLIACION EDIFICIO ARALIAS

propietario: _____

ubicacion: AVE. FRANCISCO VILLA 1300 Y CALLE TUCAN, COL. ARALIAS, PUERTO VALLARTA, JALISCO

proyecto: _____

parte: _____

contenido: P. CIMENTACION, PLANTA BAJA, PLANTA ALTA, PLANTA CONJUNTO ALZADO PRINCIPAL, SECCION A-A, CROQUIS LOCALIZACION, DET. CIMENTACION, DET. ESTRUCTURALES Y TABLA DE AREAS

ESCALA GRAFICA: 1:200 Puerto Vallarta Jalisco

Fecha: 1 / 2

Elaborado: _____

Corregido: _____