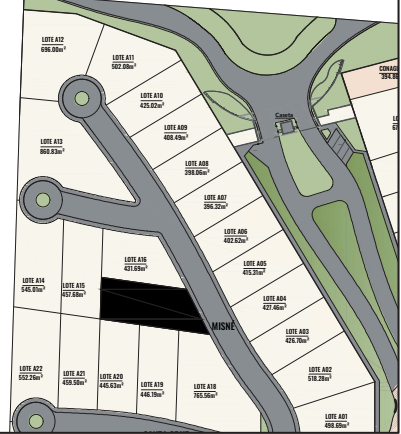
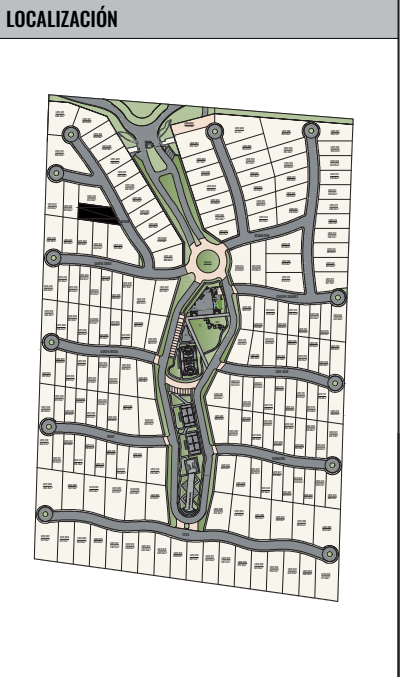


SIMBOLOGÍA

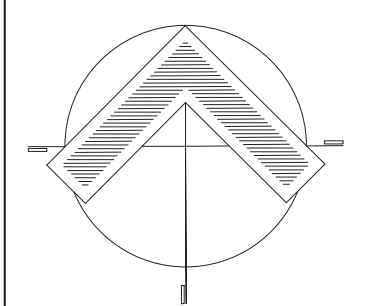
- ÁREA DE RESTRICCIÓN**
- ÁREA PERMITIDA DE CONSTRUCCIÓN**
- ACOMETIDA DE SERVICIOS**
- SENTIDO DE FLUJO VEHICULAR**



DATOS GENERALES

LOTE:	A17
PRIVADA:	MISNÉ
USO:	UNIFAMILIAR
SUPERFICIE:	510.79 m2

ORIENTACIÓN



OBSERVACIONES

RESTRICCIONES

ALTURA MÁXIMA	8.0m
CONSTRUCCIÓN FRONTAL	3.0m
CONSTRUCCIÓN LATERAL (LADO NORTE)	1.0m
CONSTRUCCIÓN POSTERIOR	5.0m
VOLADOS / ALEROS FRONTALES	1.0m
COS MÁXIMO	70%
CUS MÁXIMO	90%

VIACHOLUL
UNA GRAN VIDA

ESQUEMA DE REGLAMENTACIÓN

ESCALA:	1:300
PRIVADA:	MISNÉ
LOTE:	A17