



M A D E I R A

R E S I D E N C I A L



Sierra  
Providencia



**Madeira** emerge como un refugio que celebra la belleza de vivir. Aquí, donde el diseño se funde con la naturaleza, creamos un espacio donde la tranquilidad y la cercanía embellecen cada momento. Madeira es más que un hogar; es el despertar de tus mañanas llenas de paz y el escenario de tus noches estrelladas, un rincón diseñado para complementar tu estilo de vida.



# 01. UBICACIÓN



# 01. UBICACIÓN




Camino a Sta. Ana Tepetitlán 1500,  
Santa Ana Tepetitlán, 45230  
Zapopan, Jal.




## 02.AMENIDADES

# 02.AMENIDADES



**GIMNASIO**



**ALBERCA**



**TERRAZA SOCIAL**



**TERRAZA ELEVADA**



**PET PARK**




**JUEGOS INFANTILES**



# 02.AMENIDADES





# 03.MODELOS

# MODELO MADEIRA

- 2 RECÁMARAS
- 2.5 BAÑOS
- ÁREA DE LAVADO
- COCINA CON DESAYUNADOR
- JARDÍN
- 2 ESPACIOS DE ESTACIONAMIENTO



Construcción **110 m<sup>2</sup>**

Terreno **82.5 m<sup>2</sup>**

# MODELO LISBOA

- 3 RECÁMARAS
- 3.5 BAÑOS
- COCINA CON ISLA DESAYUNADOR
- ÁREA DE LAVADO
- 2 ESPACIOS DE ESTACIONAMIENTO
- TERRAZA
- ROOF



Construcción **133 m<sup>2</sup>**

Terreno **82.5 m<sup>2</sup>**

# MODELO BRAGANZA

- **3 RECÁMARAS**
- **2.5 BAÑOS**
- **COCINA CON ISLA DESAYUNADOR**
- **ÁREA DE LAVADO**
- **2 ESPACIOS DE ESTACIONAMIENTO**
- **JARDÍN**



Construcción **116 m<sup>2</sup>**

Terreno **90 m<sup>2</sup>**

# MODELO OPORTO

- 3 RECÁMARA
- 3.5 BAÑOS
- ÁREA DE LAVADO
- COCINA CON BARRA DESAYUNADOR E ISLA
- ROOF
- JARDÍN
- ÁREA DE LAVADO
- 2 ESPACIOS DE ESTACIONAMIENTO



Construcción **141 m<sup>2</sup>**

Terreno **90 m<sup>2</sup>**



M A D E I R A  
R E S I D E N C I A L



(33) 2737 2770



guardiabetas@sierraprovidencia.mx



www.sierraprovidencia.com