




# SILVESTRE

RESIDENCIAL

## TABLA DE RESTRICCIONES

	ÁREA DE CONSTRUCCIÓN HABITABLE
	RESTRICCIÓN DE CONSTRUCCIÓN NO HABITABLE
	RESTRICCIÓN DE CONSTRUCCIÓN

