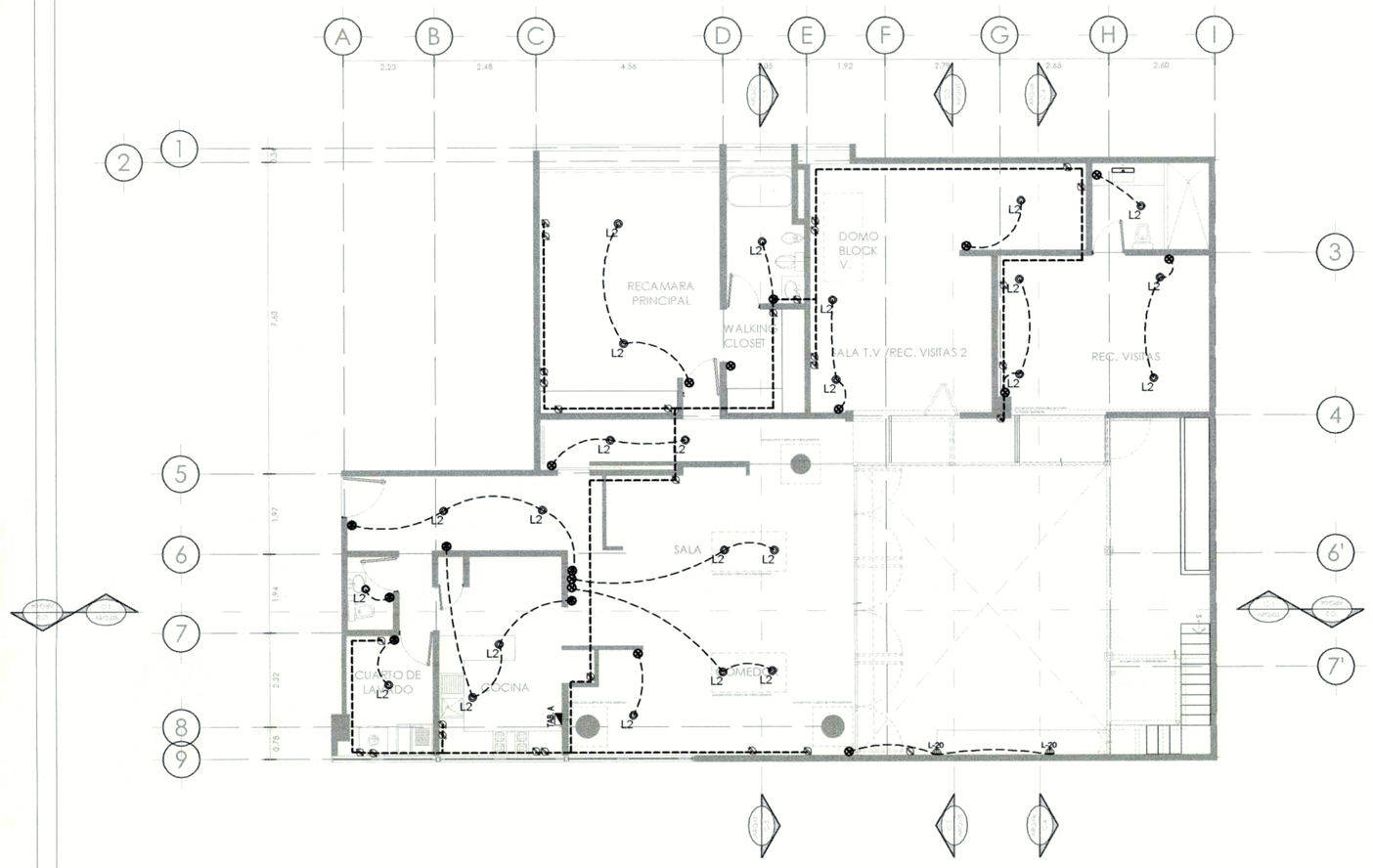

INSTALACIÓN ELÉCTRICA

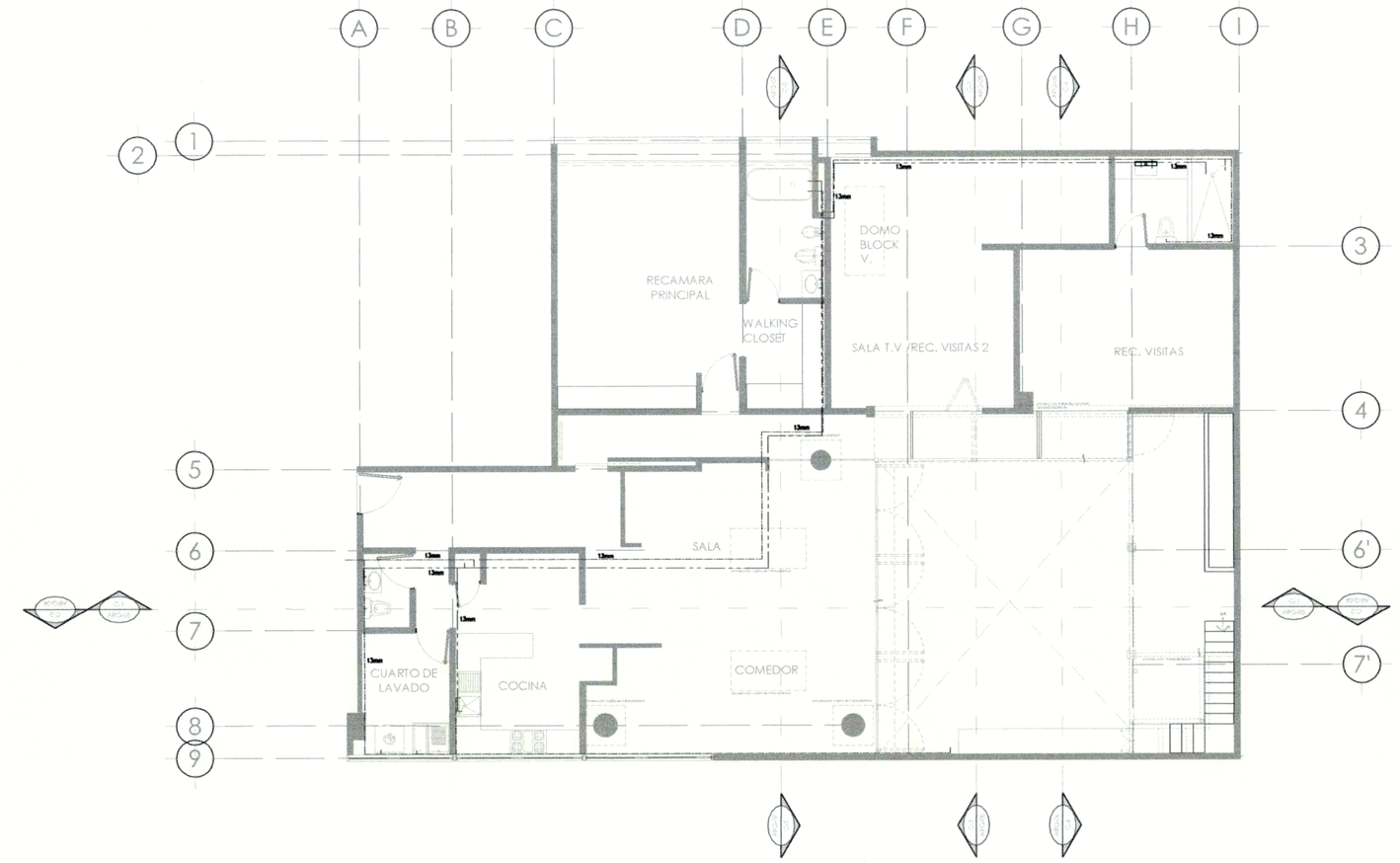

INSTALACIÓN HIDRAULICA

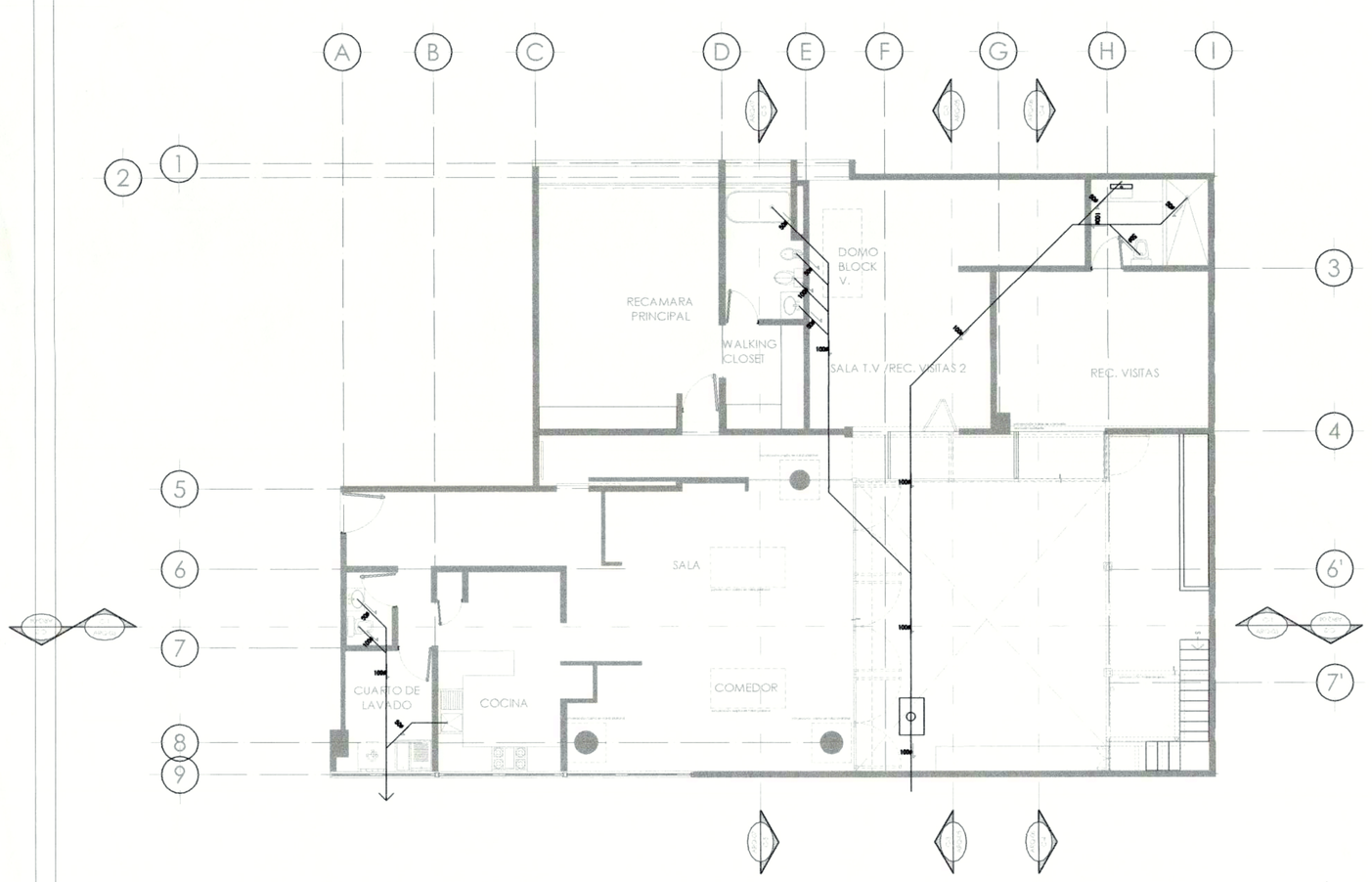

INSTALACIÓN SANITARIA

SIMBOLOGIA SANITARIA

- TUBERIA DE P.V.C. SANITARIO DE AGUAS NEGRAS
- TUBERIA DE P.V.C. SANITARIO DE AGUAS JABONOSAS
- TUBERIA DE P.V.C. SANITARIO DE VENTILACION
- C.H. 282
- REGISTRO DE MANIPOSTERIA DE 60x40 cms

NOMENCLATURA

B.A.N.	BAJADA DE AGUAS NEGRAS DE P.V.C. SANITARIO
B.A.J.	BAJADA DE AGUAS JABONOSAS DE P.V.C. SANITARIO
S.T.V.	SUBE TUBERIA DE VENTILACION DE P.V.C. SANITARIO
C.H.	COLADERA HELVEX MODELO INDICADO
R.S.	REGISTRO SANITARIO

NOTAS

1.– LOS DIAMETROS ESTÁN INDICADOS EN mm.
2.– LAS TRAYECTORIAS SON INDICATIVAS, AJUSTARSE A LAS CONDICIONES REALES DE LA OBRA.
3.– EL CONTRATISTA RECTIFICARA EN EL LUGAR DE LA OBRA LAS DIMENSIONES Y NIVELES INDICADOS EN ESTE PLANO, ANTES DE EJECUTAR CUALQUIER TRABAJO, DEBIENDO SOMETER A LA DIRECCION DE LA OBRA CUALQUIER DIFERENCIA QUE HUBIERE, ASI COMO LA INTERPRETACION QUE DE EL PROPIO CONTRATISTA A ESTE DIBUJO.

SIMBOLOGIA HIDRAULICA

- TUBERIA DE AGUA FRIA DE POLIPROPILENO RANDOM CLASE 16 (POR MURO O PLAFON)
- TUBERIA DE AGUA CALIENTE DE POLIPROPILENO RANDOM CLASE 16
- TUBERIA DE RETORNO DE AGUA CALIENTE DE POLIPROPILENO RANDOM CLASE 16
- VALVULA COMPUERTA FIG. 02 MCA. URREA 200 lbs/in² W.O.G.
- TUERCA UNION
- MEDIDOR MOD. CV-3 MCA. AZTECA
- LLAVE PARA MANGUERA FIG.19N MCA. URREA

NOMENCLATURA

S.C.A.F.	SUBE COLUMNA DE AGUA FRIA
S.C.A.C.	SUBE COLUMNA AGUA CALIENTE
S.C.A.T.	SUBE COLUMNA AGUA TRATADA
V.F.	VALVULA DE FLOTADOR
V.C.	VALVULA DE COMPUERTA
LL.M.	LLAVE PARA MANGUERA FIG. 19N MCA. URREA
V.P.	VALVULA DE PIE
T.U.	TUERCA UNION
V.CH.	VALVULA CHECK FIG. 85N MCA. URREA 200 lbs/in² W.O.G.

NOTAS INSTALACION HIDRAULICA

1.– LOS DIAMETROS ESTAN INDICADOS EN mm.
2.– LAS TRAYECTORIAS SON INDICATIVAS, AJUSTARSE A LAS CONDICIONES REALES DE LA OBRA.
3.– EN CASO DE INTERFERENCIAS CON OTRAS INSTALACIONES Y QUE SE REQUIERA HACER CAMBIOS DEBERA COORDINARSE CON LA SUPERVISON DE OBRA.
4.– LAS TUBERIAS DE AGUA CALIENTE Y RETORNO DE AGUA CALIENTE SE FORRARAN CON INSULTUBE DE 13mm. DE ESPESOR.
5.– LA SEPARACION DE LA TUBERIA DE AGUA CALIENTE HACIA LA TUBERIA DE AGUA FRIA TENDRA UNA SEPARACION MINIMA DE 0.10 MTS.
6.– DEJAR VALVULA ANGULAR FIG. 401 STC MCA. URREA Y FLEXICO EN LAVABO, W.C. Y FREGADEROS.
7.– LOS DIAMETROS DE ALIMENTACION PARA LOS MUEBLES SANITARIOS SERAN LOS SIGUIENTES: LAVABO 13ø, INODORO CON TANQUE 13ø, REGADERA 13ø, FREGADERO 13ø.

SIMBOLOGIA	
Lampara alta en muro	
Lampara en plafón	L2
Apagador	
Apagador 3 vias	

LOCALIZACION

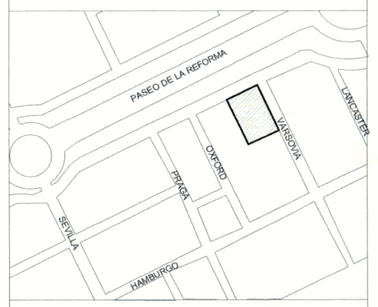

REFORMA 368-3

NOTA: TODAS LAS INSTALACIONES SON EXISTENTES

SIMBOLOGIA

	INDICACION DE NIVEL EN PLANTA
	INDICACION DE NIVEL EN ALZADO
NPT	NIVEL DE PISO TERMINADO
NLB	NIVEL DE LECHO BAJO DE LOSA
NLA	NIVEL DE LECHO ALTO DE LOSA
NP	NIVEL DE PRETIL
NLBP	NIVEL DE LECHO BAJO DE PLAFÓN
	CAMBIO DE NIVEL EN PISO

PROYECTO:

REMODELACIÓN

D.R.O Nº 1871
Ing.Arq.Eduardo A. Sánchez Manterola

ING. ARQ. EDUARDO ARTURO SÁNCHEZ MANTEROLA
D.R.O. N° 1871
DEPARTAMENTO DEL DISTRITO FEDERAL

PROPIETARIO :

Mariam Ambrosi Cortés

OBRA : REMODELACIÓN

UBICACION Y DATOS DEL PREDIO:

REFORMA 368 INT 3 ,
COLONIA JUÁREZ,
MÉXICO D.F.

PLANO INSTALACIONES

ESC. 1:100	13-06-2014	INS-01