







DATOS GENERALES	RESTRICCIONES	SIMBOLOGÍA	
PROYECTO: MAHANYÉ LOTE #278 SUPERFICIE: 298.25 M2 DIMENSIÓN: 8.00x 37.44Mts IRREGULAR USO DE SUELO: FAMILIAR UBICACION: CENTRO	DENSIDAD: 1 VIVIENDA COS: 74.50% CUS: 1.49 FONDO: 3.00 M FRETE: 3.00 M LATERAL: 0.90 M ALTURA: 7 M	 RESTRICCIÓN DE CONSTRUCCIÓN  COS  SUPERFICIE DE BANQUETA  SUPERFICIE DE VIALIDAD  AREA VERDE  SENTIDO DE FLUJO VEHICULAR	