












PLANTAS / SECCION

-  REYENO DE TIERRA
-  CONCRETO
-  BLOQUES DE CONCRETO
-  ENLATE DE MADERA
-  TERMINACION DE MADERA

NOMENCLATURA

-  INDICADORES DE EJES DE MUROS
-  INDICADORES DE CORTE
-  INDICADORES DE DETALLES
-  INDICADORES DE ALTURA
-  INDICADORES DE TIPO DE VENTANA
-  INDICADORES DE TIPO DE PUERTAS

ARQ.#1
NIVEL.2

PLANTA ARQUITECTONICA 2DO NIVEL A1_A2
2-NIVEL

ESC. 1:50

