

1. MARBLE SLAB , EN MEDIDA DE 90 x 90 cm DE ESPESOR, JUNTAS A HUESO, SOBRE LOSA DE ENTREPISO Y/O FIRME DE CONCRETO, ADHERIDO MEDIANTE CAMA DE CEMENTO-ARENA, DESPIECE SEGÚN DISEÑO.

2. PORCELANATO MODELO NEW FOREST MIX, EN MEDIDA DE 15 x 50 cm DE ESPESOR, JUNTAS A HUESO, SOBRE LOSA DE ENTREPISO Y/O FIRME DE CONCRETO, ADHERIDO MEDIANTE PEGAZULEJO, DESPIECE SEGÚN DISEÑO.

3. DECK SINTETICO A BASE DE TARIMAS PARA EXTERIOR CON DIMENSIONES DE 137 mm DE ANCHO x 1850 mm DE LARGO Y 20 mm DE ESPESOR. INSTALADO CON SISTEMA DE FIJACIÓN A BASE DE GRAPAS Y TORNILLOS DE ACERO INOXIDABLE, CON JUNTAS DE 6 mm, SOBRE BASTIDOR METALICO DE PERFIL TUBULAR RECTANGULAR P.T.R. @ 46.25 cm. DESPIECE SEGÚN DISEÑO.

4. SISTEMA DE IMPERMEABILIZANTE PARA LOSA DE AZOTEA CON MANTO PREFABRICADO DE 4.5 mm TIPO ACRILICO TERMICO ELASTOMERICO Y BASE DE IMPRIMACION DE PRIMARIO ASFALTICO BASE AGUA COMO TAPAPORO Y PROMOTOR DE ADHERENCIA, SOBRE ENTORTADO DE CONCRETO Pobre DE 6 cms. MINIMO DE ESPESOR Y RELLENO DE TEZONTLE (SECO) PARA PROVOCAR PENDIENTE DEL 2% HACIA B.A.P.

5. ESCALONES DE CONCRETO APARENTE ACABADO MARTELINADO S.M.A.

6. FIRME DE CONCRETO LAVADO CON ACABADO DE GRANZON NEGRO, ARMADO CON MALLA ELECTROSOLDADA, SOBRE LOSA DE CONCRETO MACIZA Y/O SISTEMA DE ENTREPISO A BASE DE LOSA MACIZA.


7. FIRME DE CONCRETO APARENTE ACABADO PULIDO, ARMADO CON MALLA ELECTROSOLDADA, SOBRE LOSA DE CONCRETO MACIZA Y/O SISTEMA DE ENTREPISO A BASE DE LOSA MACIZA.

8. LOSA ESTRUCTURAL DE CONCRETO APARENTE ACABADO PULIDO.



# ACABADOS - MUROS

1. MURO DE CONCRETO APARENTE ACABADO NATURAL EN TABLEROS DE 1.22 X 2.44 m. COLADO CON CIMBRA APARENTE DE ALTO RENDIMIENTO CON MOÑOS DE LINEA Y JUNTAS A HUESO, DESPIECE SEGÚN DISEÑO.




1a. MURO DE CONCRETO APARENTE ACABADO PULIDO, COLADO CON CIMBRA APARENTE DE ALTO RENDIMIENTO.




2. MURO DE CONCRETO APARENTE ENDUELADO ACABADO NATURAL, CON DUELA CANTEADA Y RECTIFICADA A 9 cm DE ANCHO Y 19 mm DE ESPESOR.




3. CANCELERIA DE ALUMINIO ACABADO CON PINTURA COLOR NEGRO MATE Y CRISTAL CLARO RECOCIDO DE 6 mm.



3a. MARMOL BLANCO CARRARA ACABADO PULIDO Y BRILLADO, EN MEDIDA DE 40 cm X LARGOS LIBRES Y 20 mm. DE ESPESOR, JUNTAS A HUESO, SOBRE MURO DE BLOCK Y/O MURO DE CONCRETO, ADHERIDO CON MORTERO DE CEMENTO-ARENA, DESPIECE SEGÚN DISEÑO.



4. APLANADO DE PASTA TEXTURI-EXTRAFINO ACABADO LISO, MARCA COMEX CON PINTURA ACRILICA VINIMEX COLOR ALMENDRA COD. 024-01 ACABADO MATE, MARCA COMEX, SOBRE MURO DE CONCRETO Y/O MURO DE BLOCK.



5. APLANADO DE PASTA TEXTURI-EXTRAFINO ACABADO LISO, MARCA COMEX CON PINTURA ACRILICA VINIMEX COLOR GRIS CACEROLA COD. 311-04 ACABADO MATE MARCA COMEX, SOBRE MURO DE CONCRETO Y/O MURO DE BLOCK. INCLUYE MATERIALES, MANO DE OBRA, EQUIPO Y HERRAMIENTA.



6. APLANADO FINO CON MORTERO DE CEMENTO-ARENA ACABADO CON PINTURA ESMALTE MATE COLOR ALMENDRA SOBRE MURO DE CONCRETO Y/O MURO DE BLOCK. INCLUYE MATERIALES, MANO DE OBRA, EQUIPO Y HERRAMIENTA



7. LAMBRIN CON DUELA DE MADERA DE NOGAL MARCA MARIO CLEMENTINO MODELO NOCERINO COLECCIÓN CONTRACTOR. SOBRE BASTIDOR DE MADERA DE PINO CON LANA ACUSTICA SOBRE MURO DE BLOCK Y/O MURO DE CONCRETO.


8. BARANDAL DE ACERO INOXIDABLE CON SOLERAS DE 3", PASAMANOS DE TUBO DE ACERO INOXIDABLE DE 2" Y REDONDOS DE 3/4".

9. CELOSIA DE REJILLA IRVING DE ALUMINIO CON SOLERA RECTANGULAR.

10. JARDINERA METALICA A BASE DE PLACAS DE 6 mm, COLOR NEGRO ACABADO SEMI-MATE, PREVIA APLICACIÓN DE DOS CAPAS DE PRIMER ACRILICO, LIJADO Y RESANADO DE LA SUPERFICIE CON RELLENADOR LIGERO Y PLASTER AUTONOTIVO.

11. PERSIANA VERTICAL DE MADERA CUMARU PARA EXTERIOR.

12. LAMBRIN DE PLACAS DE MARMOL TRAVERTINO SILVER DE MEDIDAS 1.40 X 2.20 m, JUNTAS A HUESO ACENTADO SOBRE MURO DE BLOCK Y/O MURO DE CONCRETO. ADHERIDO CON MORTERO CEMENTO-ARENA, DESPIECE SEGÚN DISEÑO.



# ACABADOS - PLAFON

1. FALSO DE PANELES DE YESO TIPO TABLAROCA DE 13 mm. ACABADO CON PINTURA VINÍLICA PRO 1000 PLUS COLOR ALMENDRA ACABADO MATE. SOBRE APLANADO DE PASTA TEXTURI-EXTRAFINO, MARCA COMEX.

2. FALSO DE PANELES DE CEMENTO TIPO DUROCK DE 13 mm. ACABADO CON PINTURA VINÍLICA PRO 1000 PLUS COLOR ALMENDRA ACABADO MATE. SOBRE APLANADO DE PASTA TEXTURI-EXTRAFINO, MARCA COMEX.

3. LOSA ESTRUCTURAL DE CONCRETO APARENTE .

