

caicu
A place to be

edificio
2





Tipología 2

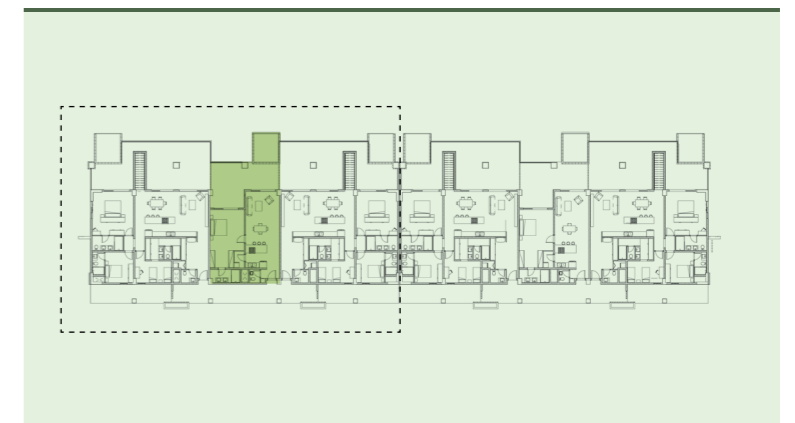
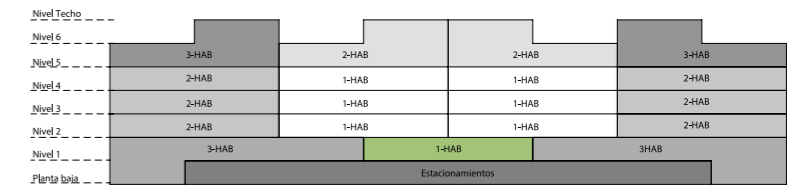
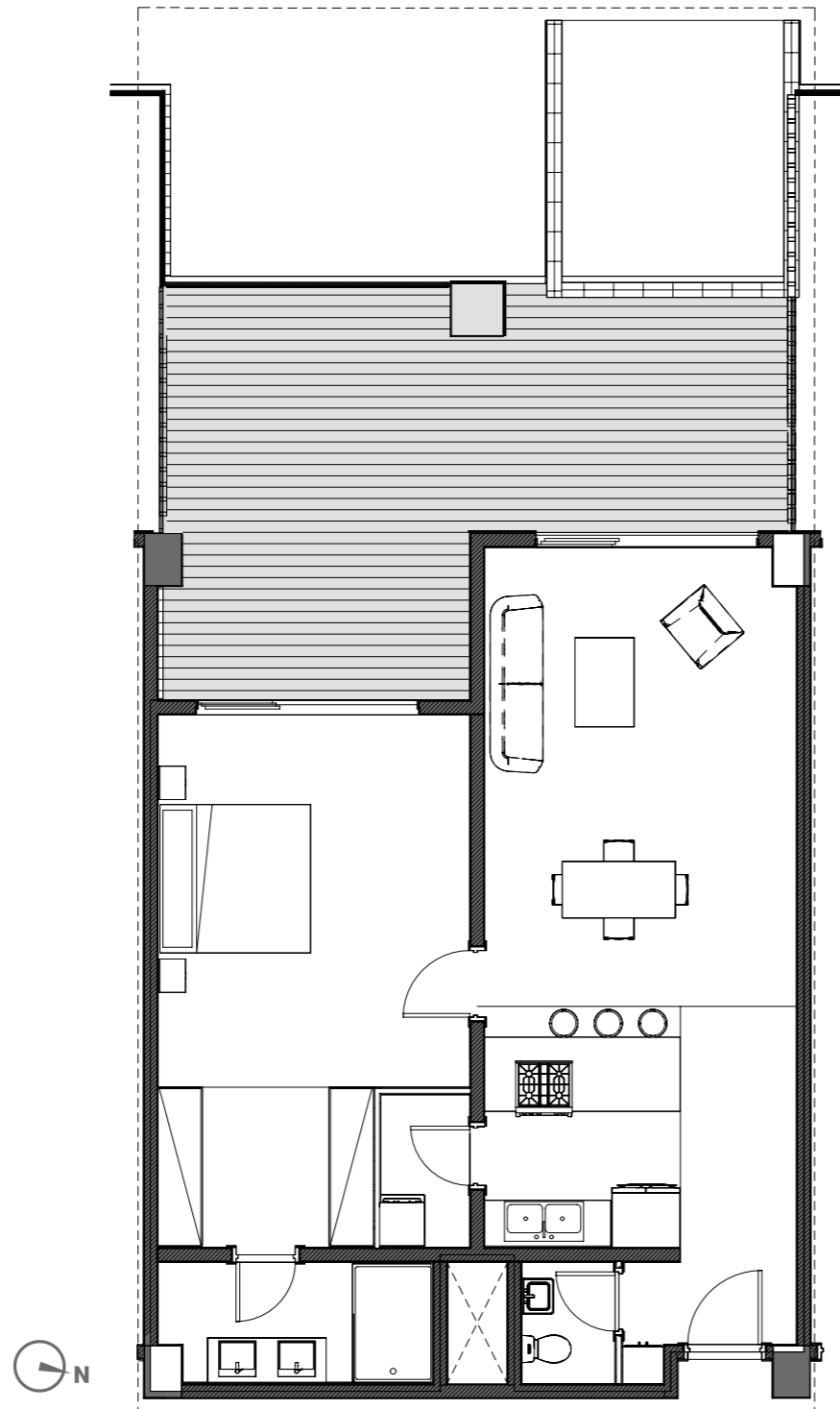
Nivel Techo				
Nivel 6				
Nivel 5	3-HAB	2-HAB	2-HAB	3-HAB
Nivel 4	2-HAB	1-HAB	1-HAB	2-HAB
Nivel 3	2-HAB	1-HAB	1-HAB	2-HAB
Nivel 2	2-HAB	1-HAB	1-HAB	2-HAB
Nivel 1	3-HAB	1-HAB	3HAB	
Planta baja	Estacionamientos			



Tipología 2
Apartamento 2102

edificio
2

NIVEL 1 - 1 HABITACIÓN



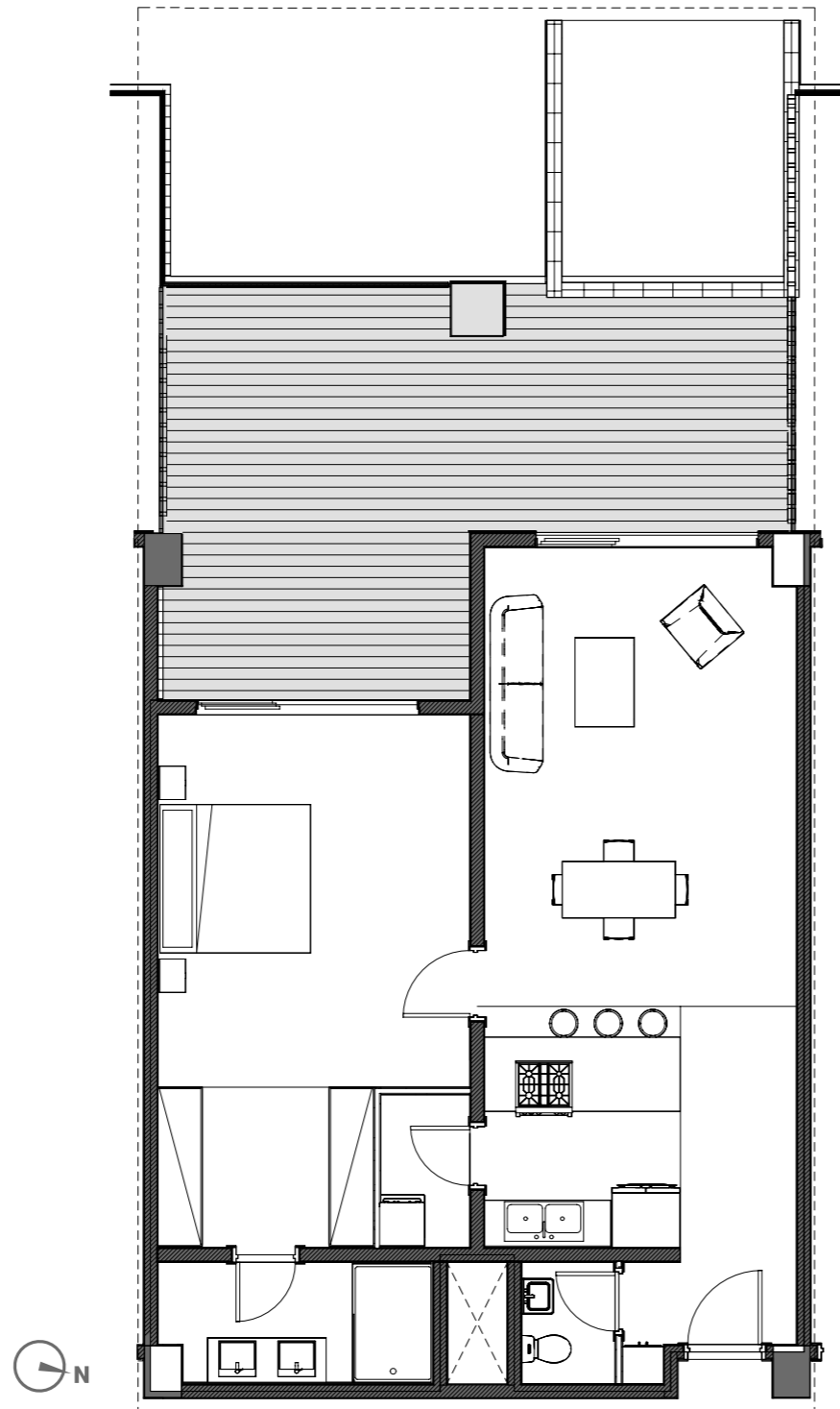
Espacios	Nivel	Superficie útil	Pérgola
1/2 BAÑO	N1	2,07 m ²	
BAÑO	N1	5,89 m ²	
COCINA	N1	9,87 m ²	
DORMITORIO PRINCIPAL	N1	21,11 m ²	
HALL	N1	9,07 m ²	
LAVADO	N1	2,47 m ²	
PISCINA	N1	12,84 m ²	
SALA COMEDOR	N1	23,79 m ²	
W/C	N1	6,27 m ²	
TERRAZA	N1	37,75 m ²	Sí
Superficie TOTAL		131,15 m²	



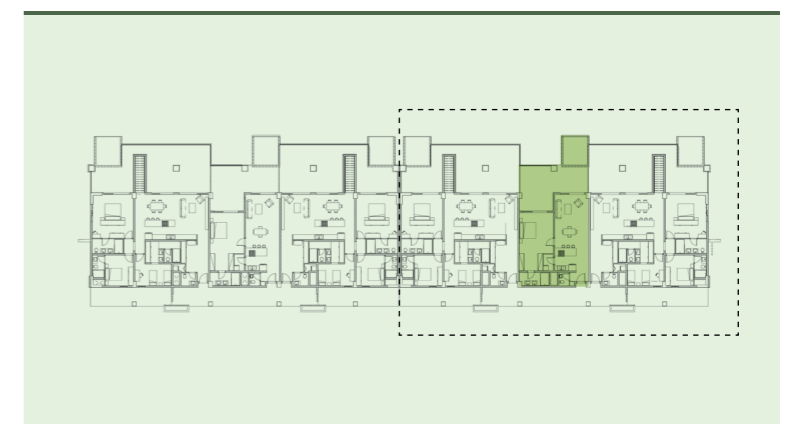
Tipología 2
Apartamento 2105

edificio
2

NIVEL 1 - 1 HABITACIÓN



Nivel Techo				
Nivel 6	3-HAB	2-HAB	2-HAB	3-HAB
Nivel 5	2-HAB	1-HAB	1-HAB	2-HAB
Nivel 4	2-HAB	1-HAB	1-HAB	2-HAB
Nivel 3	2-HAB	1-HAB	1-HAB	2-HAB
Nivel 2	3-HAB	1-HAB	1-HAB	3-HAB
Nivel 1	3-HAB	1-HAB	3-HAB	
Planta Baja	Estacionamientos			



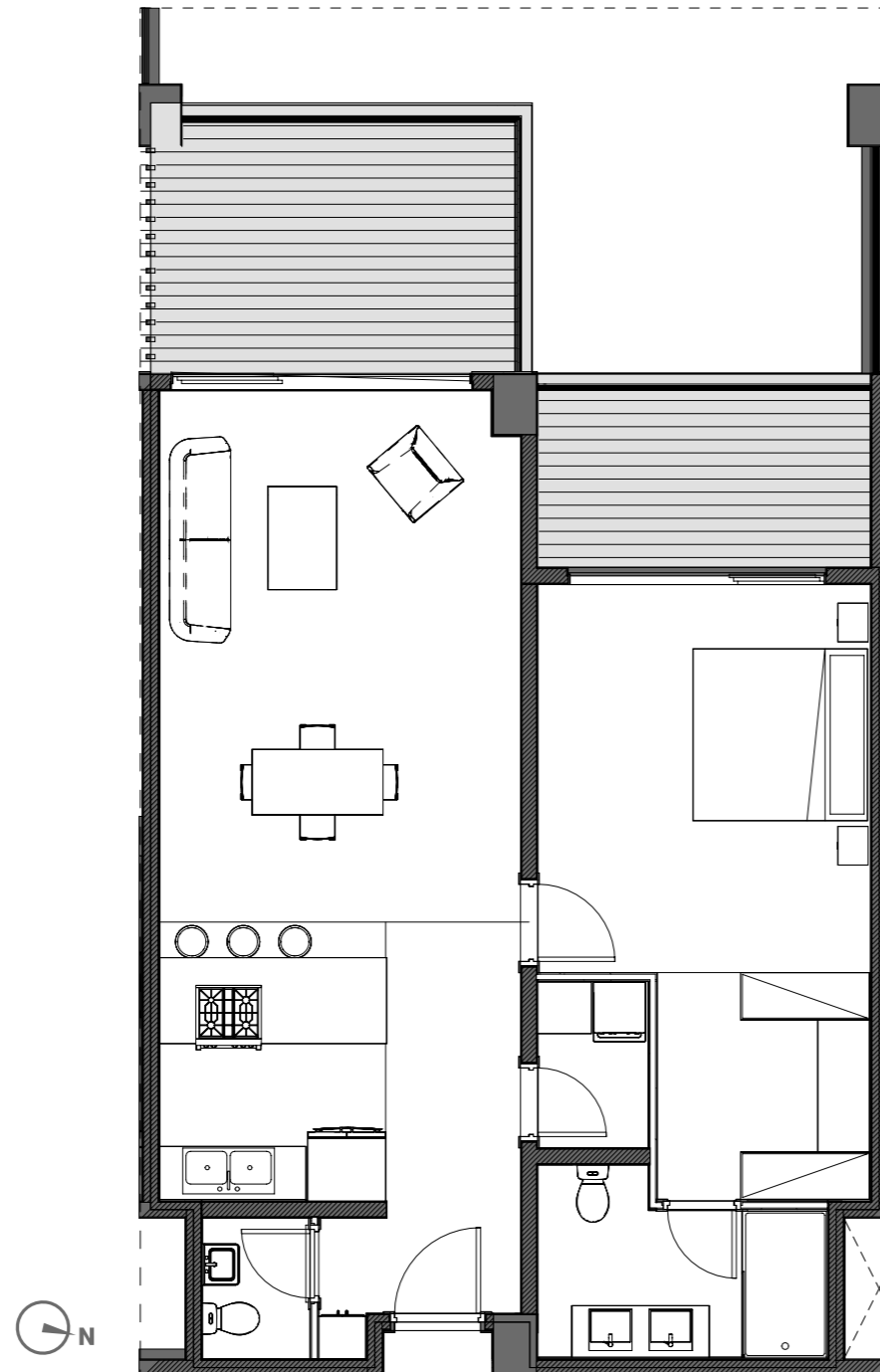
Espacios	Nivel	Superficie útil	Pérgola
1/2 BAÑO	N1	2,07 m ²	
BAÑO	N1	5,71 m ²	
COCINA	N1	9,87 m ²	
DORMITORIO PRINCIPAL	N1	21,11 m ²	
HALL	N1	9,06 m ²	
LAVADO	N1	2,47 m ²	
PISCINA	N1	12,84 m ²	
SALA COMEDOR	N1	23,79 m ²	
W/C	N1	6,27 m ²	
TERRAZA	N1	37,61 m ²	Sí
Superficie TOTAL		130,82 m²	



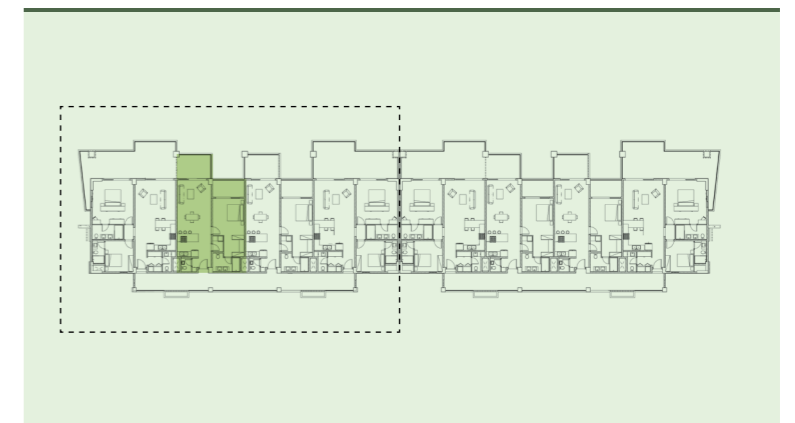
Tipología 2
Apartamento 2202

edificio
2

NIVEL 2 - 1 HABITACIÓN



Nivel Techo				
Nivel 6	3-HAB	2-HAB	2-HAB	3-HAB
Nivel 5	2-HAB	1-HAB	1-HAB	2-HAB
Nivel 4	2-HAB	1-HAB	1-HAB	2-HAB
Nivel 3	2-HAB	1-HAB	1-HAB	2-HAB
Nivel 2	2-HAB	1-HAB	1-HAB	2-HAB
Nivel 1	3-HAB	1-HAB	3-HAB	
Planta Baja	Estacionamientos			



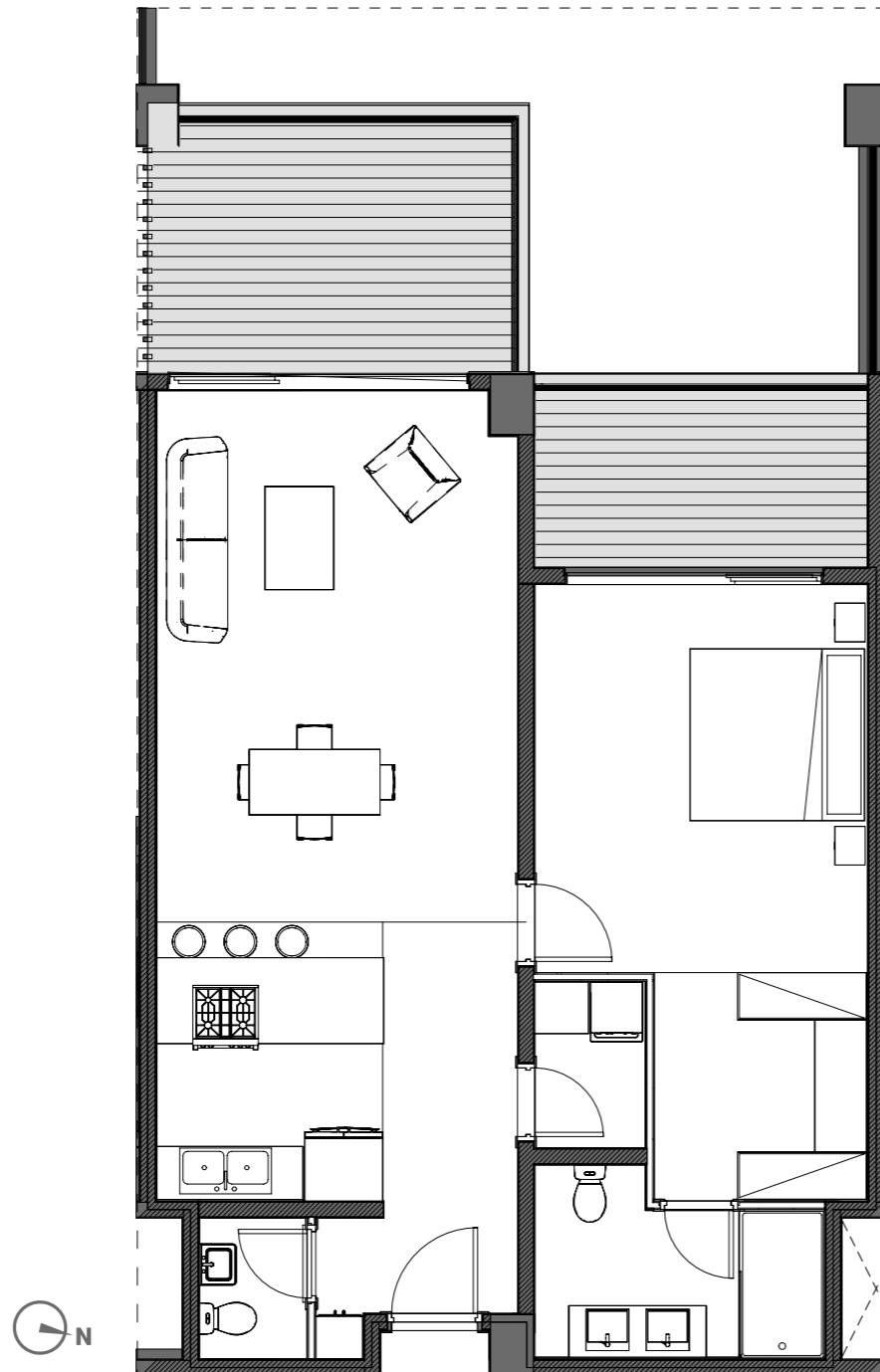

Espacios	Nivel	Superficie útil	Pérgola
1/2 BAÑO	N2	2,06 m ²	
BAÑO	N2	6,54 m ²	
COCINA	N2	9,87 m ²	
DORMITORIO PRINCIPAL	N2	17,52 m ²	
HALL	N2	9,07 m ²	
LAVADO	N2	2,50 m ²	
SALA COMEDOR	N2	23,79 m ²	
W/C	N2	6,61 m ²	
TERRAZA	N2	7,98 m ²	NO
TERRAZA	N2	13,70 m ²	NO
Superficie TOTAL		99,64 m²	



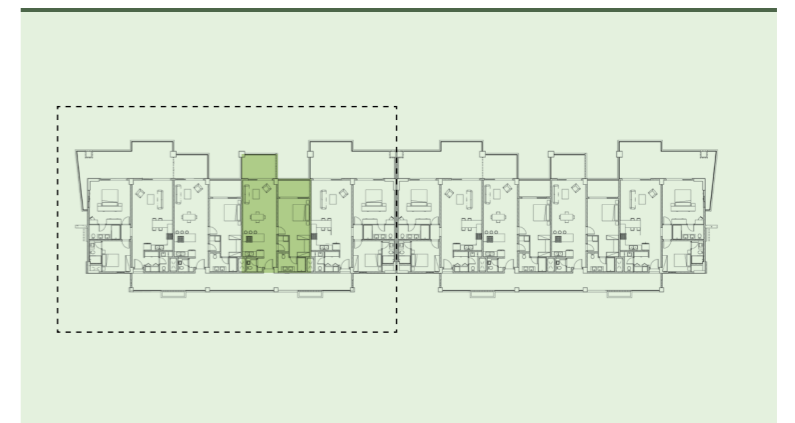
Tipología 2
Apartamento 2203

edificio
2

NIVEL 2 - 1 HABITACIÓN



Nivel Techo				
Nivel 6	3-HAB	2-HAB	2-HAB	3-HAB
Nivel 5	2-HAB	1-HAB	1-HAB	2-HAB
Nivel 4	2-HAB	1-HAB	1-HAB	2-HAB
Nivel 3	2-HAB	1-HAB	1-HAB	2-HAB
Nivel 2	2-HAB	1-HAB	1-HAB	2-HAB
Nivel 1	3-HAB	1-HAB	3-HAB	
Planta Baja	Estacionamientos			



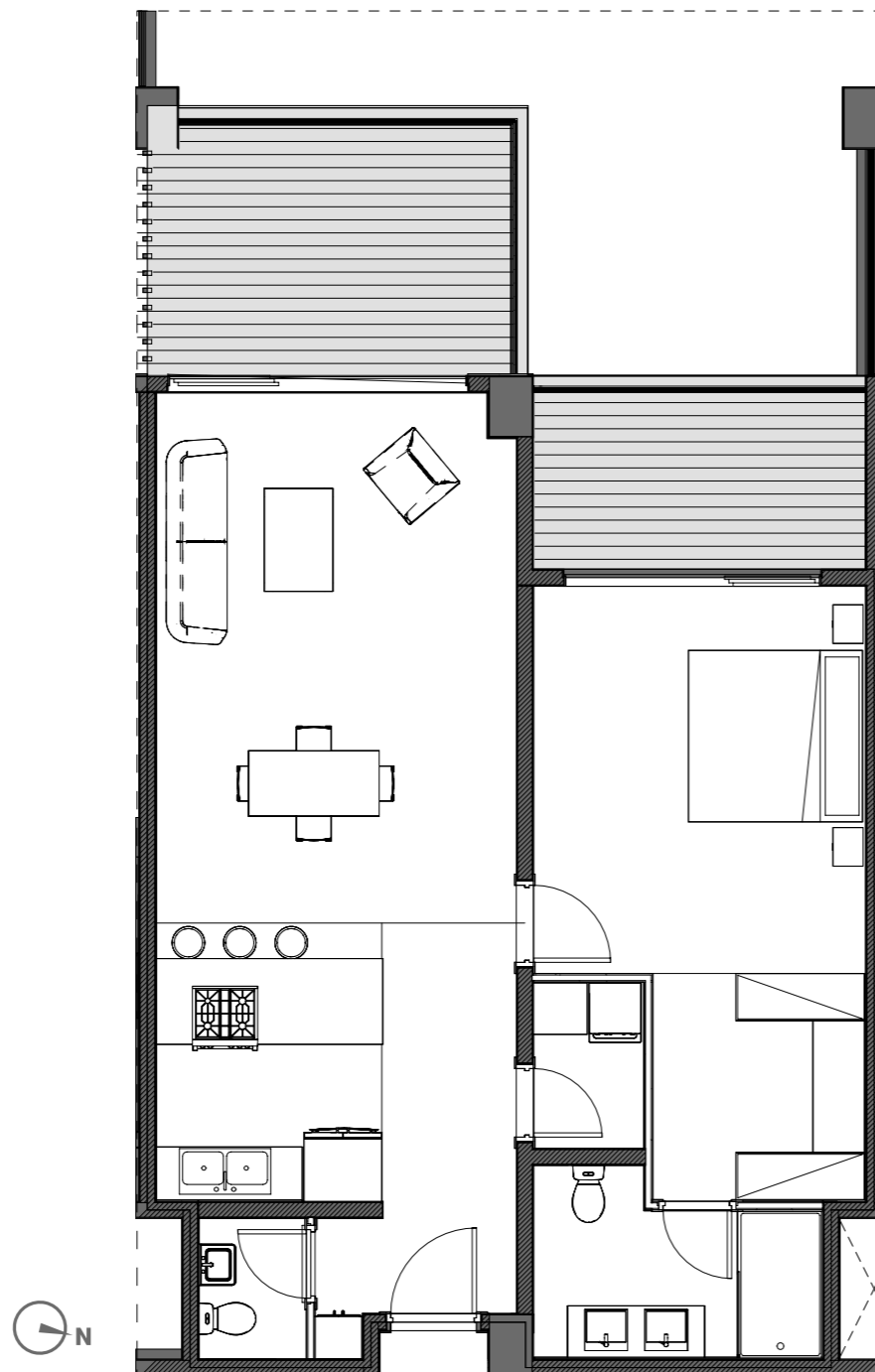
Espacios	Nivel	Superficie útil	Pérgola
1/2 BAÑO	N2	2,06 m ²	
BAÑO	N2	6,54 m ²	
COCINA	N2	9,87 m ²	
DORMITORIO PRINCIPAL	N2	17,52 m ²	
HALL	N2	9,07 m ²	
LAVADO	N2	2,50 m ²	
SALA COMEDOR	N2	23,79 m ²	
W/C	N2	6,61 m ²	
TERRAZA	N2	7,98 m ²	NO
TERRAZA	N2	14,23 m ²	NO
Superficie TOTAL		100,18 m²	



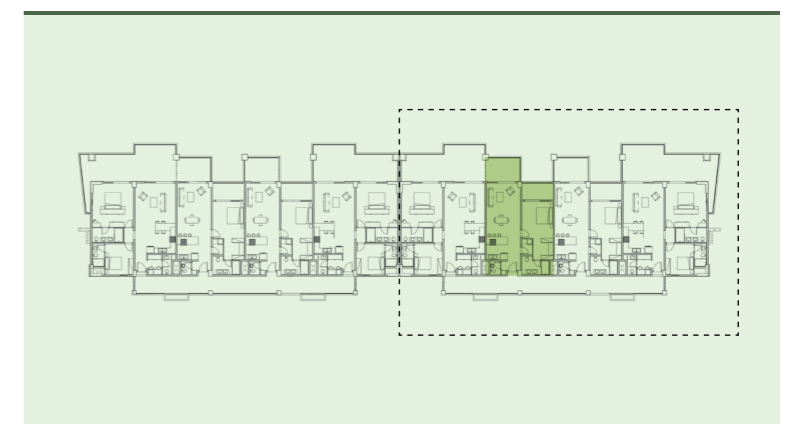
Tipología 2
Apartamento 2206

edificio
2

NIVEL 2 - 1 HABITACIÓN



Nivel Techo				
Nivel 6	3-HAB	2-HAB	2-HAB	3-HAB
Nivel 5	2-HAB	1-HAB	1-HAB	2-HAB
Nivel 4	2-HAB	1-HAB	1-HAB	2-HAB
Nivel 3	2-HAB	1-HAB	1-HAB	2-HAB
Nivel 2	2-HAB	1-HAB	1-HAB	2-HAB
Nivel 1	3-HAB	1-HAB	3-HAB	
Planta baja	Estacionamientos			



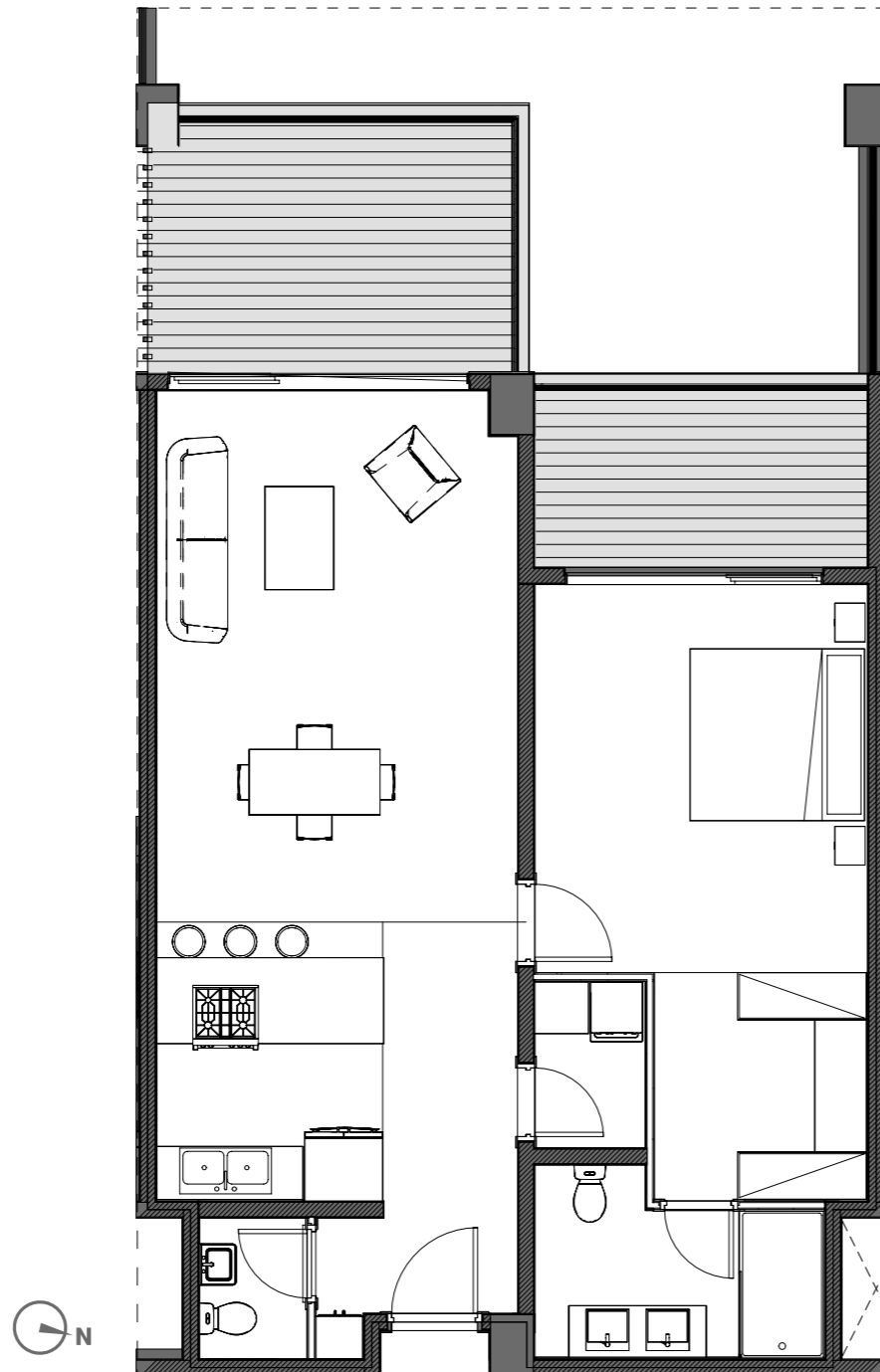
Espacios	Nivel	Superficie útil	Pérgola
1/2 BAÑO	N2	2,06 m ²	
BAÑO	N2	6,54 m ²	
COCINA	N2	9,87 m ²	
DORMITORIO PRINCIPAL	N2	17,52 m ²	
HALL	N2	9,07 m ²	
LAVADO	N2	2,50 m ²	
SALA COMEDOR	N2	23,79 m ²	
W/C	N2	6,61 m ²	
TERRAZA	N2	7,98 m ²	NO
TERRAZA	N2	13,70 m ²	NO
Superficie TOTAL		99,64 m²	



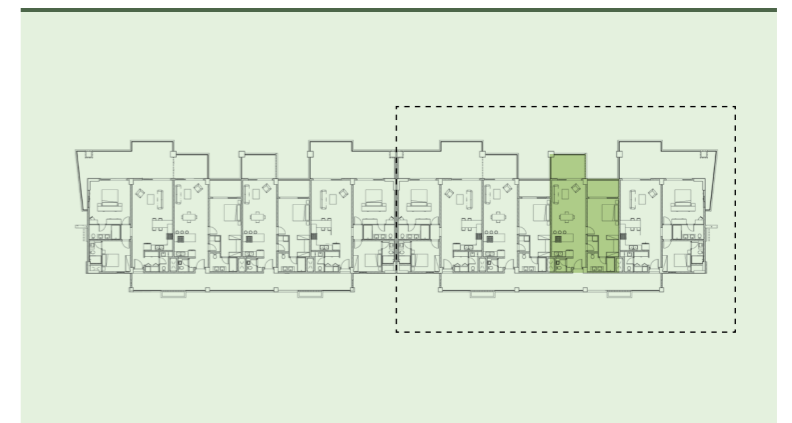
Tipología 2
Apartamento 2207

edificio
2

NIVEL 2 - 1 HABITACIÓN



Nivel Techo				
Nivel 6	3-HAB	2-HAB	2-HAB	3-HAB
Nivel 5	2-HAB	1-HAB	1-HAB	2-HAB
Nivel 4	2-HAB	1-HAB	1-HAB	2-HAB
Nivel 3	2-HAB	1-HAB	1-HAB	2-HAB
Nivel 2	2-HAB	1-HAB	1-HAB	2-HAB
Nivel 1	3-HAB	1-HAB	3-HAB	
Planta Baja	Estacionamientos			



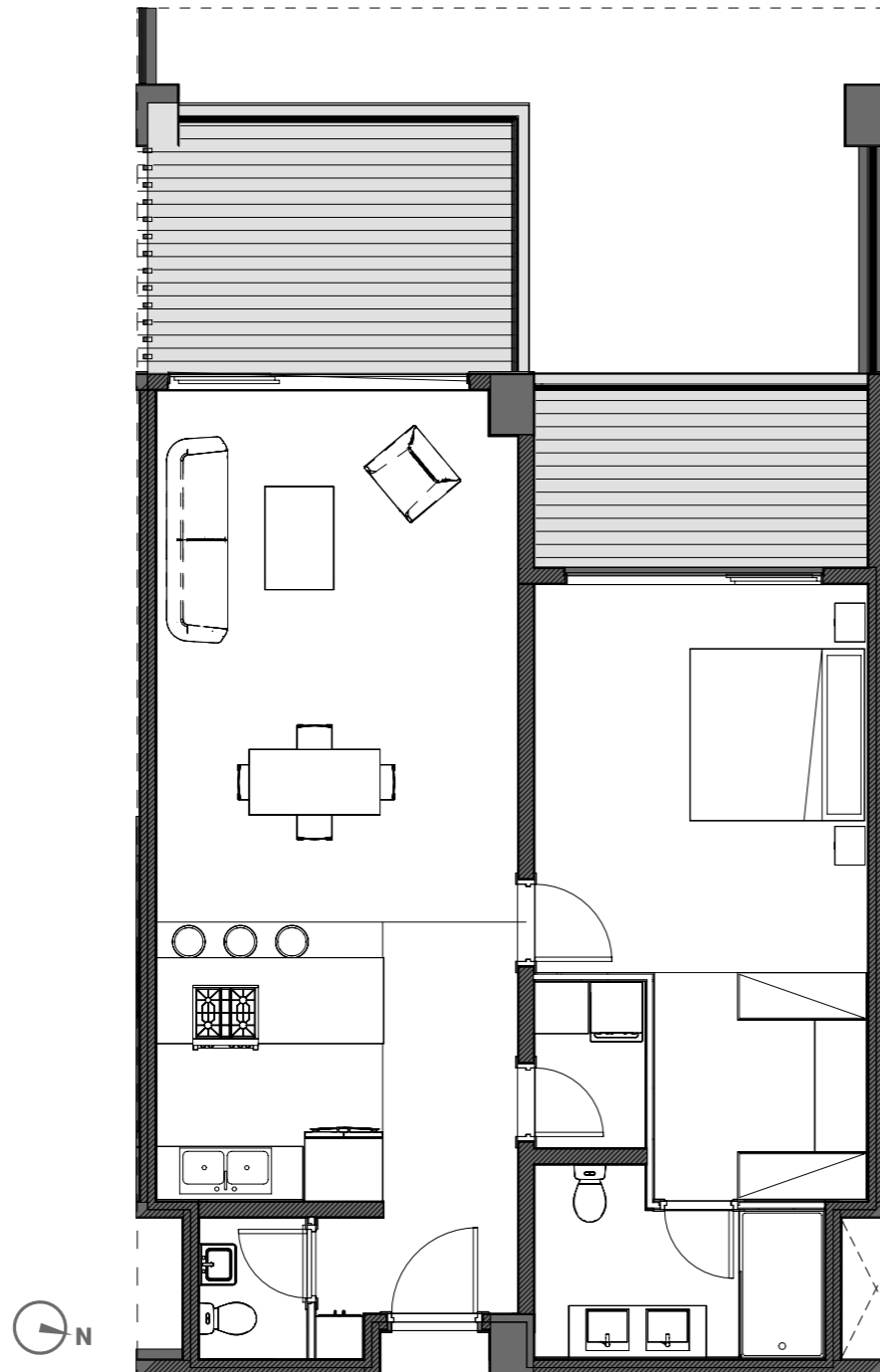
Espacios	Nivel	Superficie útil	Pérgola
1/2 BAÑO	N2	2,06 m ²	
BAÑO	N2	6,54 m ²	
COCINA	N2	9,87 m ²	
DORMITORIO PRINCIPAL	N2	17,52 m ²	
HALL	N2	9,07 m ²	
LAVADO	N2	2,50 m ²	
SALA COMEDOR	N2	23,79 m ²	
W/C	N2	6,61 m ²	
TERRAZA	N2	7,98 m ²	NO
TERRAZA	N2	14,23 m ²	NO
Superficie TOTAL		100,18 m²	



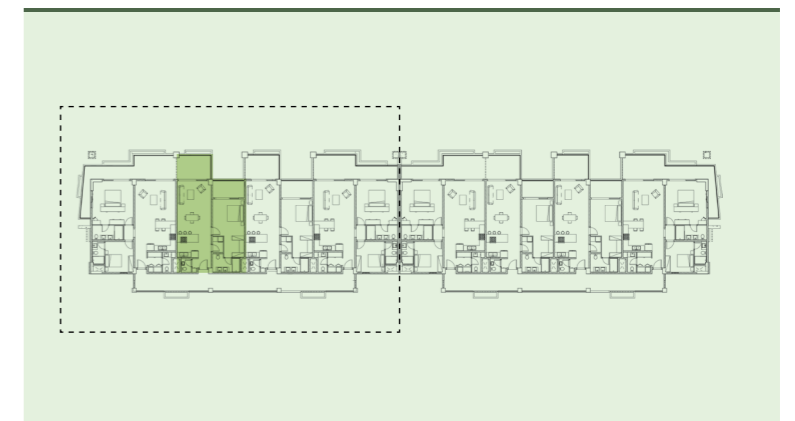
Tipología 2
Apartamento 2302

edificio
2

NIVEL 3 - 1 HABITACIÓN



Nivel Techo				
Nivel 6	3-HAB	2-HAB	2-HAB	3-HAB
Nivel 5	2-HAB	1-HAB	1-HAB	2-HAB
Nivel 4	2-HAB	1-HAB	1-HAB	2-HAB
Nivel 3	2-HAB	1-HAB	1-HAB	2-HAB
Nivel 2	2-HAB	1-HAB	1-HAB	2-HAB
Nivel 1	3-HAB	1-HAB	3-HAB	
Planta Baja	Estacionamientos			



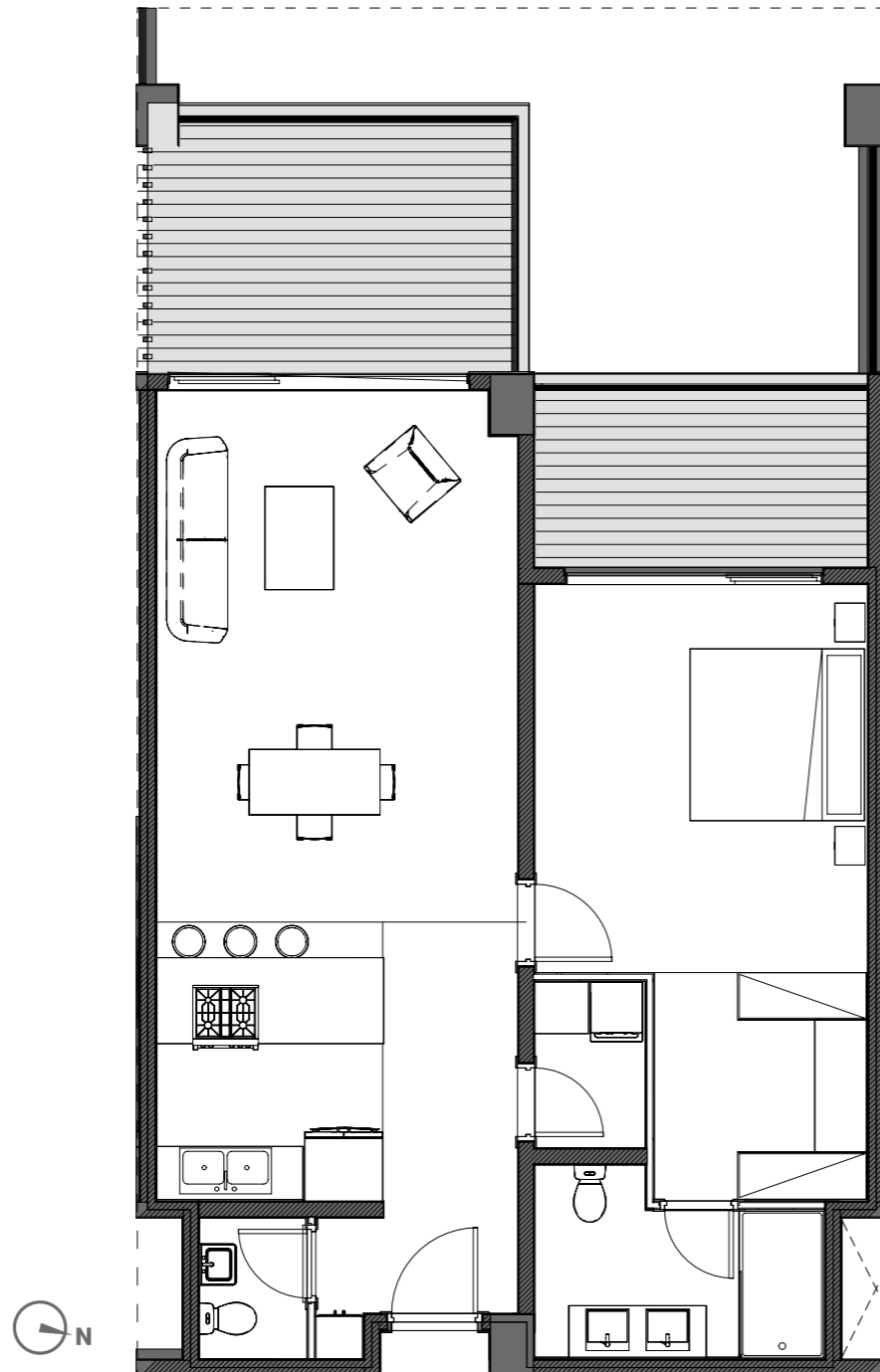
Espacios	Nivel	Superficie útil	Pérgola
1/2 BAÑO	N3	2,06 m ²	
BAÑO	N3	6,54 m ²	
COCINA	N3	9,87 m ²	
DORMITORIO PRINCIPAL	N3	17,52 m ²	
HALL	N3	9,07 m ²	
LAVADO	N3	2,50 m ²	
SALA COMEDOR	N3	23,79 m ²	
W/C	N3	6,61 m ²	
TERRAZA	N3	7,98 m ²	NO
TERRAZA	N3	13,70 m ²	NO
Superficie TOTAL		99,64 m²	



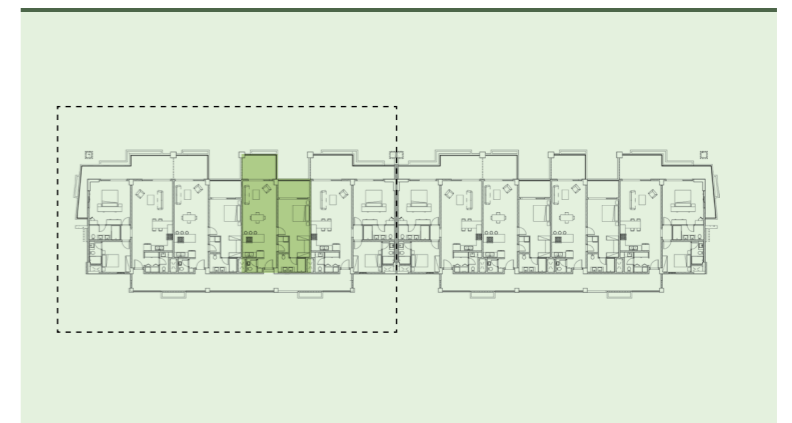
Tipología 2
Apartamento 2303

edificio
2

NIVEL 3 - 1 HABITACIÓN



Nivel Techo				
Nivel 6	3-HAB	2-HAB	2-HAB	3-HAB
Nivel 5	2-HAB	1-HAB	1-HAB	2-HAB
Nivel 4	2-HAB	1-HAB	1-HAB	2-HAB
Nivel 3	2-HAB	1-HAB	1-HAB	2-HAB
Nivel 2	2-HAB	1-HAB	1-HAB	2-HAB
Nivel 1	3-HAB	1-HAB	3-HAB	
Planta baja	Estacionamientos			



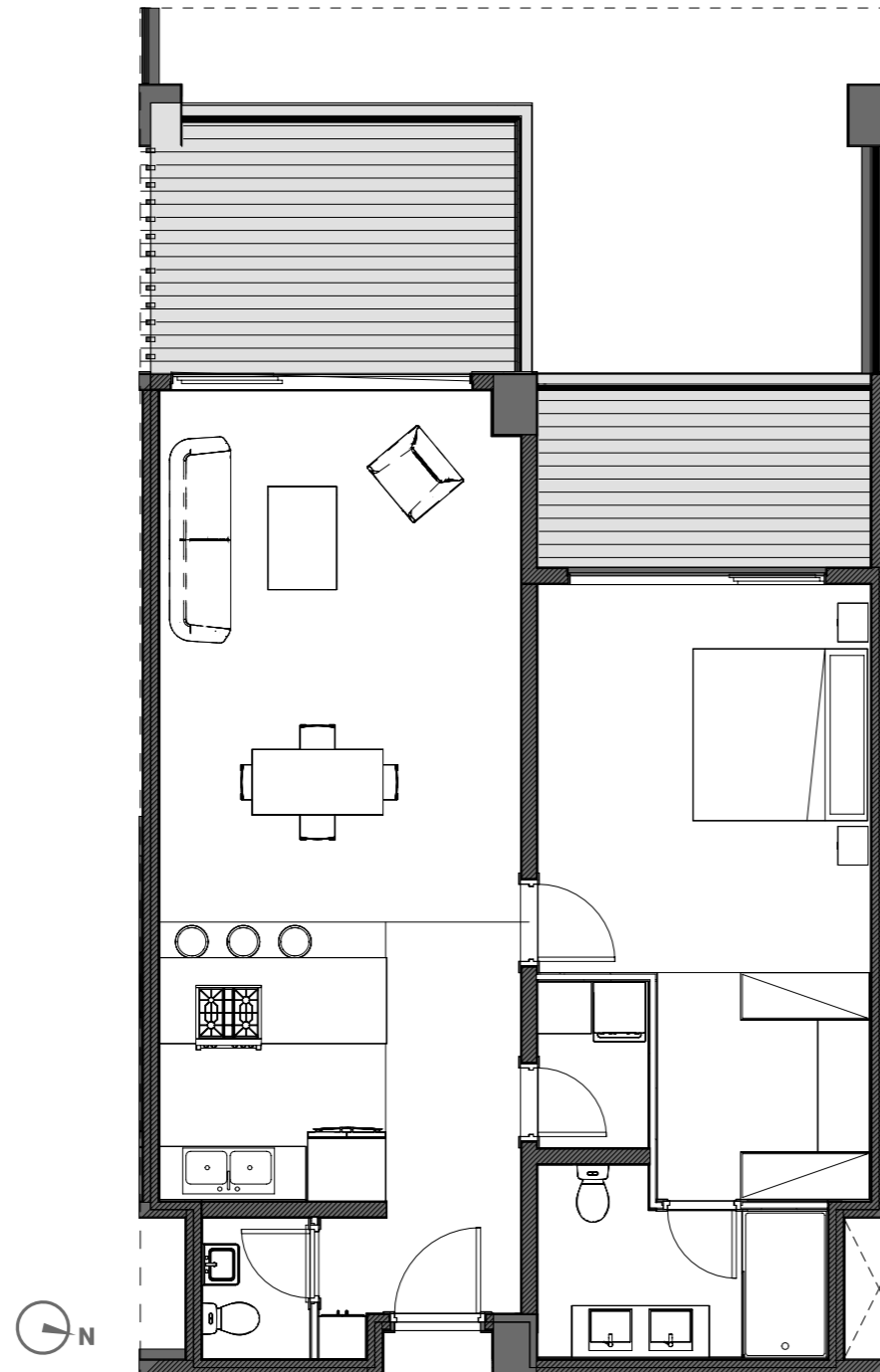
Espacios	Nivel	Superficie útil	Pérgola
1/2 BAÑO	N3	2,06 m ²	
BAÑO	N3	6,54 m ²	
COCINA	N3	9,87 m ²	
DORMITORIO PRINCIPAL	N3	17,52 m ²	
HALL	N3	9,07 m ²	
LAVADO	N3	2,50 m ²	
SALA COMEDOR	N3	23,79 m ²	
W/C	N3	6,61 m ²	
TERRAZA	N3	7,98 m ²	NO
TERRAZA	N3	14,23 m ²	NO
Superficie TOTAL		100,18 m²	



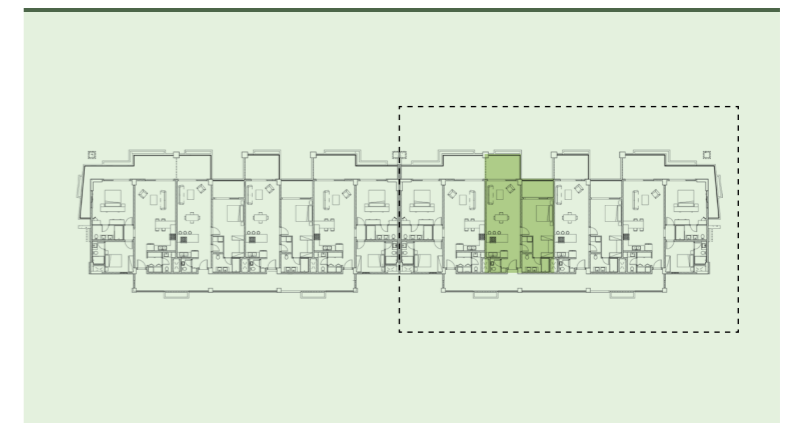
Tipología 2
Apartamento 2306

edificio
2

NIVEL 3 - 1 HABITACIÓN



Nivel Techo				
Nivel 6	3-HAB	2-HAB	2-HAB	3-HAB
Nivel 5	2-HAB	1-HAB	1-HAB	2-HAB
Nivel 4	2-HAB	1-HAB	1-HAB	2-HAB
Nivel 3	2-HAB	1-HAB	1-HAB	2-HAB
Nivel 2	2-HAB	1-HAB	1-HAB	2-HAB
Nivel 1	3-HAB	1-HAB	3-HAB	
Planta baja	Estacionamientos			



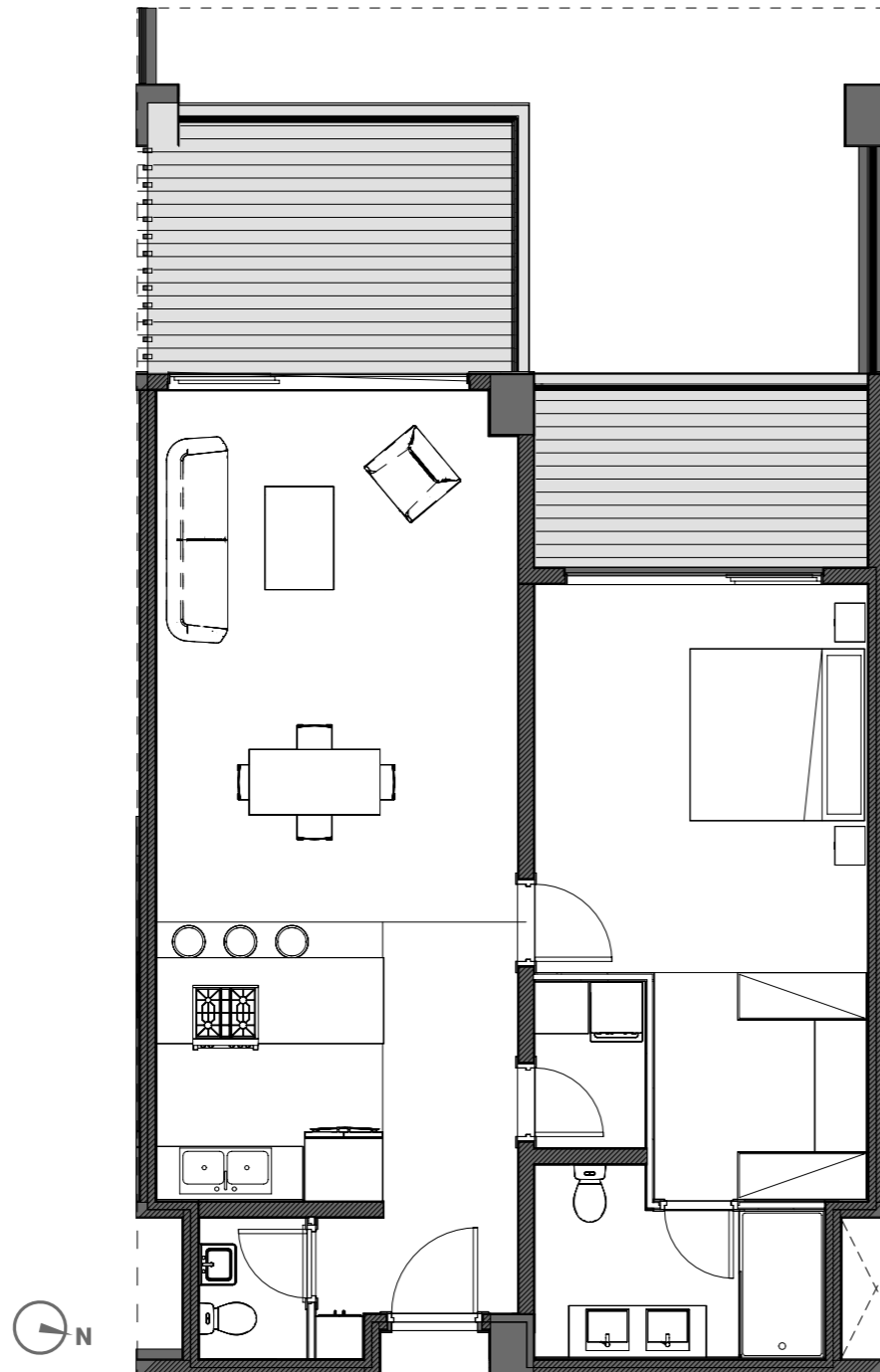
Espacios	Nivel	Superficie útil	Pérgola
1/2 BAÑO	N3	2,06 m ²	
BAÑO	N3	6,54 m ²	
COCINA	N3	9,87 m ²	
DORMITORIO PRINCIPAL	N3	17,52 m ²	
HALL	N3	9,07 m ²	
LAVADO	N3	2,50 m ²	
SALA COMEDOR	N3	23,79 m ²	
W/C	N3	6,61 m ²	
TERRAZA	N3	7,98 m ²	NO
TERRAZA	N3	13,70 m ²	NO
Superficie TOTAL		99,64 m²	



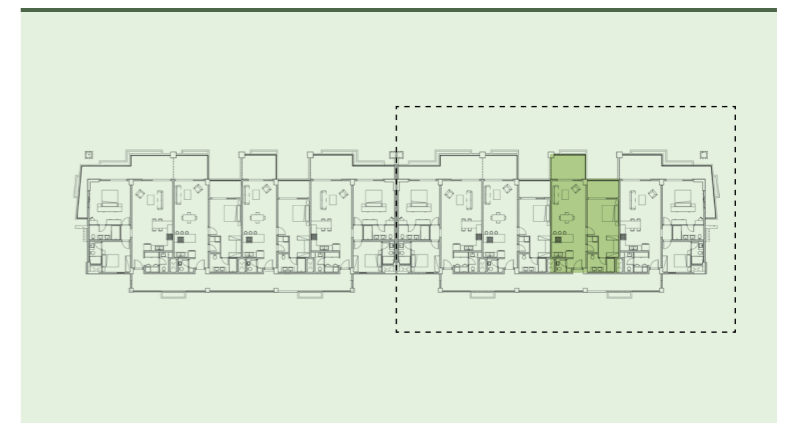
Tipología 2
Apartamento 2307

edificio
2

NIVEL 3 - 1 HABITACIÓN



Nivel Techo				
Nivel 6	3-HAB	2-HAB	2-HAB	3-HAB
Nivel 5	2-HAB	1-HAB	1-HAB	2-HAB
Nivel 4	2-HAB	1-HAB	1-HAB	2-HAB
Nivel 3	2-HAB	1-HAB	1-HAB	2-HAB
Nivel 2	2-HAB	1-HAB	1-HAB	2-HAB
Nivel 1	3-HAB	1-HAB	3-HAB	
Planta Baja	Estacionamientos			



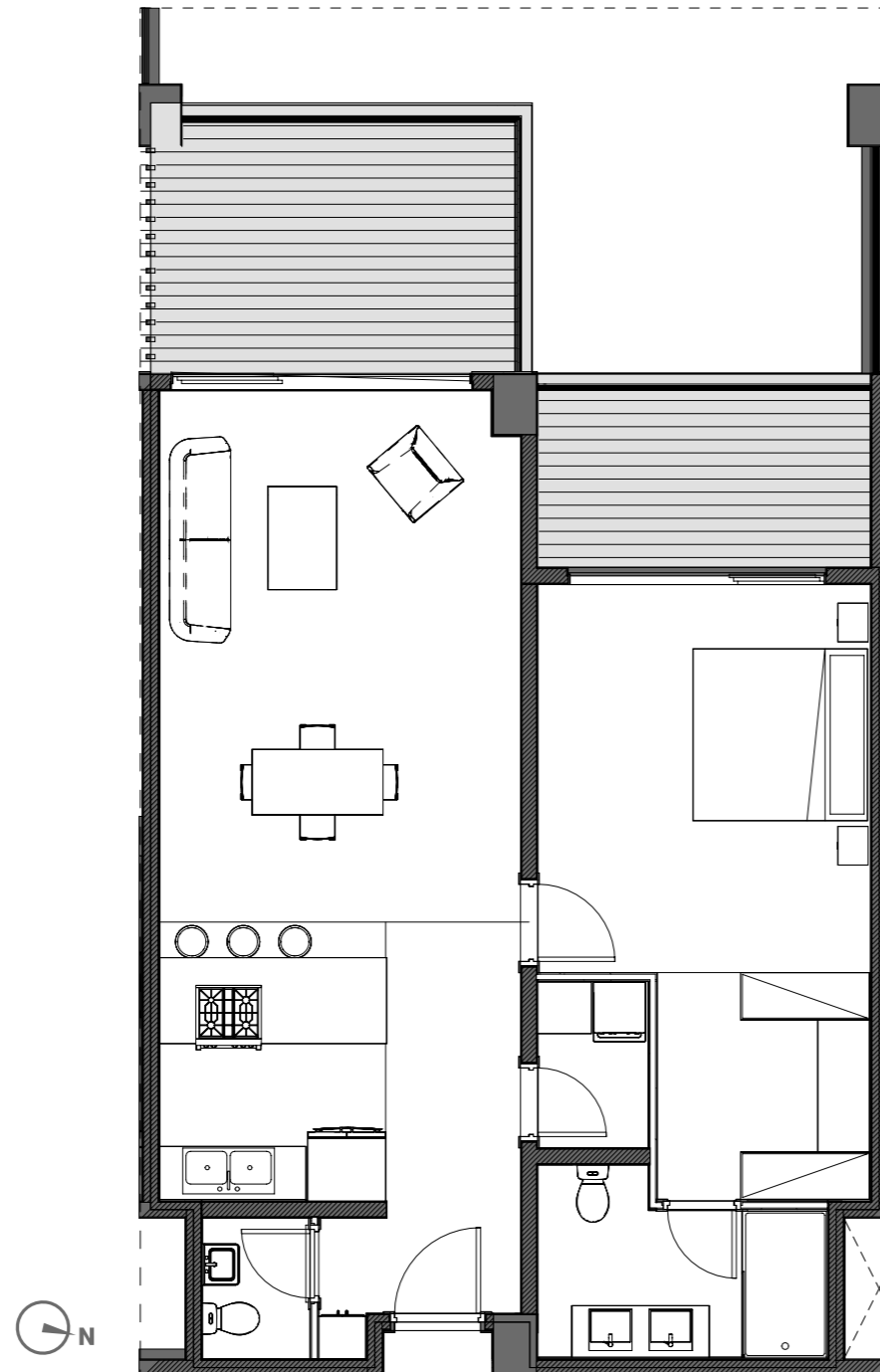
Espacios	Nivel	Superficie útil	Pérgola
1/2 BAÑO	N3	2,06 m ²	
BAÑO	N3	6,54 m ²	
COCINA	N3	9,87 m ²	
DORMITORIO PRINCIPAL	N3	17,52 m ²	
HALL	N3	9,07 m ²	
LAVADO	N3	2,50 m ²	
SALA COMEDOR	N3	23,79 m ²	
W/C	N3	6,61 m ²	
TERRAZA	N3	7,98 m ²	NO
TERRAZA	N3	14,23 m ²	NO
Superficie TOTAL		100,17 m²	



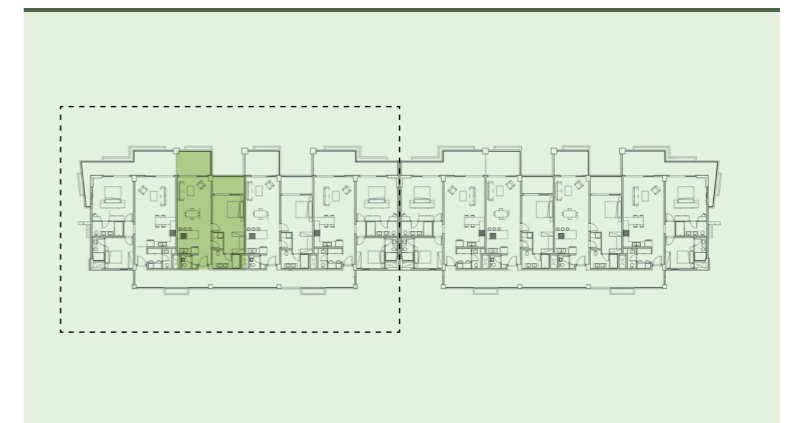
Tipología 2
Apartamento 2402

edificio
2

NIVEL 4 - 1 HABITACIÓN



Nivel Techo				
Nivel 6	3-HAB	2-HAB	2-HAB	3-HAB
Nivel 5	2-HAB	1-HAB	1-HAB	2-HAB
Nivel 4	2-HAB	1-HAB	1-HAB	2-HAB
Nivel 3	2-HAB	1-HAB	1-HAB	2-HAB
Nivel 2	2-HAB	1-HAB	1-HAB	2-HAB
Nivel 1	3-HAB	1-HAB	3-HAB	
Planta Baja	Estacionamientos			



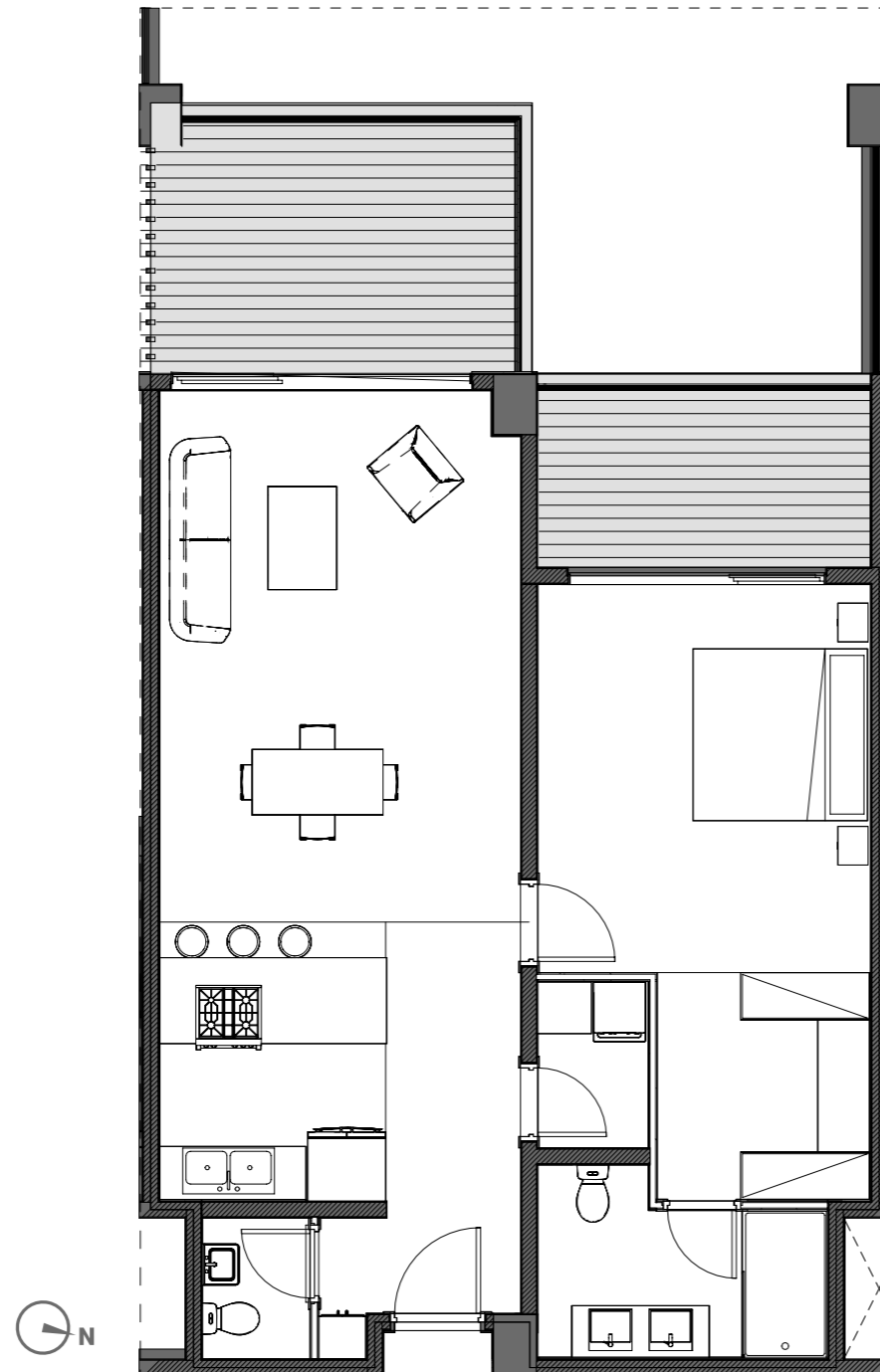
Espacios	Nivel	Superficie útil	Pérgola
1/2 BAÑO	N4	2,06 m ²	
BAÑO	N4	6,54 m ²	
COCINA	N4	9,87 m ²	
DORMITORIO PRINCIPAL	N4	17,52 m ²	
HALL	N4	9,07 m ²	
LAVADO	N4	2,50 m ²	
SALA COMEDOR	N4	23,79 m ²	
W/C	N4	6,61 m ²	
TERRAZA	N4	7,98 m ²	NO
TERRAZA	N4	13,70 m ²	NO
Superficie TOTAL		99,64 m²	



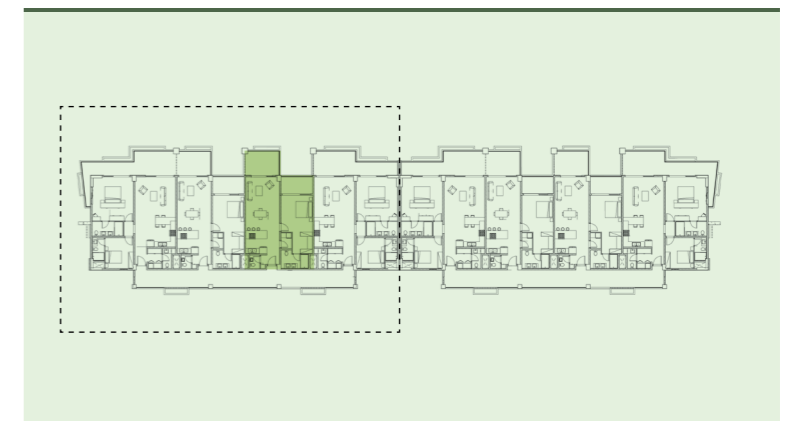
Tipología 2
Apartamento 2403

edificio
2

NIVEL 4 - 1 HABITACIÓN



Nivel Techo				
Nivel 6	3-HAB	2-HAB	2-HAB	3-HAB
Nivel 5	2-HAB	1-HAB	1-HAB	2-HAB
Nivel 4	2-HAB	1-HAB	1-HAB	2-HAB
Nivel 3	2-HAB	1-HAB	1-HAB	2-HAB
Nivel 2	2-HAB	1-HAB	1-HAB	2-HAB
Nivel 1	3-HAB	1-HAB	3-HAB	
Planta Baja	Estacionamientos			



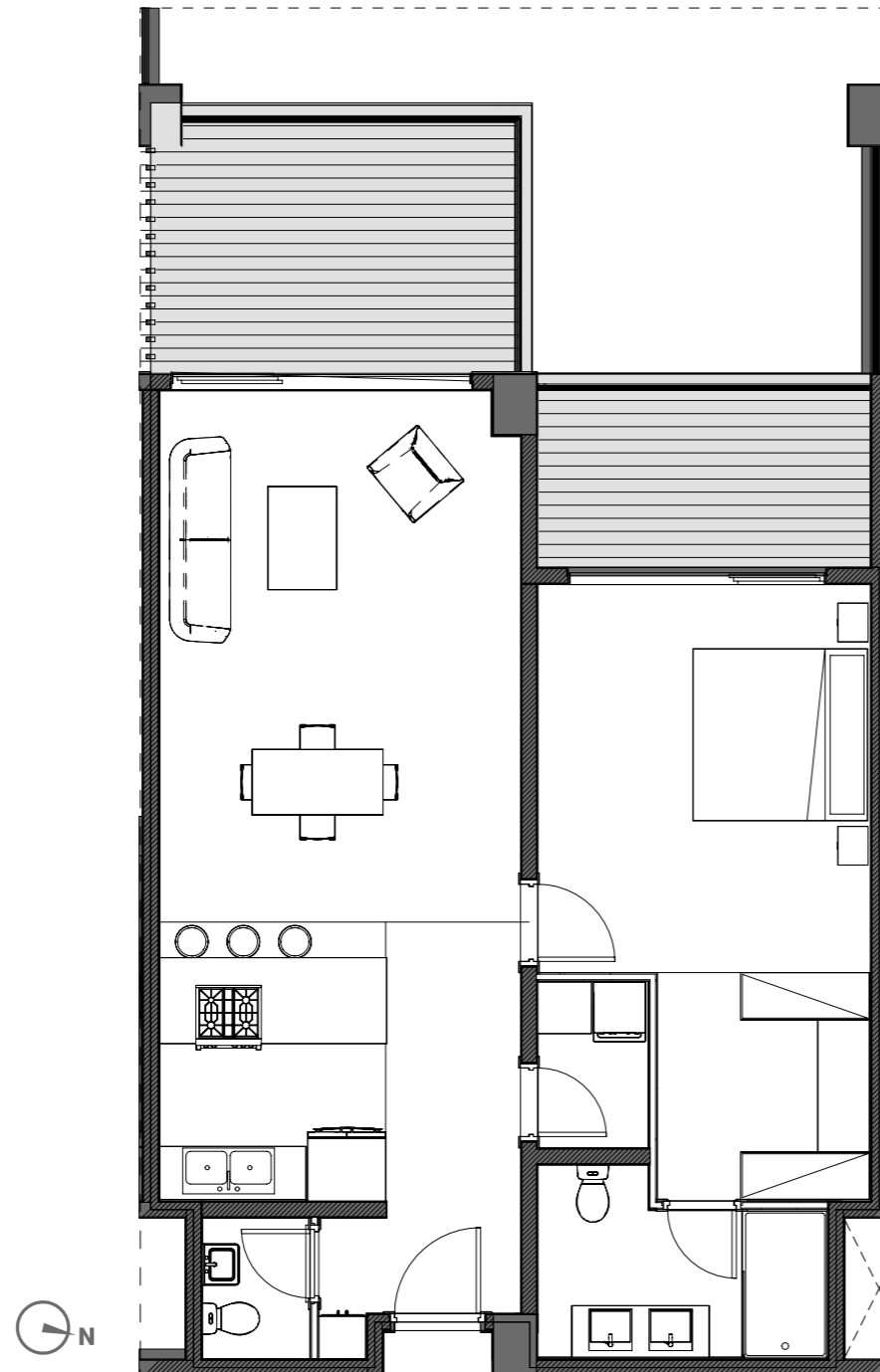
Espacios	Nivel	Superficie útil	Pérgola
1/2 BAÑO	N4	2,06 m ²	
BAÑO	N4	6,54 m ²	
COCINA	N4	9,87 m ²	
DORMITORIO PRINCIPAL	N4	17,52 m ²	
HALL	N4	9,07 m ²	
LAVADO	N4	2,50 m ²	
SALA COMEDOR	N4	23,79 m ²	
W/C	N4	6,61 m ²	
TERRAZA	N4	7,98 m ²	NO
TERRAZA	N4	14,23 m ²	NO
Superficie TOTAL		100,18 m²	



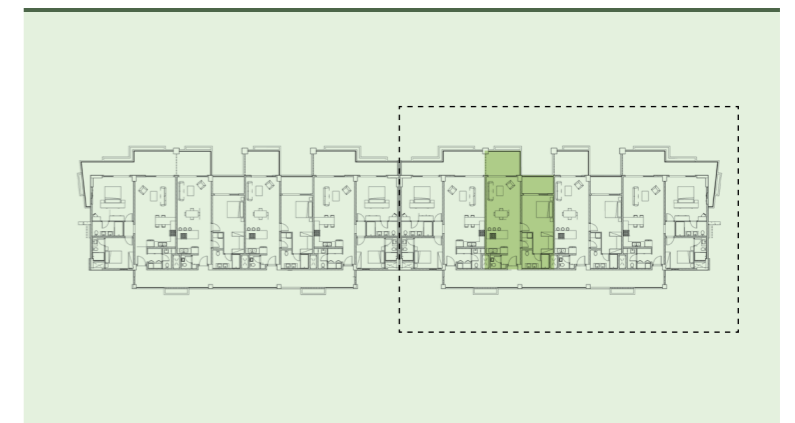
Tipología 2
Apartamento 2406

edificio
2

NIVEL 4 - 1 HABITACIÓN



Nivel Techo				
Nivel 6	3-HAB	2-HAB	2-HAB	3-HAB
Nivel 5	2-HAB	1-HAB	1-HAB	2-HAB
Nivel 4	2-HAB	1-HAB	1-HAB	2-HAB
Nivel 3	2-HAB	1-HAB	1-HAB	2-HAB
Nivel 2	2-HAB	1-HAB	1-HAB	2-HAB
Nivel 1	3-HAB	1-HAB	3-HAB	
Planta baja	Estacionamientos			



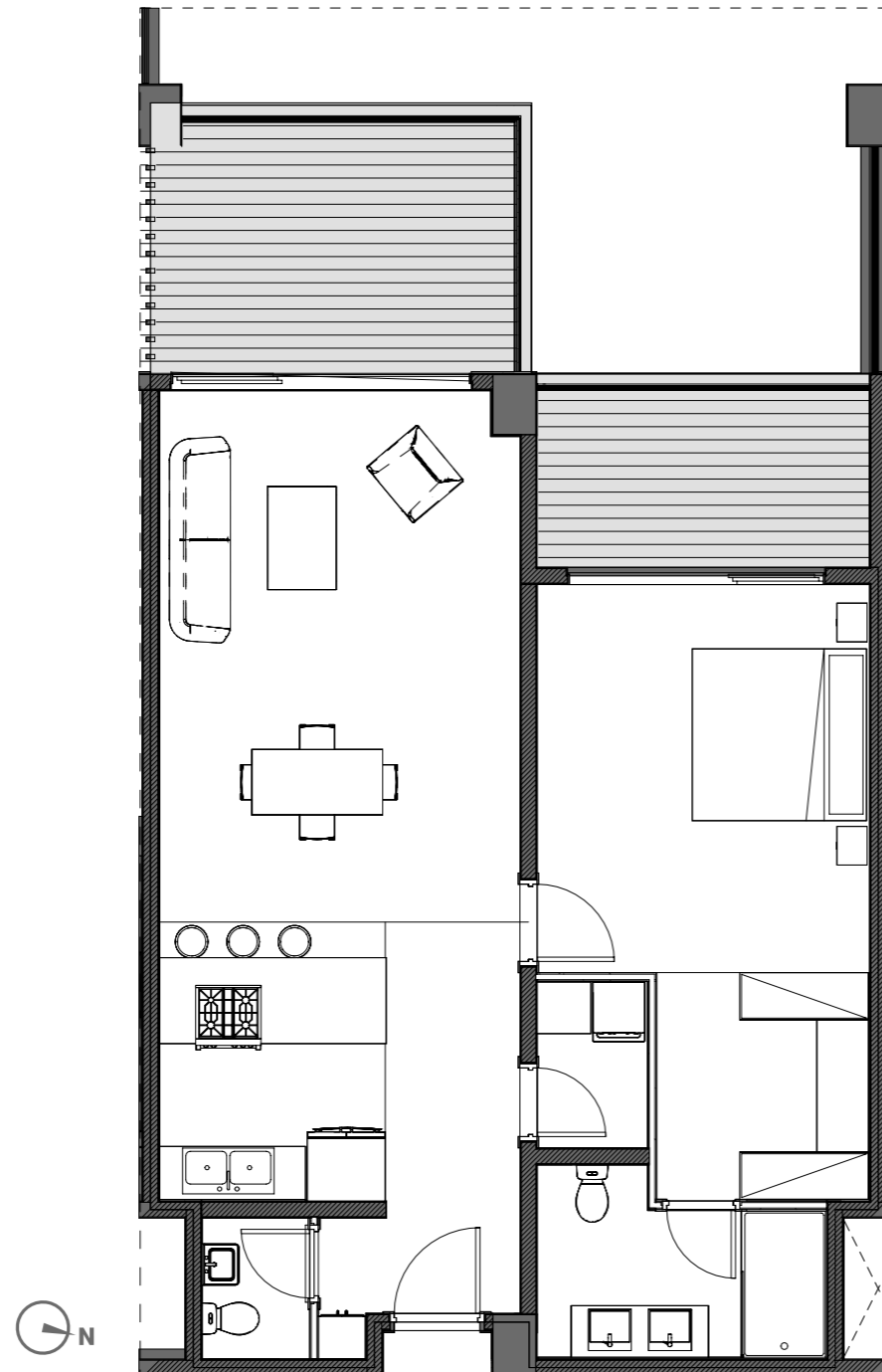
Espacios	Nivel	Superficie útil	Pérgola
1/2 BAÑO	N4	2,06 m ²	
BAÑO	N4	6,54 m ²	
COCINA	N4	9,87 m ²	
DORMITORIO PRINCIPAL	N4	17,52 m ²	
HALL	N4	9,07 m ²	
LAVADO	N4	2,50 m ²	
SALA COMEDOR	N4	23,79 m ²	
W/C	N4	6,61 m ²	
TERRAZA	N4	7,98 m ²	NO
TERRAZA	N4	13,70 m ²	NO
Superficie TOTAL		99,64 m²	



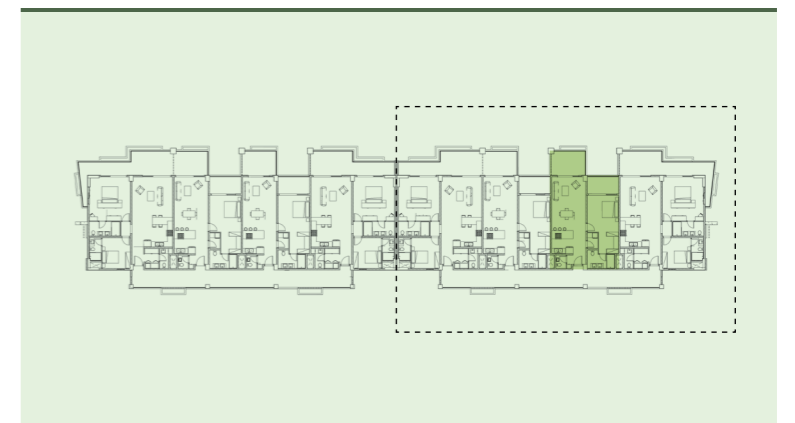
Tipología 2
Apartamento 2407

edificio
2

NIVEL 4 - 1 HABITACIÓN



Nivel Techo				
Nivel 6	3-HAB	2-HAB	2-HAB	3-HAB
Nivel 5	2-HAB	1-HAB	1-HAB	2-HAB
Nivel 4	2-HAB	1-HAB	1-HAB	2-HAB
Nivel 3	2-HAB	1-HAB	1-HAB	2-HAB
Nivel 2	2-HAB	1-HAB	1-HAB	2-HAB
Nivel 1	3-HAB	1-HAB	3-HAB	
Planta baja	Estacionamientos			



Espacios	Nivel	Superficie útil	Pérgola
1/2 BAÑO	N4	2,06 m ²	
BAÑO	N4	6,54 m ²	
COCINA	N4	9,87 m ²	
DORMITORIO PRINCIPAL	N4	17,52 m ²	
HALL	N4	9,07 m ²	
LAVADO	N4	2,50 m ²	
SALA COMEDOR	N4	23,79 m ²	
W/C	N4	6,61 m ²	
TERRAZA	N4	7,98 m ²	NO
TERRAZA	N4	14,23 m ²	NO
Superficie TOTAL		100,17 m²	



Tipología 3

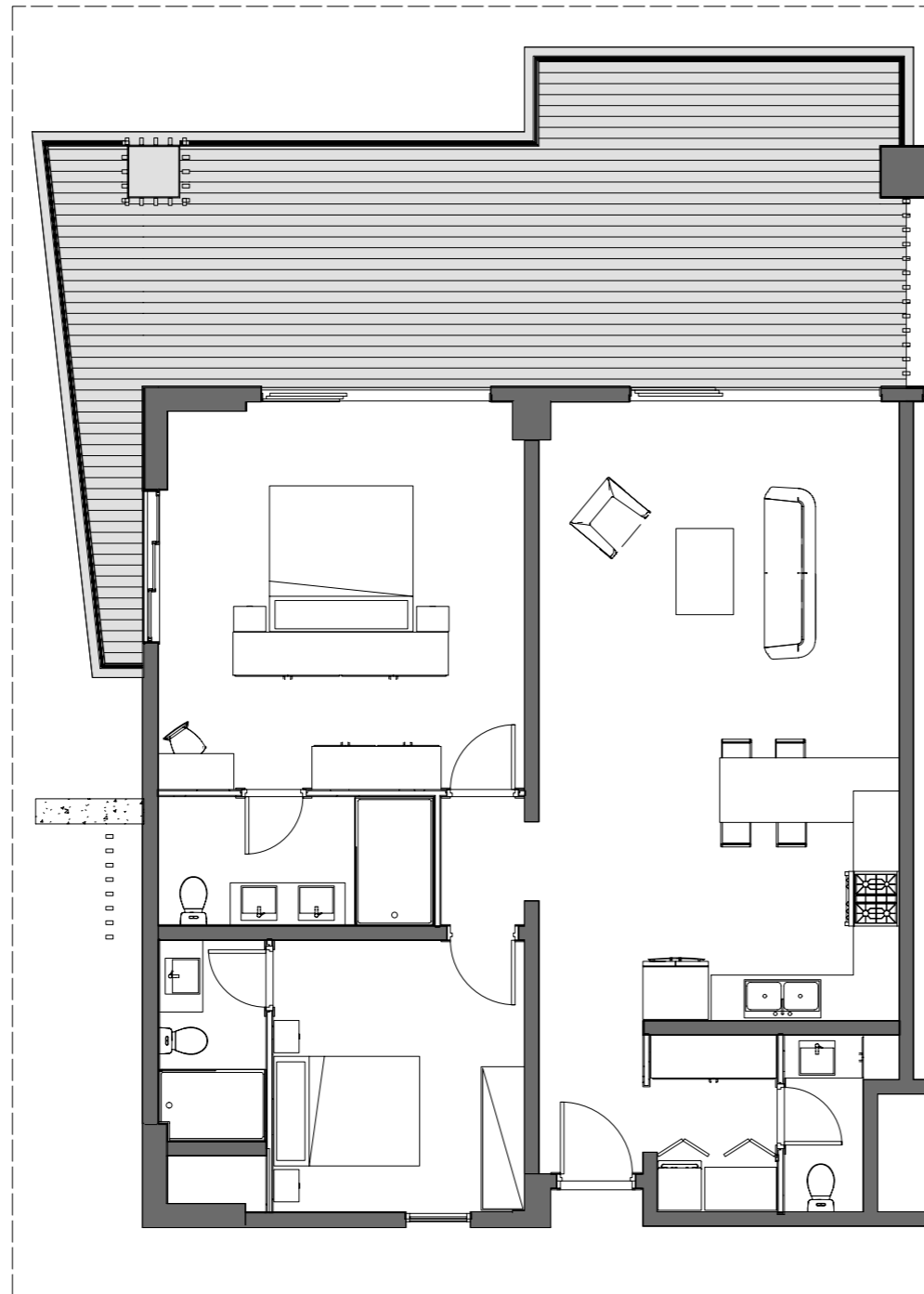
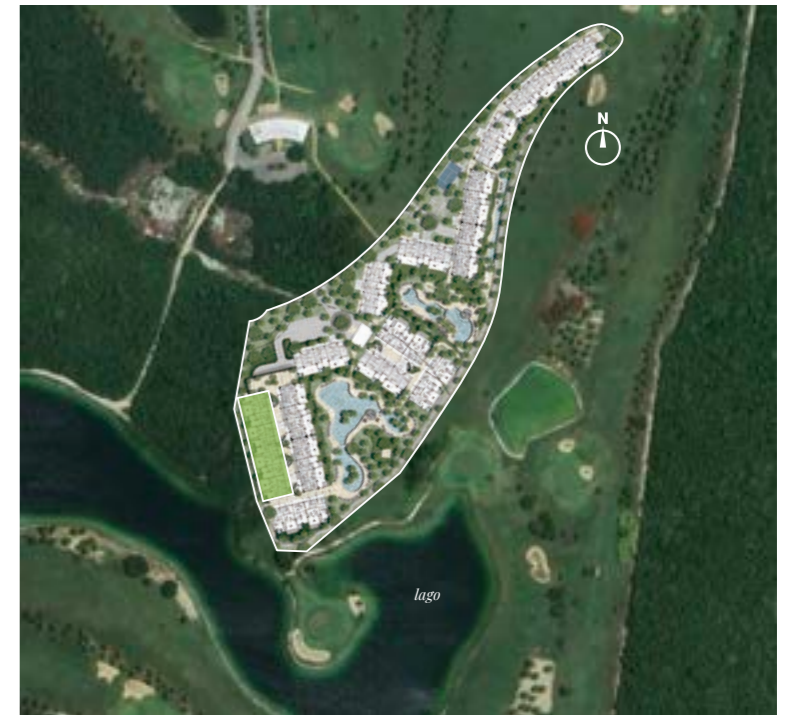
Nivel Techo				
Nivel 6				
Nivel 5	3-HAB	2-HAB	2-HAB	3-HAB
Nivel 4	2-HAB	1-HAB	1-HAB	2-HAB
Nivel 3	2-HAB	1-HAB	1-HAB	2-HAB
Nivel 2	2-HAB	1-HAB	1-HAB	2-HAB
Nivel 1	3-HAB	1-HAB	3HAB	
Planta baja	Estacionamientos			



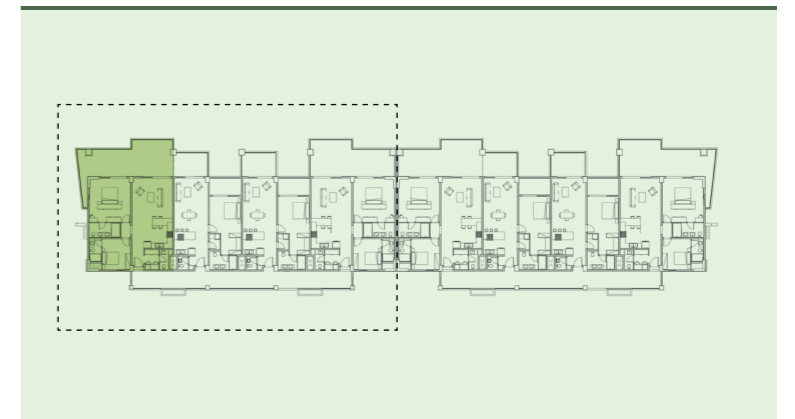
Tipología 3
Apartamento 2201

edificio
2

NIVEL 2 - 2 HABITACIONES



Nivel Techo				
Nivel 6	3-HAB	2-HAB	2-HAB	3-HAB
Nivel 5	2-HAB	1-HAB	1-HAB	2-HAB
Nivel 4	2-HAB	1-HAB	1-HAB	2-HAB
Nivel 3	2-HAB	1-HAB	1-HAB	2-HAB
Nivel 2	2-HAB	1-HAB	1-HAB	2-HAB
Nivel 1	3-HAB	1-HAB		3-HAB
Planta baja	Estacionamientos			



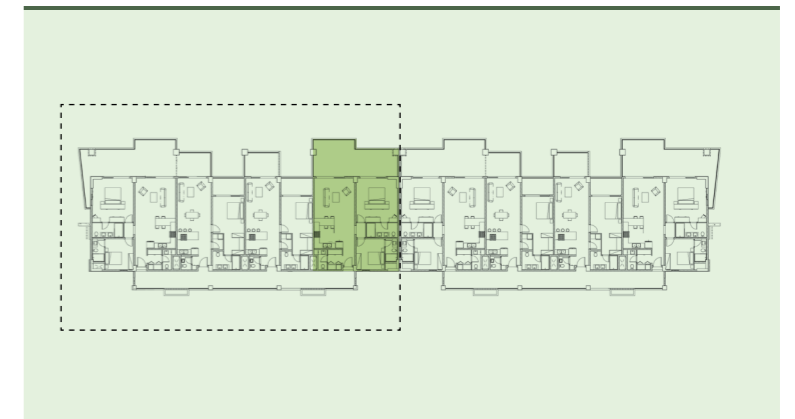
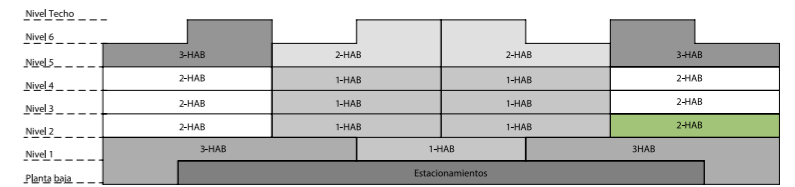
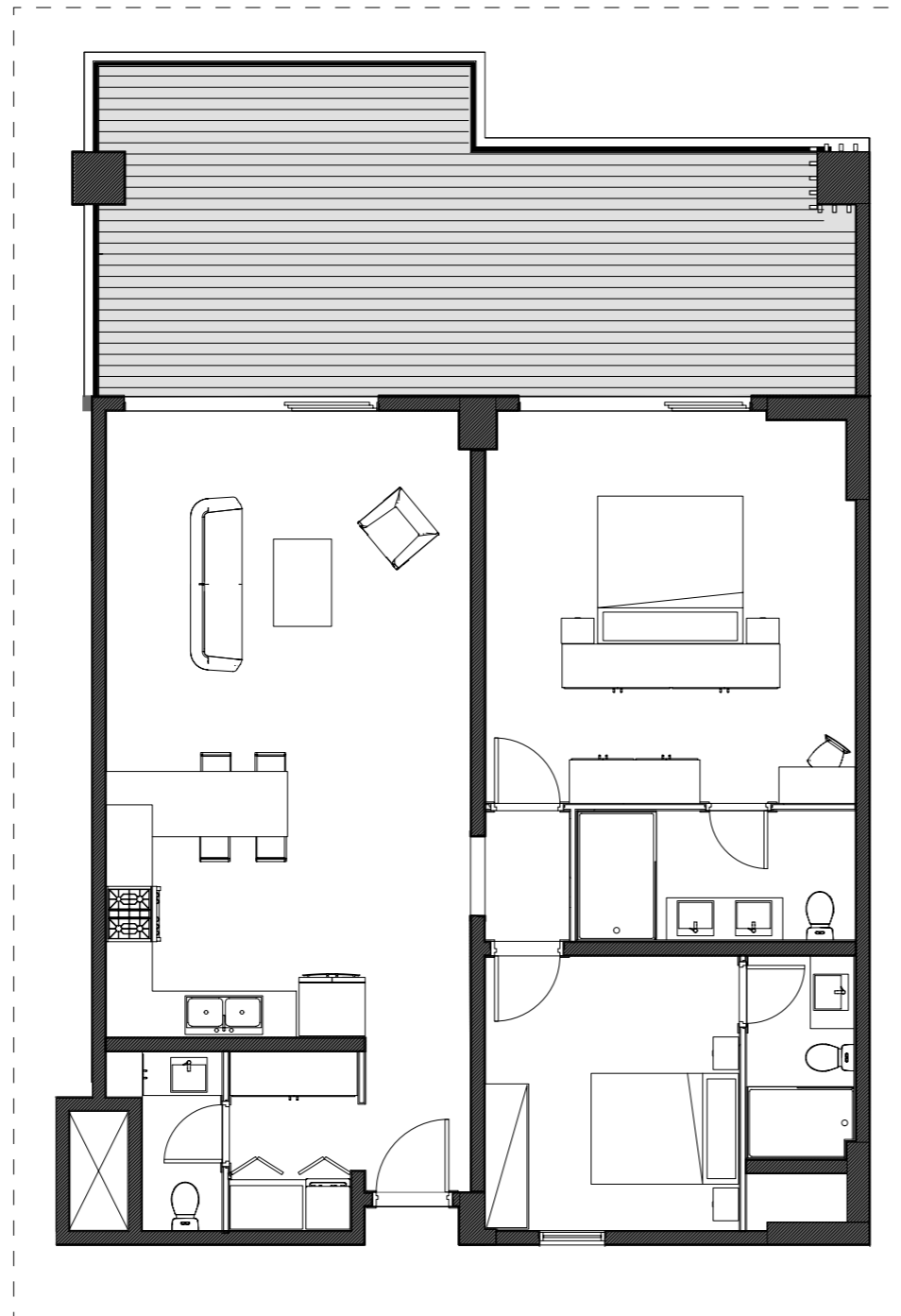
Espacios	Nivel	Superficie útil	Pérgola
1/2 BAÑO	N2	3,02 m ²	
BAÑO	N2	6,91 m ²	
BAÑO	N2	4,16 m ²	
COCINA	N2	13,07 m ²	
DORMITORIO II	N2	13,14 m ²	
DORMITORIO PRINCIPAL	N2	15,97 m ²	
HALL	N2	8,37 m ²	
LAVADO	N2	4,36 m ²	
PASILLO	N2	2,09 m ²	
SALA COMEDOR	N2	24,81 m ²	
W/C	N2	11,18 m ²	
TERRAZA	N2	52,61 m ²	Sí
Superficie TOTAL		159,69 m²	



Tipología 3
Apartamento 2204

edificio
2

NIVEL 2 - 2 HABITACIONES



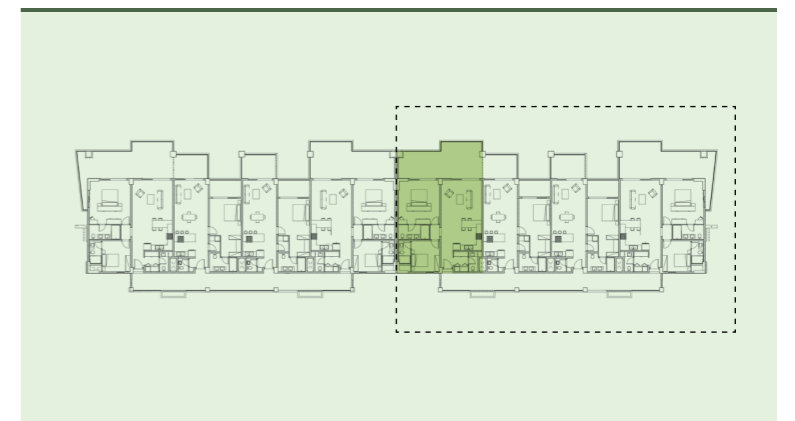
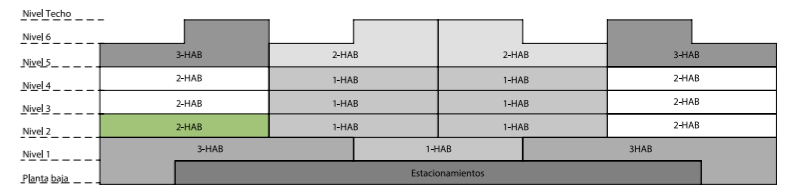
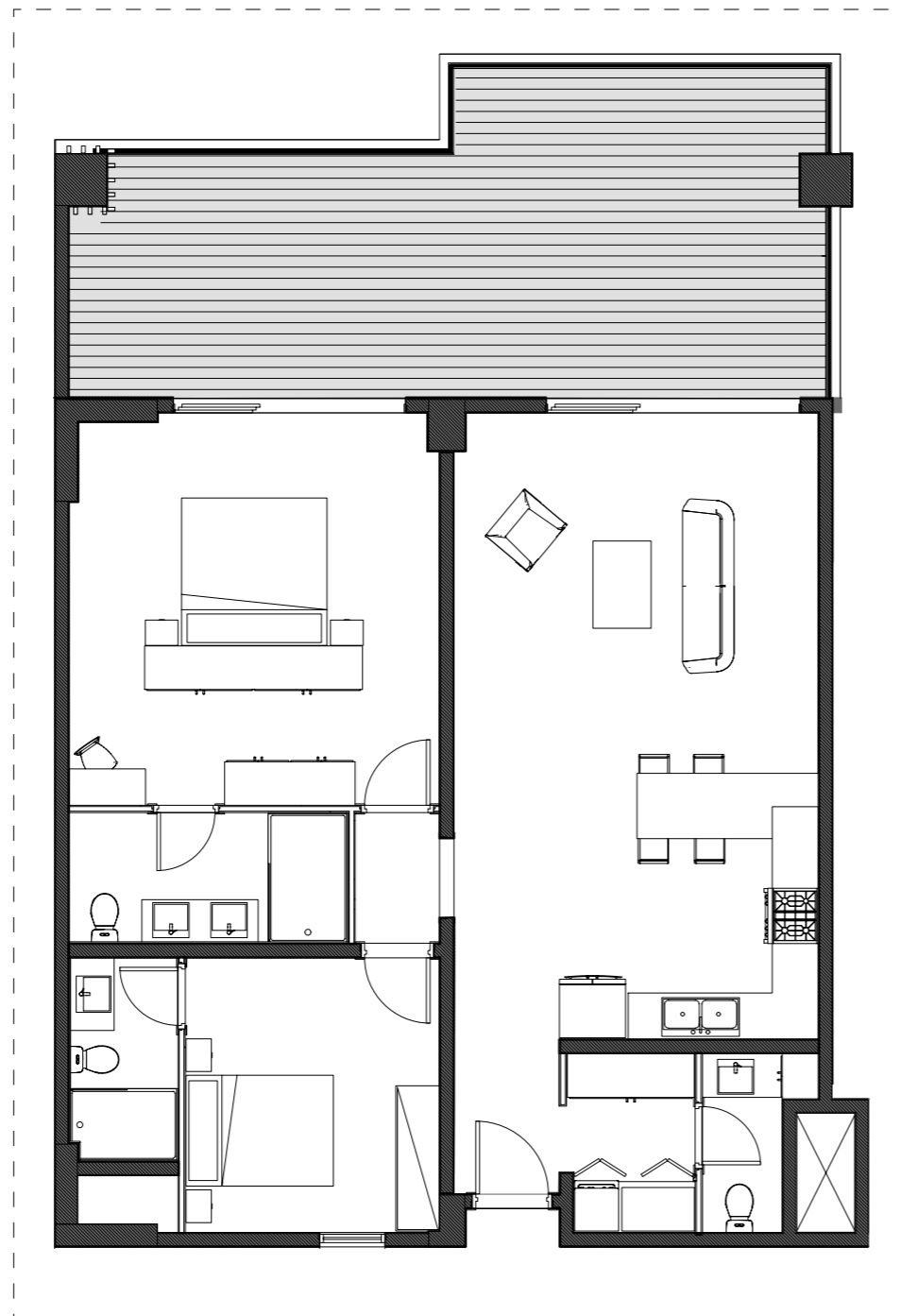
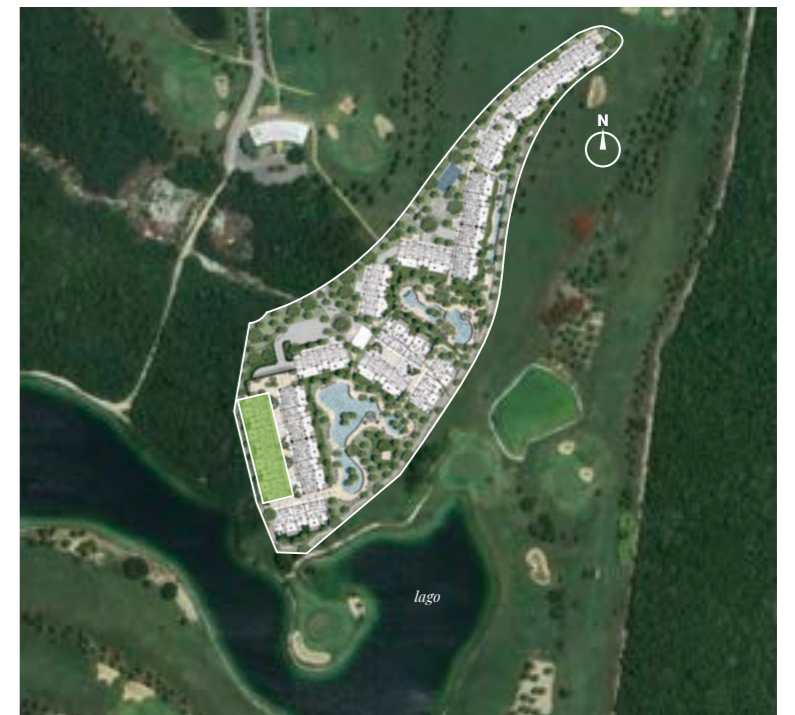
Espacios	Nivel	Superficie útil	Pérgola
1/2 BAÑO	N2	3,02 m ²	
BAÑO	N2	6,91 m ²	
BAÑO	N2	4,17 m ²	
COCINA	N2	13,07 m ²	
DORMITORIO II	N2	13,14 m ²	
DORMITORIO PRINCIPAL	N2	15,97 m ²	
HALL	N2	8,40 m ²	
LAVADO	N2	4,36 m ²	
PASILLO	N2	2,09 m ²	
SALA COMEDOR	N2	24,81 m ²	
W/C	N2	11,18 m ²	
TERRAZA	N2	43,83 m ²	Sí
Superficie TOTAL		150,93 m²	



Tipología 3
Apartamento 2205

edificio
2

NIVEL 2 - 2 HABITACIONES



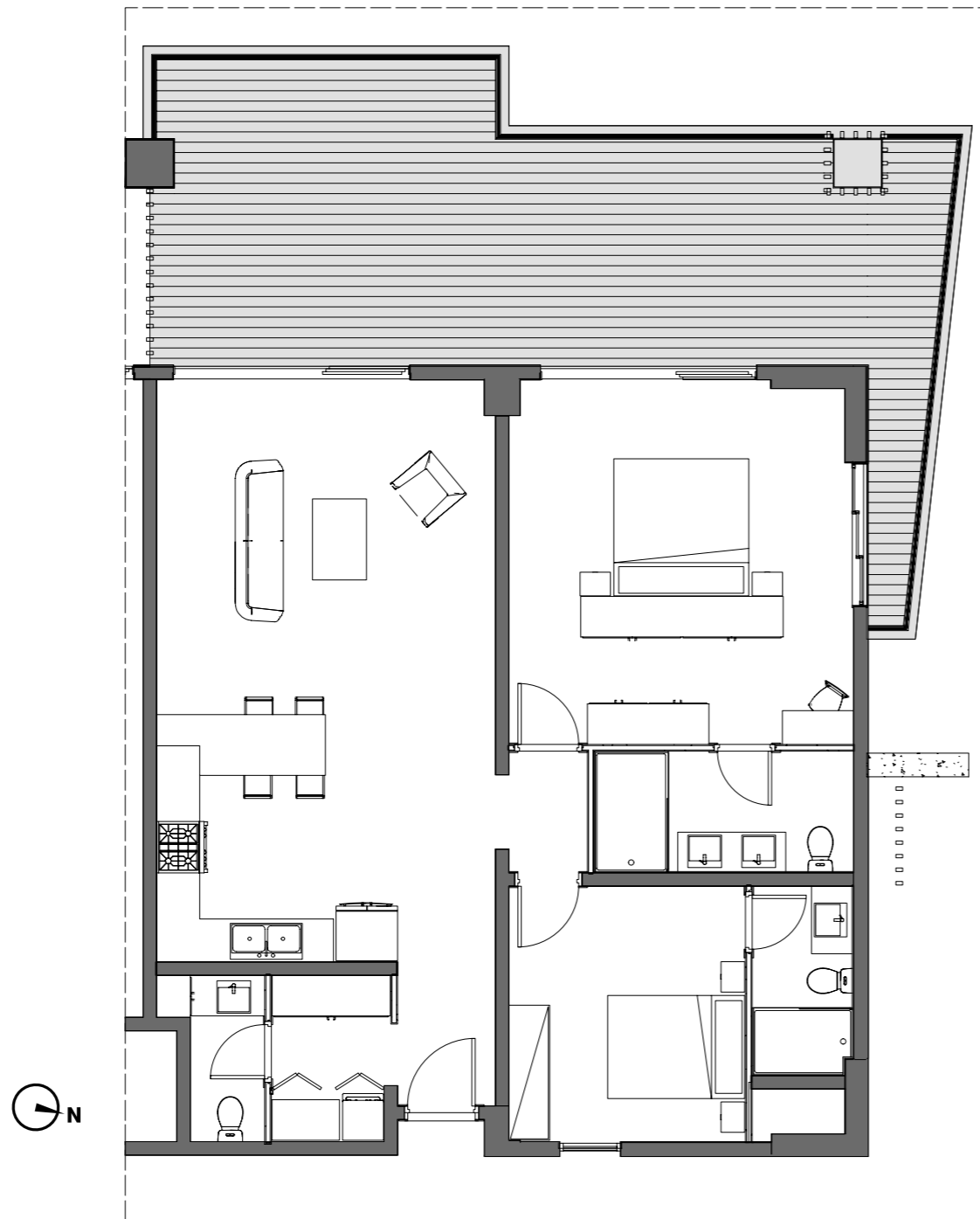
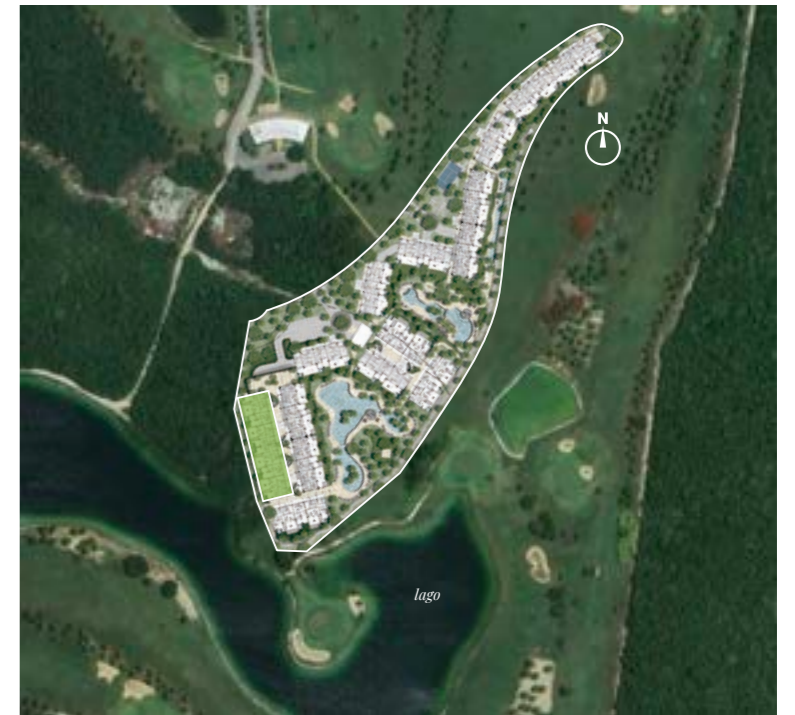
Espacios	Nivel	Superficie útil	Pérgola
1/2 BAÑO	N2	3,02 m ²	
BAÑO	N2	6,91 m ²	
BAÑO	N2	4,17 m ²	
COCINA	N2	13,07 m ²	
DORMITORIO II	N2	13,14 m ²	
DORMITORIO PRINCIPAL	N2	15,97 m ²	
HALL	N2	8,40 m ²	
LAVADO	N2	4,36 m ²	
PASILLO	N2	2,09 m ²	
SALA COMEDOR	N2	24,81 m ²	
W/C	N2	11,18 m ²	
TERRAZA	N2	42,76 m ²	Sí
Superficie TOTAL		149,87 m²	



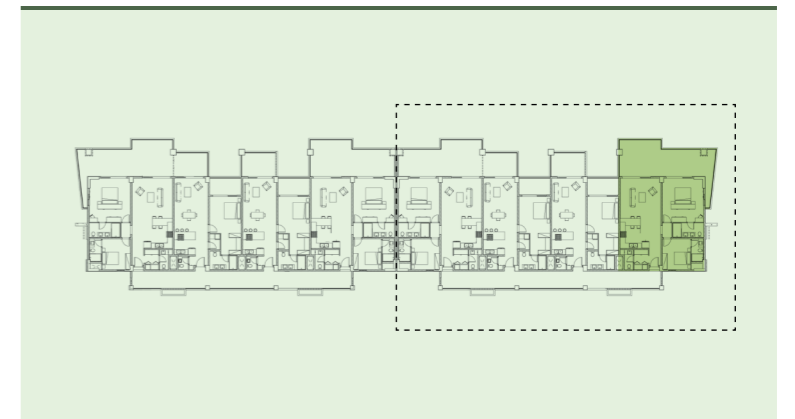
Tipología 3
Apartamento 2208

edificio
2

NIVEL 2 - 2 HABITACIONES



Nivel Techo				
Nivel 6	3-HAB	2-HAB	2-HAB	3-HAB
Nivel 5	2-HAB	1-HAB	1-HAB	2-HAB
Nivel 4	2-HAB	1-HAB	1-HAB	2-HAB
Nivel 3	2-HAB	1-HAB	1-HAB	2-HAB
Nivel 2	2-HAB	1-HAB	1-HAB	2-HAB
Nivel 1	3-HAB	1-HAB	3-HAB	
Planta baja	Estacionamientos			



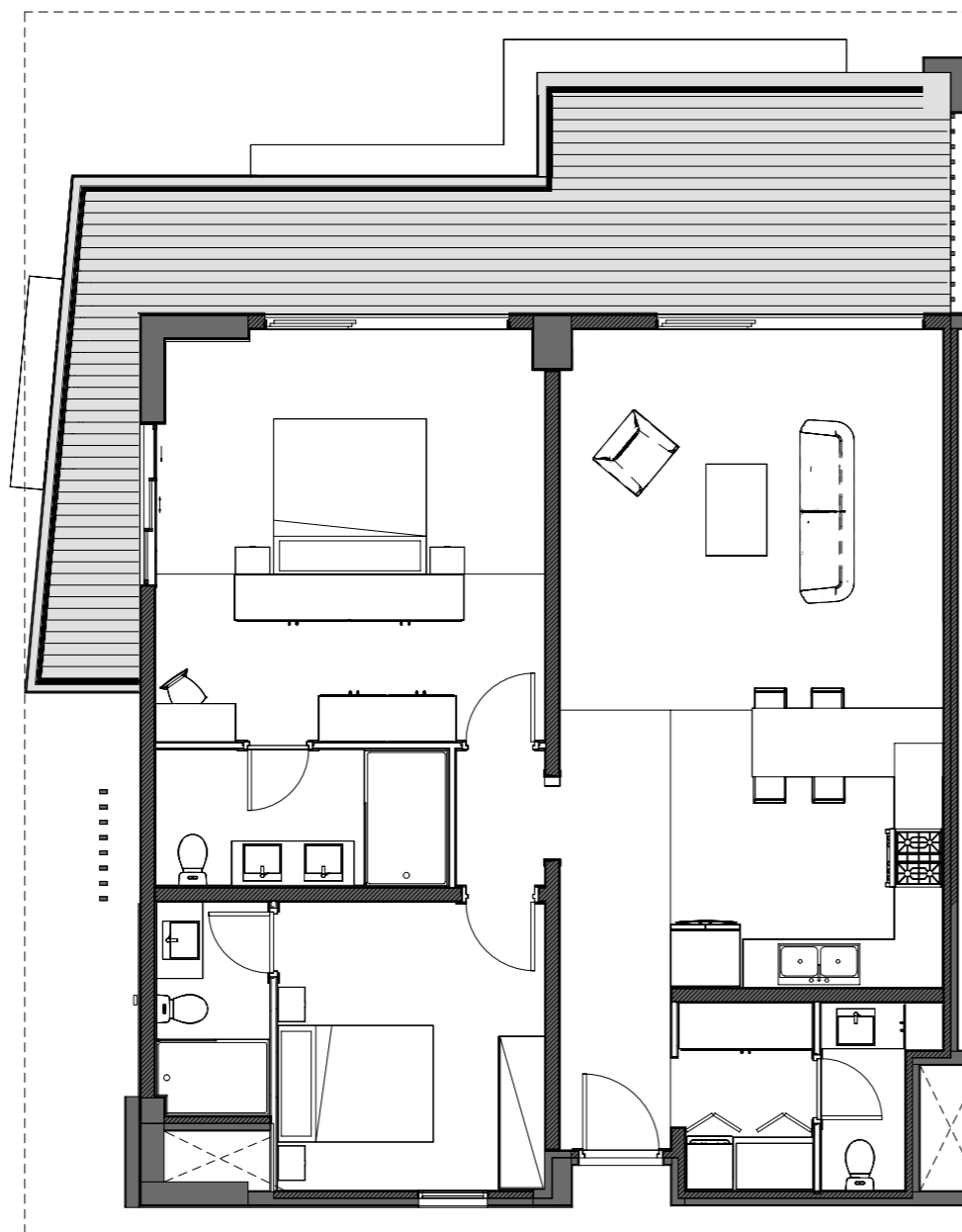
Espacios	Nivel	Superficie útil	Pérgola
1/2 BAÑO	N2	3,02 m ²	
BAÑO	N2	6,91 m ²	
BAÑO	N2	4,17 m ²	
COCINA	N2	13,07 m ²	
DORMITORIO II	N2	13,14 m ²	
DORMITORIO PRINCIPAL	N2	15,96 m ²	
HALL	N2	8,40 m ²	
LAVADO	N2	4,33 m ²	
PASILLO	N2	2,09 m ²	
SALA COMEDOR	N2	24,81 m ²	
W/C	N2	11,18 m ²	
TERRAZA	N2	53,26 m ²	Sí
Superficie TOTAL		160,34 m²	



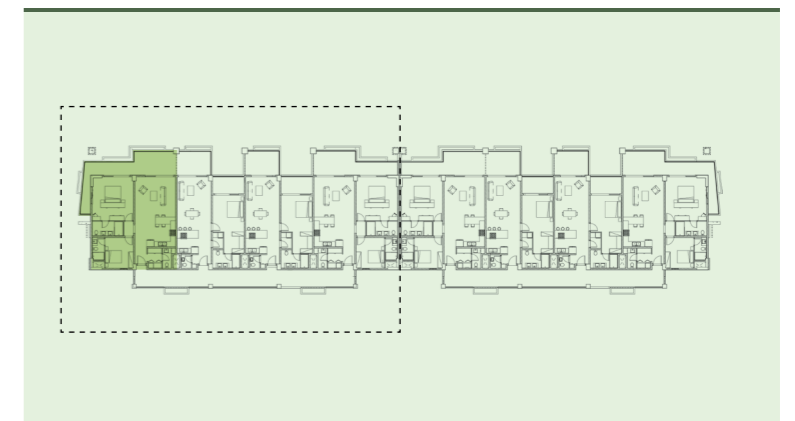
Tipología 3
Apartamento 2301

edificio
2

NIVEL 3 - 2 HABITACIONES



Nivel Techo				
Nivel 6	3-HAB	2-HAB	2-HAB	3-HAB
Nivel 5	2-HAB	1-HAB	1-HAB	2-HAB
Nivel 4	2-HAB	1-HAB	1-HAB	2-HAB
Nivel 3	2-HAB	1-HAB	1-HAB	2-HAB
Nivel 2	2-HAB	1-HAB	1-HAB	2-HAB
Nivel 1	3-HAB	1-HAB	3-HAB	
Planta baja	Estacionamientos			



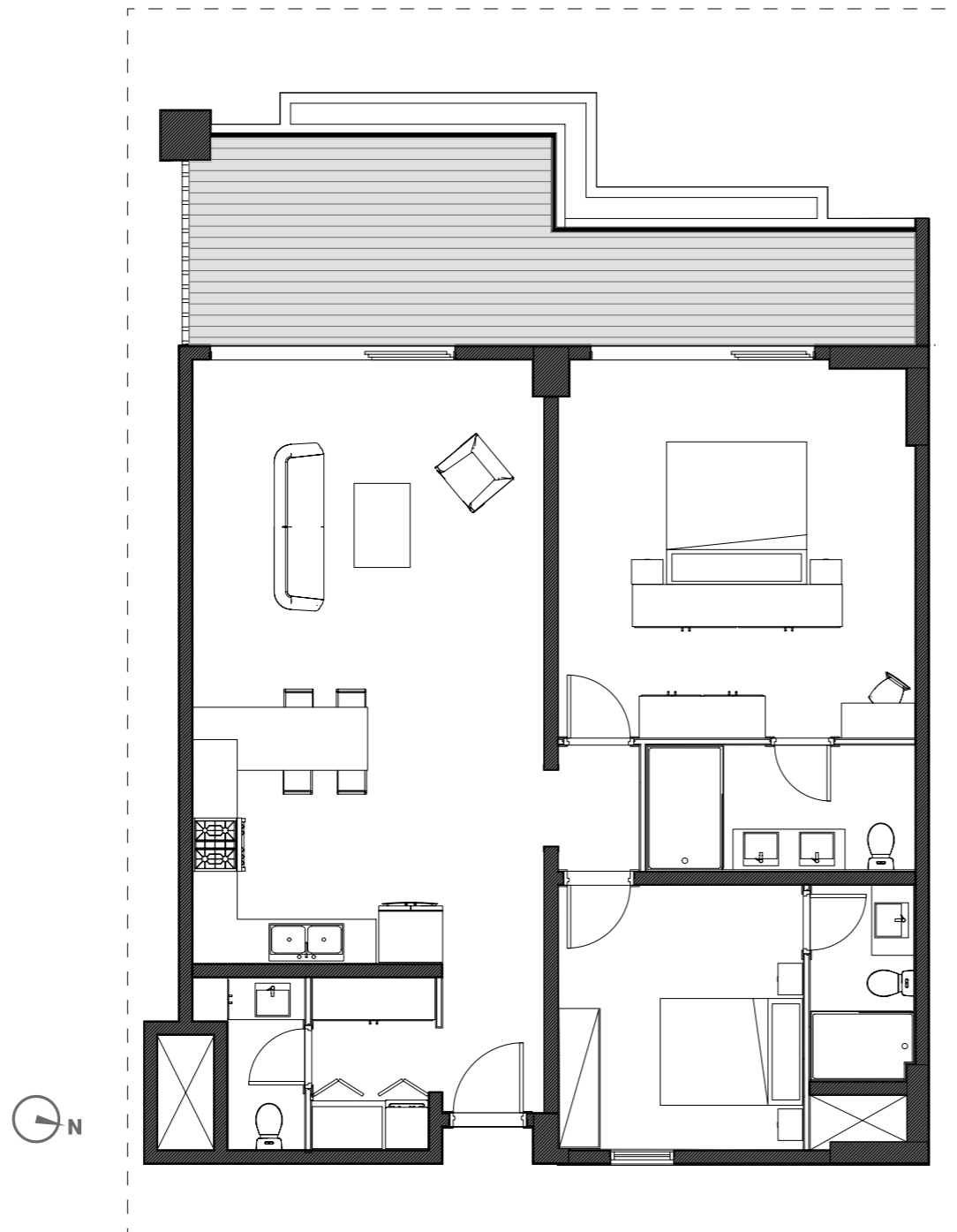
Espacios	Nivel	Superficie útil	Pérgola
1/2 BAÑO	N3	3,02 m ²	
BAÑO	N3	6,91 m ²	
BAÑO	N3	4,17 m ²	
COCINA	N3	13,07 m ²	
DORMITORIO II	N3	13,14 m ²	
DORMITORIO PRINCIPAL	N3	15,97 m ²	
HALL	N3	8,40 m ²	
LAVADO	N3	4,33 m ²	
PASILLO	N3	2,09 m ²	
SALA COMEDOR	N3	24,81 m ²	
W/C	N3	11,18 m ²	
TERRAZA	N3	34,57 m ²	NO
Superficie TOTAL		141,65 m²	



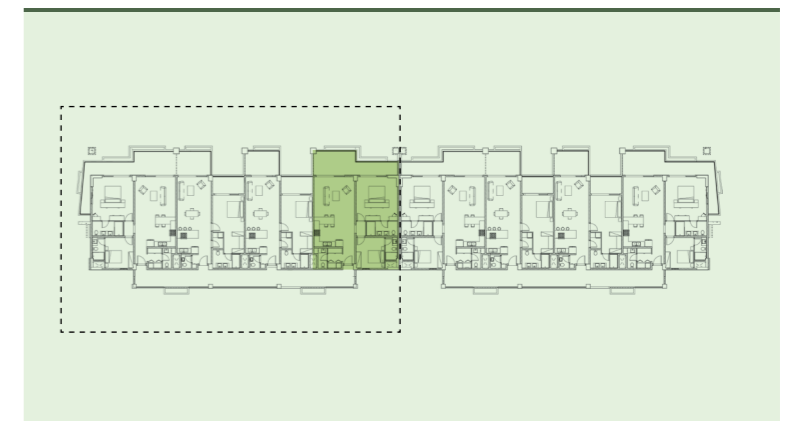
Tipología 3
Apartamento 2304

edificio
2

NIVEL 3 - 2 HABITACIONES



Nivel Techo				
Nivel 6	3-HAB	2-HAB	2-HAB	3-HAB
Nivel 5	2-HAB	1-HAB	1-HAB	2-HAB
Nivel 4	2-HAB	1-HAB	1-HAB	2-HAB
Nivel 3	2-HAB	1-HAB	1-HAB	2-HAB
Nivel 2	2-HAB	1-HAB	1-HAB	2-HAB
Nivel 1	3-HAB	1-HAB	3-HAB	
Planta baja	Estacionamientos			



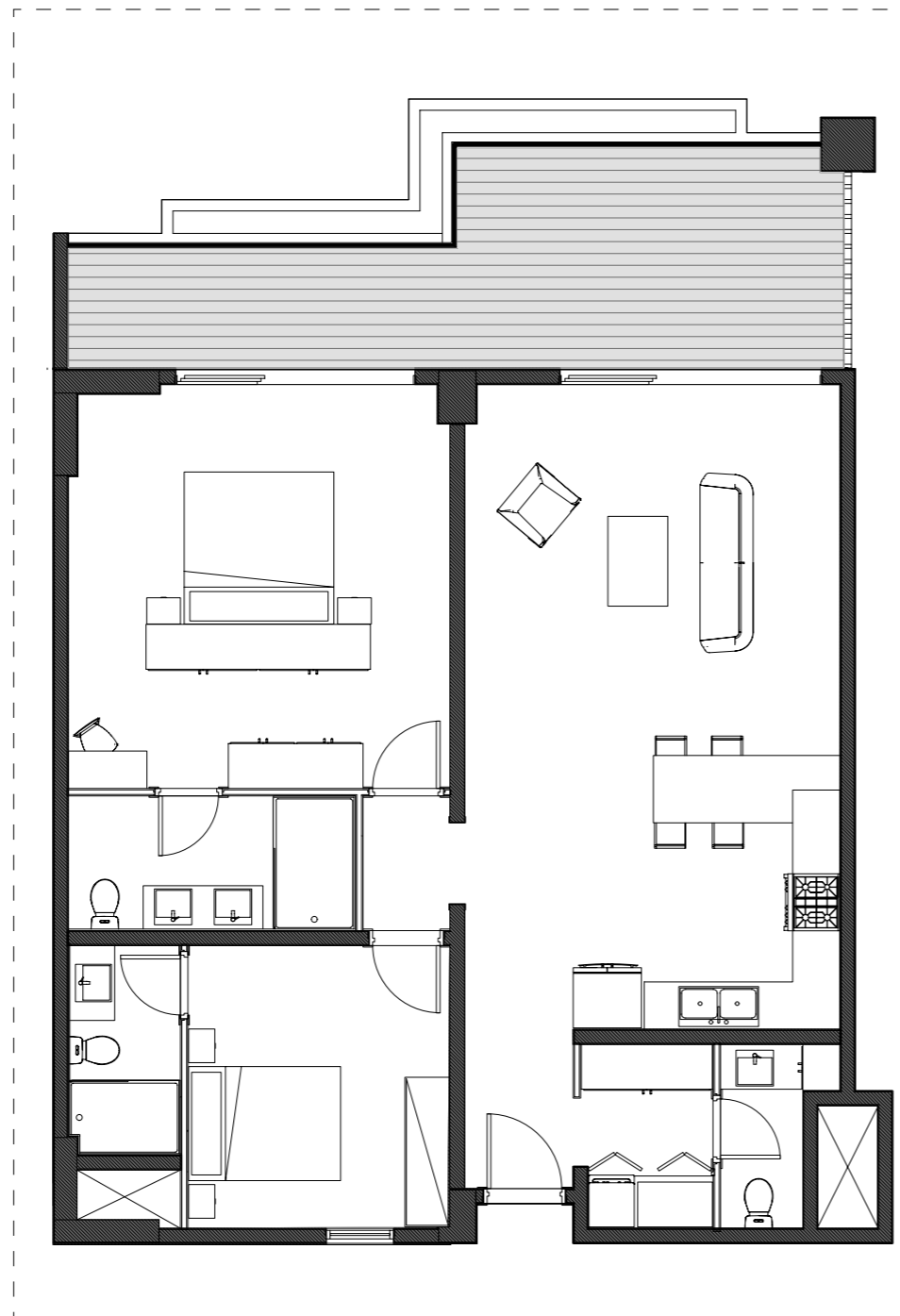
Espacios	Nivel	Superficie útil	Pérgola
1/2 BAÑO	N3	3,02 m ²	
BAÑO	N3	6,91 m ²	
BAÑO	N3	4,17 m ²	
COCINA	N3	13,07 m ²	
DORMITORIO II	N3	13,14 m ²	
DORMITORIO PRINCIPAL	N3	15,97 m ²	
HALL	N3	8,40 m ²	
LAVADO	N3	4,36 m ²	
PASILLO	N3	2,09 m ²	
SALA COMEDOR	N3	24,81 m ²	
W/C	N3	11,18 m ²	
TERRAZA	N3	26,51 m ²	NO
Superficie TOTAL		133,62 m²	



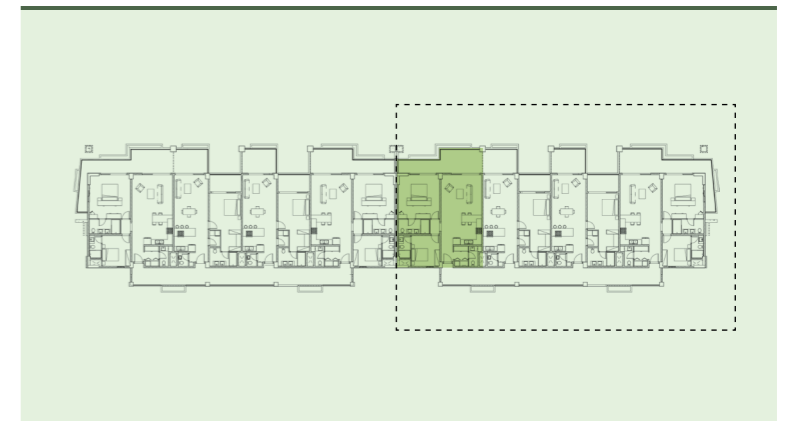
Tipología 3
Apartamento 2305

edificio
2

NIVEL 3 - 2 HABITACIONES



Nivel Techo				
Nivel 6	3-HAB	2-HAB	2-HAB	3-HAB
Nivel 5	2-HAB	1-HAB	1-HAB	2-HAB
Nivel 4	2-HAB	1-HAB	1-HAB	2-HAB
Nivel 3	2-HAB	1-HAB	1-HAB	2-HAB
Nivel 2	2-HAB	1-HAB	1-HAB	2-HAB
Nivel 1	3-HAB	1-HAB		3-HAB
Planta baja	Estacionamientos			



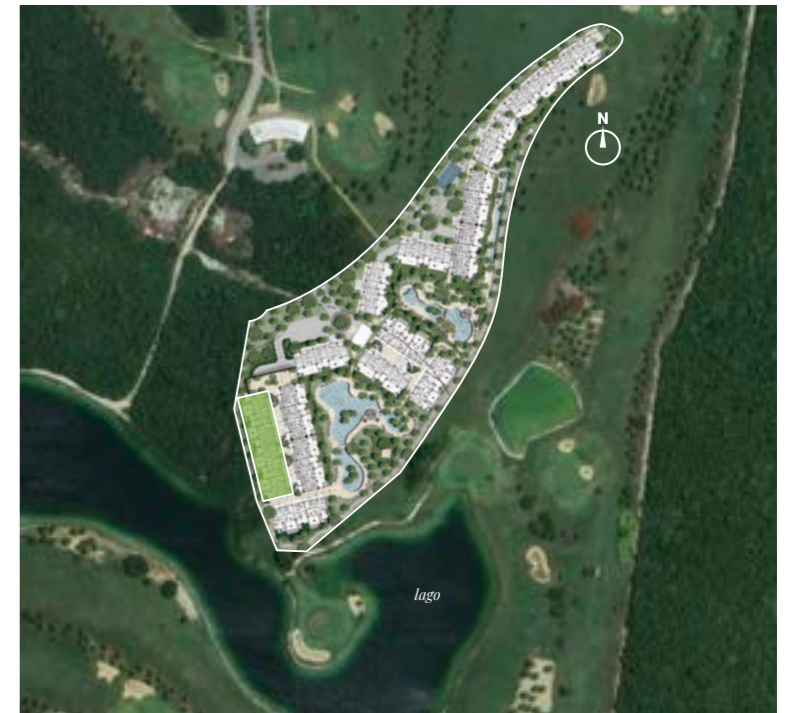
Espacios	Nivel	Superficie útil	Pérgola
1/2 BAÑO	N3	3,02 m ²	
BAÑO	N3	6,91 m ²	
BAÑO	N3	4,17 m ²	
COCINA	N3	13,07 m ²	
DORMITORIO II	N3	13,14 m ²	
DORMITORIO PRINCIPAL	N3	15,97 m ²	
HALL	N3	8,40 m ²	
LAVADO	N3	4,36 m ²	
PASILLO	N3	2,09 m ²	
SALA COMEDOR	N3	24,81 m ²	
W/C	N3	11,18 m ²	
TERRAZA	N3	26,06 m ²	NO
Superficie TOTAL		133,17 m²	



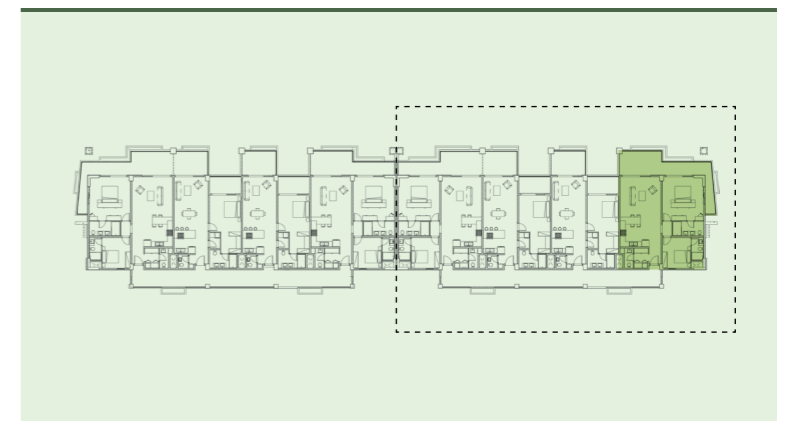
Tipología 3
Apartamento 2308

edificio
2

NIVEL 3 - 2 HABITACIONES



Nivel Techo				
Nivel 6	3-HAB	2-HAB	2-HAB	3-HAB
Nivel 5	2-HAB	1-HAB	1-HAB	2-HAB
Nivel 4	2-HAB	1-HAB	1-HAB	2-HAB
Nivel 3	2-HAB	1-HAB	1-HAB	2-HAB
Nivel 2	2-HAB	1-HAB	1-HAB	2-HAB
Nivel 1	3-HAB	1-HAB	3-HAB	
Planta baja	Estacionamientos			



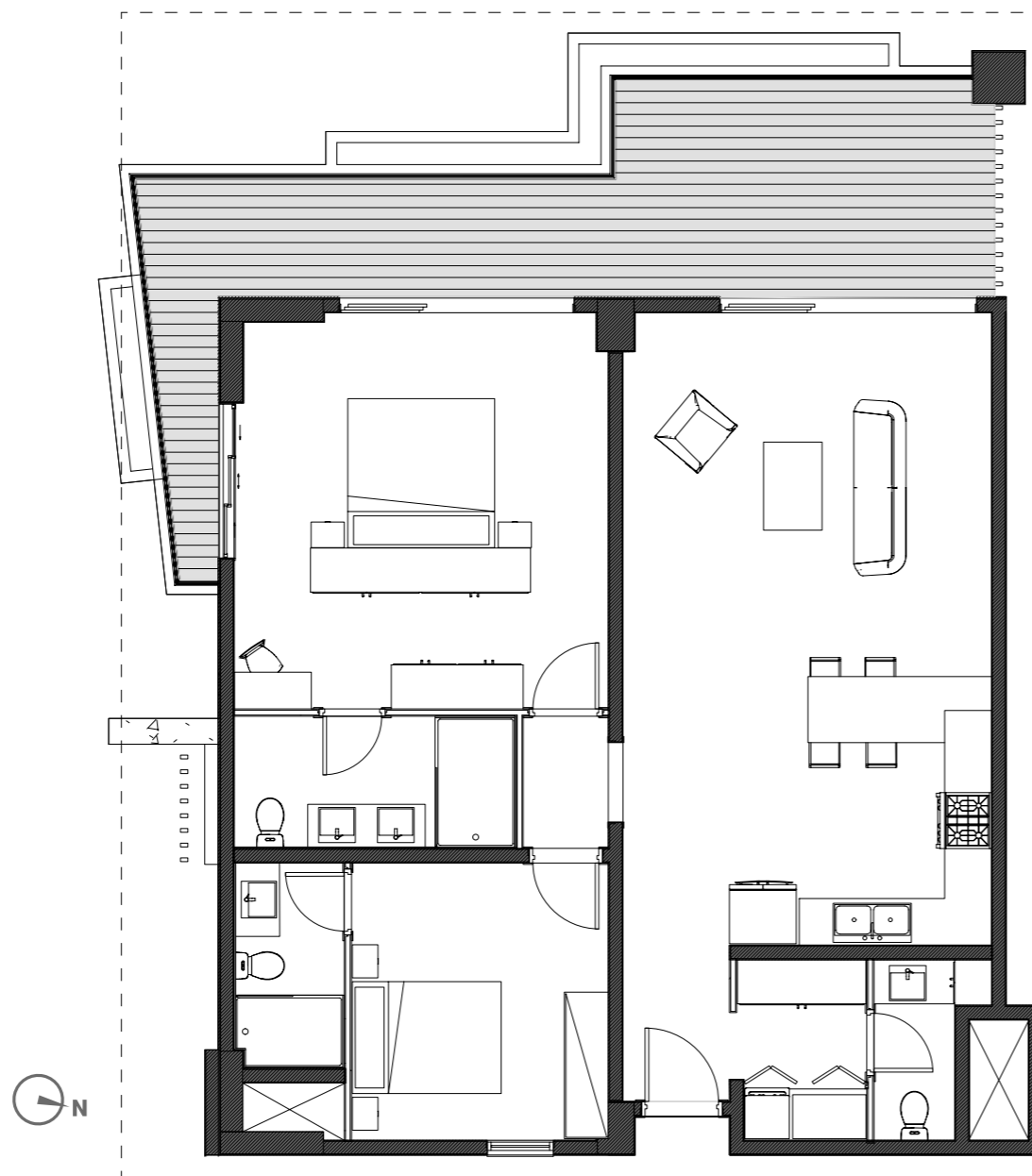
Espacios	Nivel	Superficie útil	Pérgola
1/2 BAÑO	N3	3,02 m ²	
BAÑO	N3	6,91 m ²	
BAÑO	N3	4,17 m ²	
COCINA	N3	13,07 m ²	
DORMITORIO II	N3	13,14 m ²	
DORMITORIO PRINCIPAL	N3	15,97 m ²	
HALL	N3	8,40 m ²	
LAVADO	N3	4,36 m ²	
PASILLO	N3	2,09 m ²	
SALA COMEDOR	N3	24,81 m ²	
W/C	N3	11,18 m ²	
TERRAZA	N3	34,99 m ²	NO
Superficie TOTAL		142,10 m²	



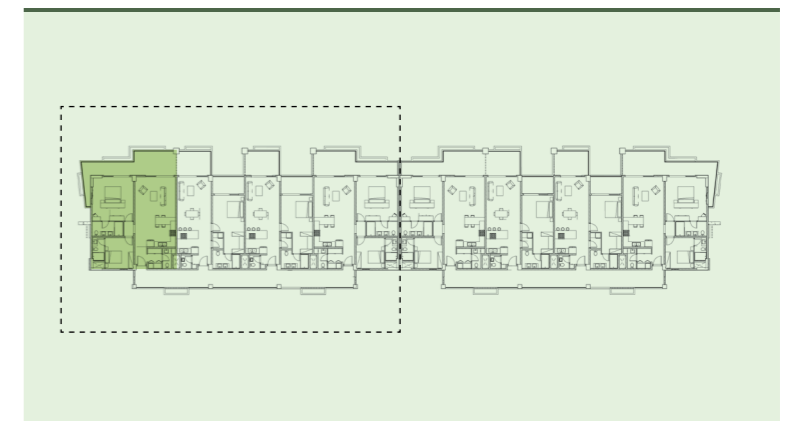
Tipología 3
Apartamento 2401

edificio
2

NIVEL 4 - 2 HABITACIONES



Nivel Techo				
Nivel 6	3-HAB	2-HAB	2-HAB	3-HAB
Nivel 5	2-HAB	1-HAB	1-HAB	2-HAB
Nivel 4	2-HAB	1-HAB	1-HAB	2-HAB
Nivel 3	2-HAB	1-HAB	1-HAB	2-HAB
Nivel 2	2-HAB	1-HAB	1-HAB	2-HAB
Nivel 1	3-HAB	1-HAB	3-HAB	
Planta baja	Estacionamientos			



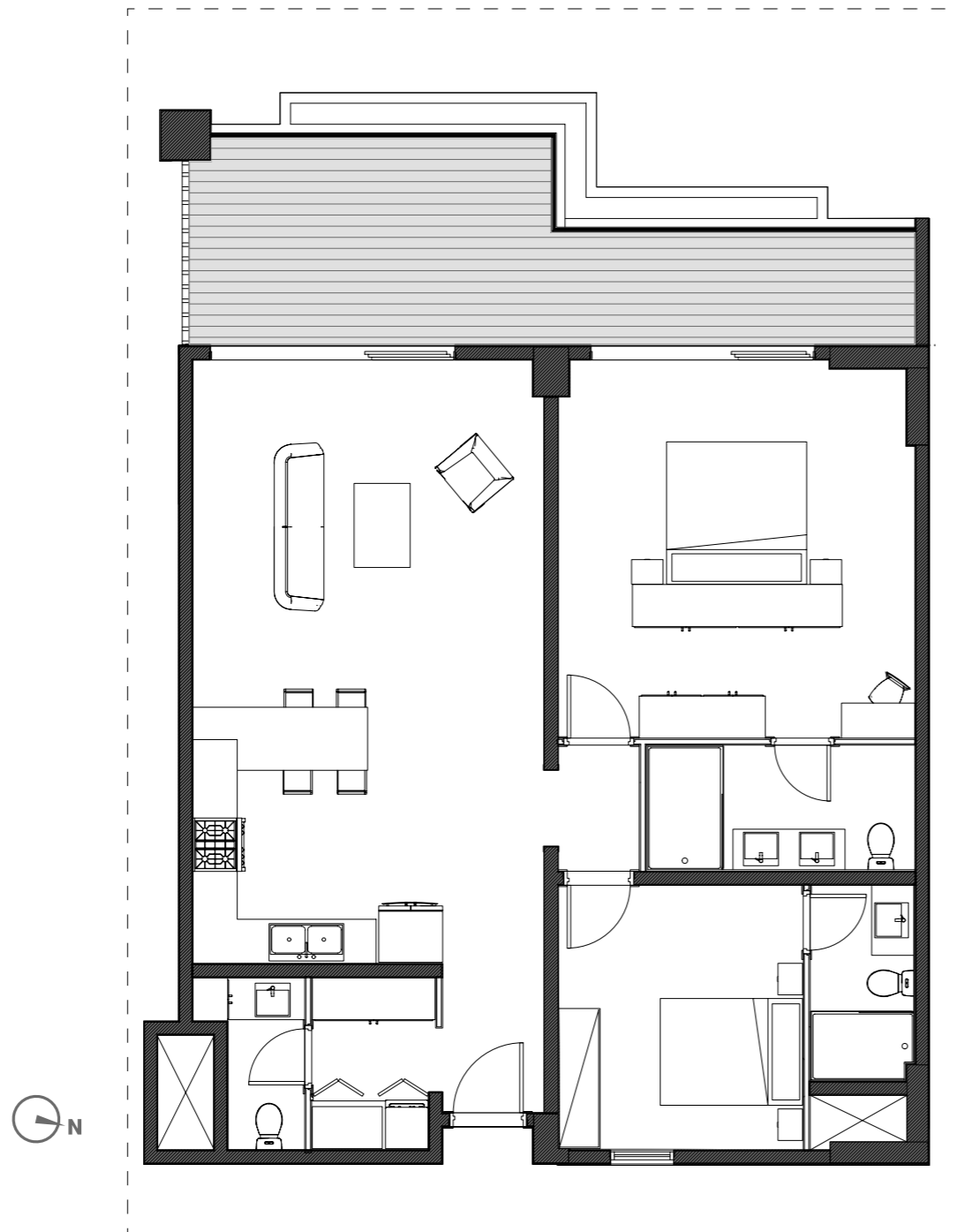
Espacios	Nivel	Superficie útil	Pérgola
1/2 BAÑO	N4	3,02 m ²	
BAÑO	N4	6,91 m ²	
BAÑO	N4	4,17 m ²	
COCINA	N4	13,07 m ²	
DORMITORIO II	N4	13,14 m ²	
DORMITORIO PRINCIPAL	N4	15,97 m ²	
HALL	N4	8,40 m ²	
LAVADO	N4	4,36 m ²	
PASILLO	N4	2,09 m ²	
SALA COMEDOR	N4	24,81 m ²	
W/C	N4	11,18 m ²	
TERRAZA	N4	32,52 m ²	NO
Superficie TOTAL		139,63 m²	



Tipología 3
Apartamento 2404

edificio
2

NIVEL 4 - 2 HABITACIONES



Nivel Techo				
Nivel 6	3-HAB	2-HAB	2-HAB	3-HAB
Nivel 5	2-HAB	1-HAB	1-HAB	2-HAB
Nivel 4	2-HAB	1-HAB	1-HAB	2-HAB
Nivel 3	2-HAB	1-HAB	1-HAB	2-HAB
Nivel 2	2-HAB	1-HAB	1-HAB	2-HAB
Nivel 1	3-HAB	1-HAB	3-HAB	
Planta baja	Estacionamientos			



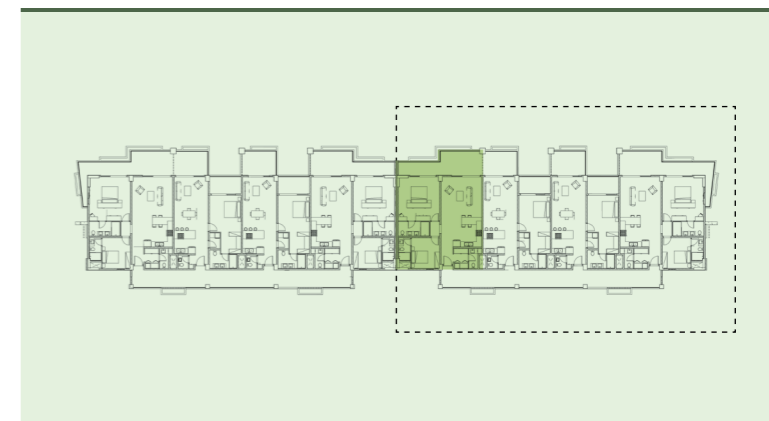
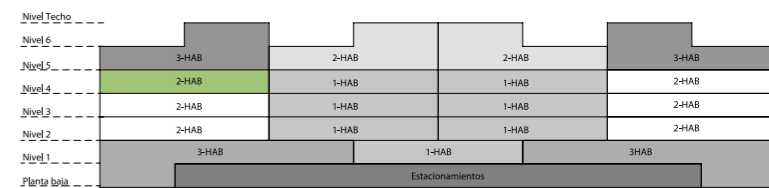
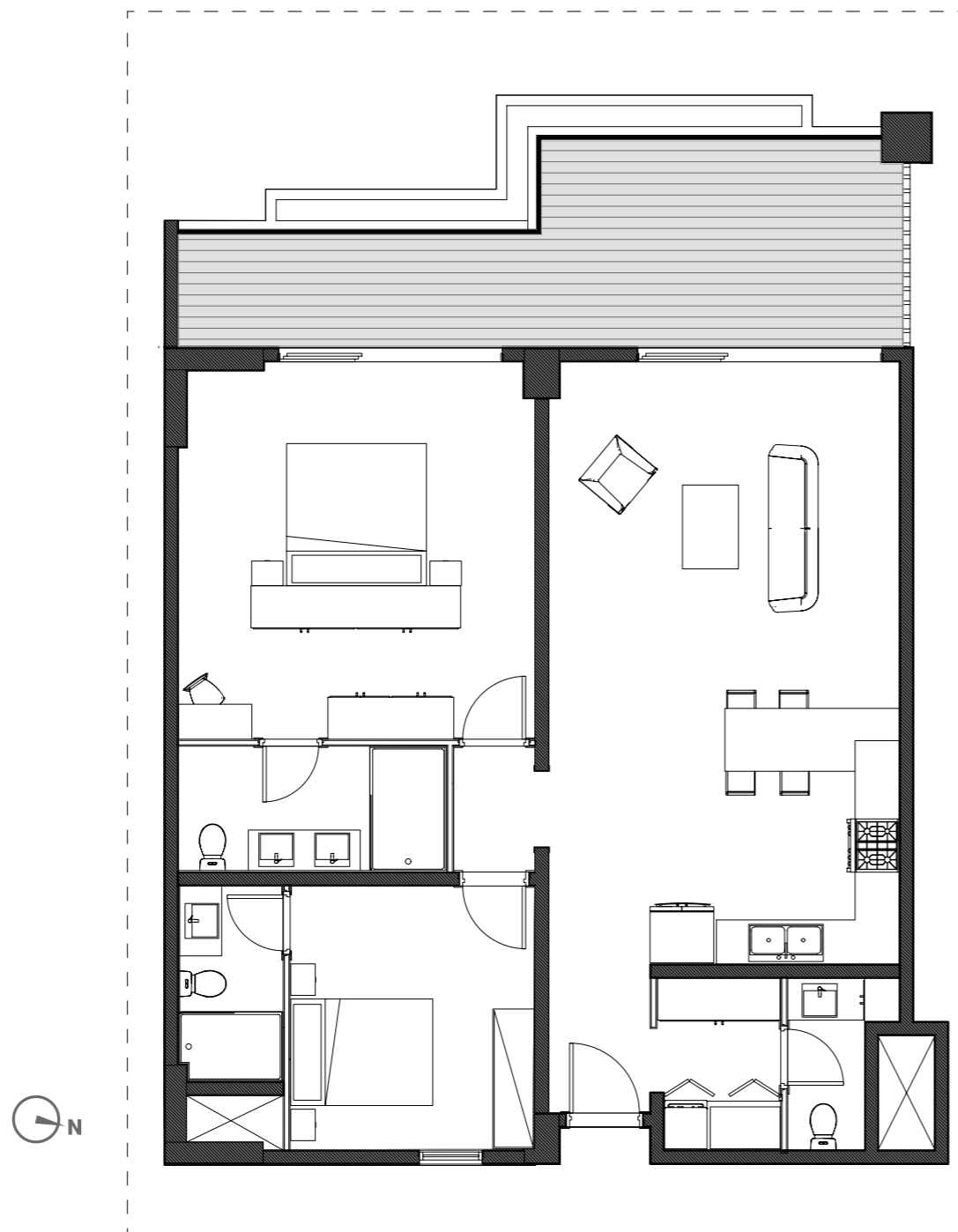
Espacios	Nivel	Superficie útil	Pérgola
1/2 BAÑO	N4	3,02 m ²	
BAÑO	N4	6,91 m ²	
BAÑO	N4	4,17 m ²	
COCINA	N4	13,07 m ²	
DORMITORIO II	N4	13,14 m ²	
DORMITORIO PRINCIPAL	N4	15,97 m ²	
HALL	N4	8,40 m ²	
LAVADO	N4	4,36 m ²	
PASILLO	N4	2,09 m ²	
SALA COMEDOR	N4	24,81 m ²	
W/C	N4	11,18 m ²	
TERRAZA	N4	26,63 m ²	NO
Superficie TOTAL		133,74 m²	



Tipología 3
Apartamento 2405

edificio
2

NIVEL 4 - 2 HABITACIONES



Espacios	Nivel	Superficie útil	Pérgola
1/2 BAÑO	N4	3,02 m ²	
BAÑO	N4	6,91 m ²	
BAÑO	N4	4,17 m ²	
COCINA	N4	13,07 m ²	
DORMITORIO II	N4	13,14 m ²	
DORMITORIO PRINCIPAL	N4	15,97 m ²	
HALL	N4	8,40 m ²	
LAVADO	N4	4,33 m ²	
PASILLO	N4	2,09 m ²	
SALA COMEDOR	N4	24,81 m ²	
W/C	N4	11,18 m ²	
TERRAZA	N4	26,06 m ²	NO

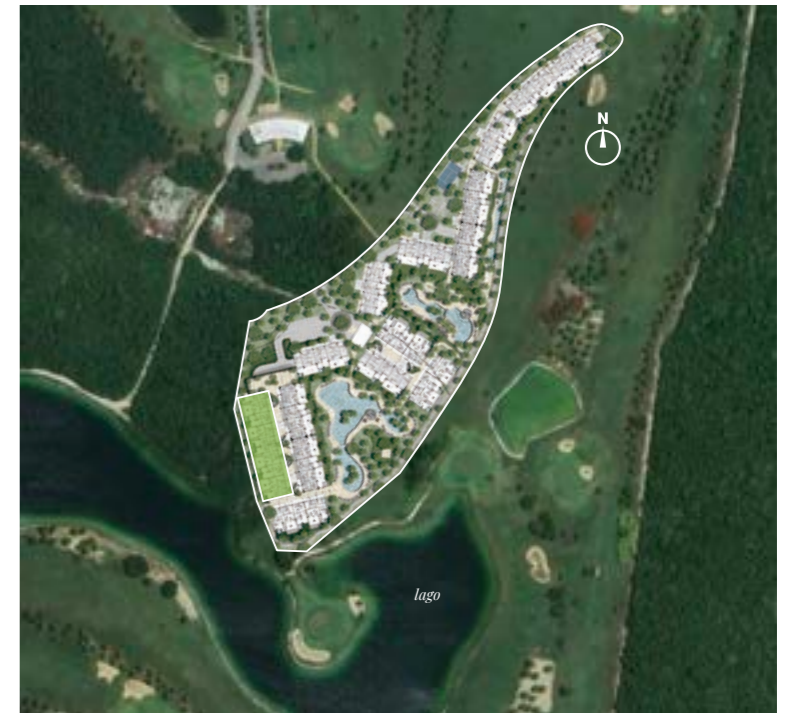
Superficie TOTAL 133,14 m²



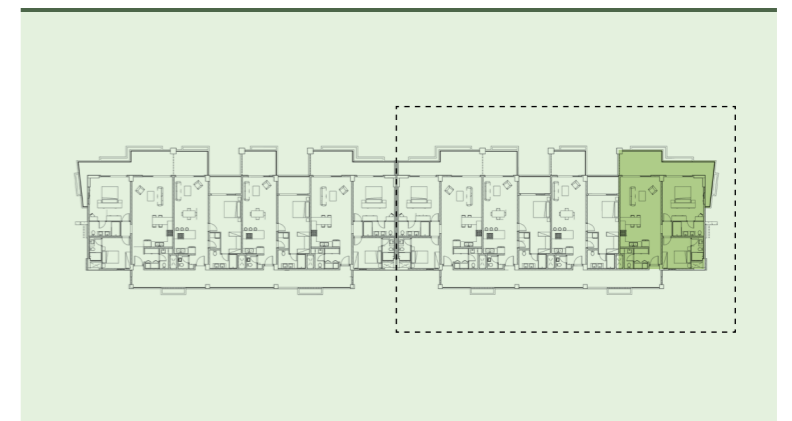
Tipología 3
Apartamento 2408

edificio
2

NIVEL 4 - 2 HABITACIONES



Nivel Techo				
Nivel 6	3-HAB	2-HAB	2-HAB	3-HAB
Nivel 5	2-HAB	1-HAB	1-HAB	2-HAB
Nivel 4	2-HAB	1-HAB	1-HAB	2-HAB
Nivel 3	2-HAB	1-HAB	1-HAB	2-HAB
Nivel 2	2-HAB	1-HAB	1-HAB	2-HAB
Nivel 1	3-HAB	1-HAB	3-HAB	
Planta baja	Estacionamientos			



Espacios	Nivel	Superficie útil	Pérgola
1/2 BAÑO	N4	3,02 m ²	
BAÑO	N4	6,91 m ²	
BAÑO	N4	4,17 m ²	
COCINA	N4	13,07 m ²	
DORMITORIO II	N4	13,14 m ²	
DORMITORIO PRINCIPAL	N4	15,97 m ²	
HALL	N4	8,40 m ²	
LAVADO	N4	4,36 m ²	
PASILLO	N4	2,09 m ²	
SALA COMEDOR	N4	24,81 m ²	
W/C	N4	11,18 m ²	
TERRAZA	N4	33,02 m ²	NO
Superficie TOTAL		140,13 m²	



Tipología 4

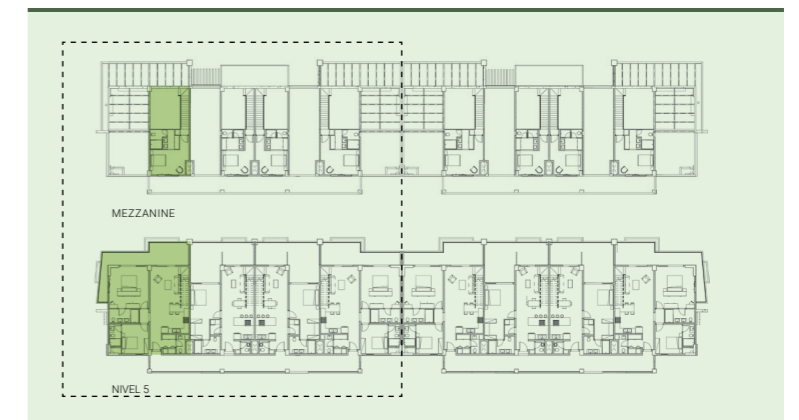
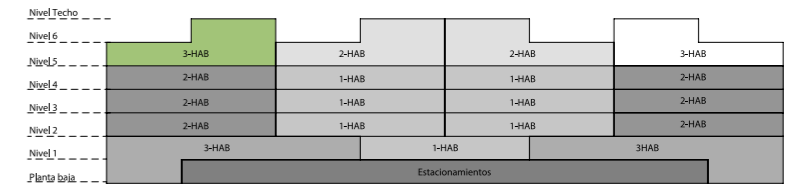
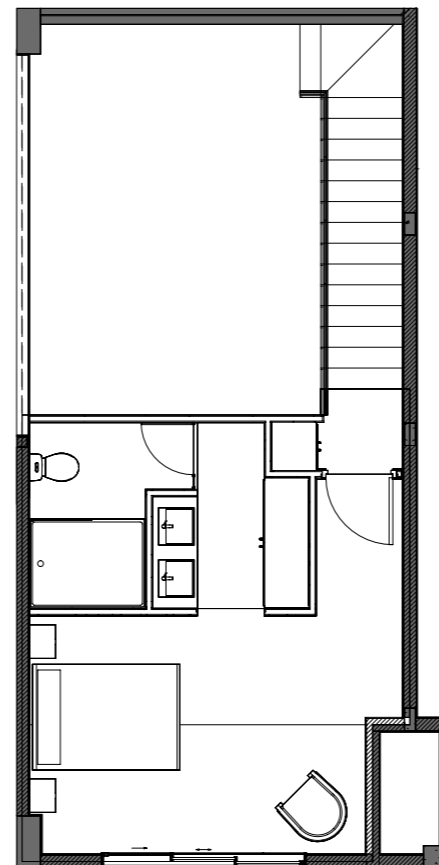
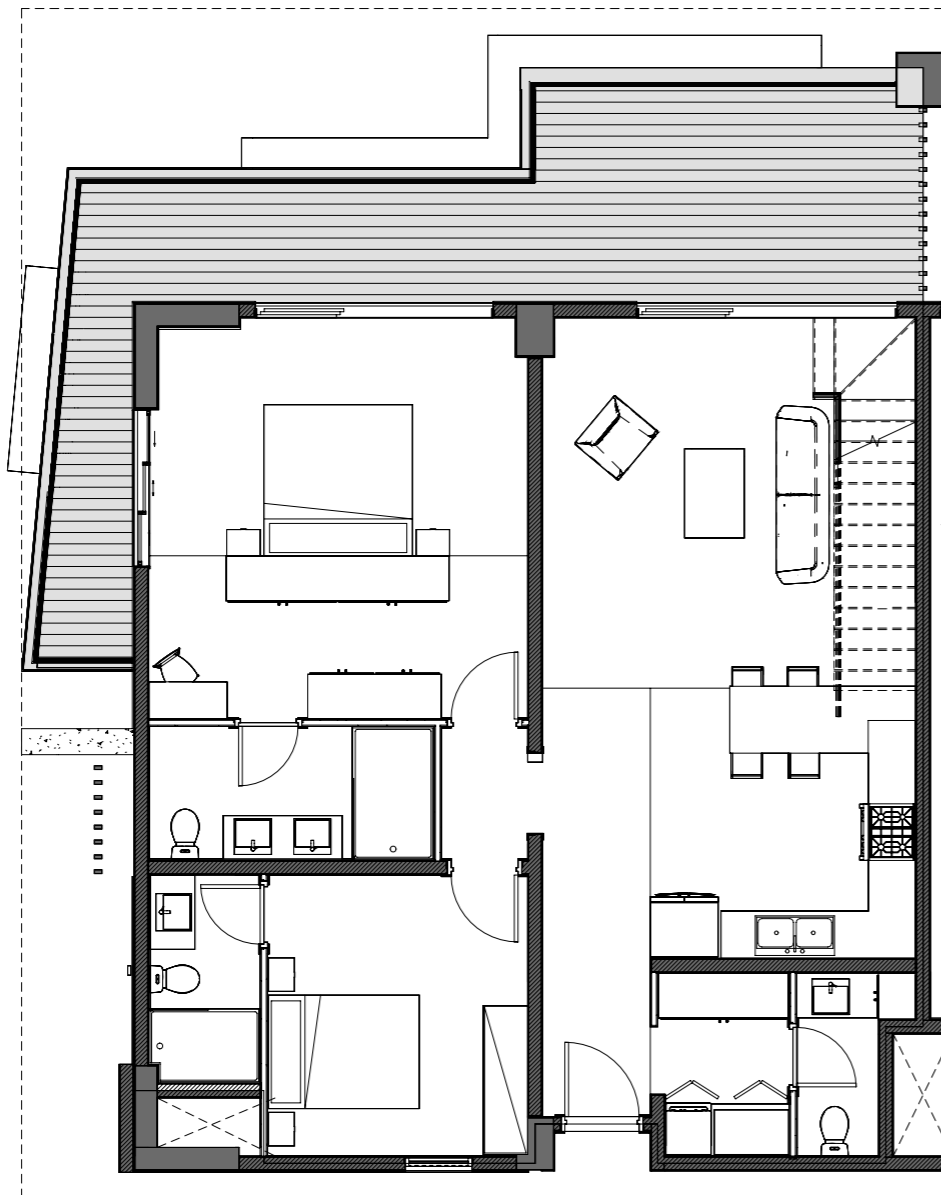
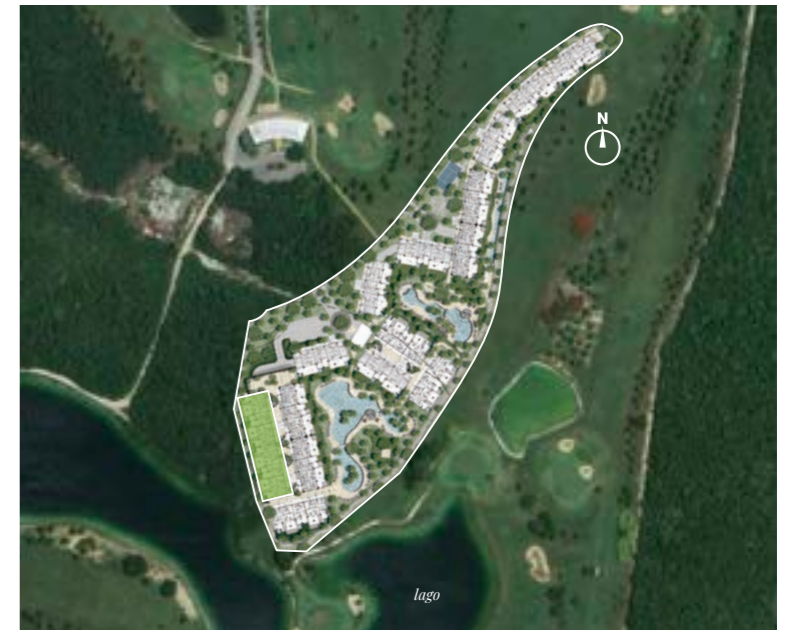
Nivel Techo				
Nivel 6				
Nivel 5	3-HAB	2-HAB	2-HAB	3-HAB
Nivel 4	2-HAB	1-HAB	1-HAB	2-HAB
Nivel 3	2-HAB	1-HAB	1-HAB	2-HAB
Nivel 2	2-HAB	1-HAB	1-HAB	2-HAB
Nivel 1	3-HAB	1-HAB	3HAB	
Planta baja	Estacionamientos			



Tipología 4
Apto. dúplex 2501

edificio
2

NIVEL 5 / MEZZANINE - 3 HABITACIONES



Espacios	Nivel	Superficie útil	Pérgola
1/2 BAÑO	N5	3,02 m ²	
BAÑO	N5	4,17 m ²	
BAÑO	N5	6,91 m ²	
COCINA	N5	13,07 m ²	
DORMITORIO I	N5	13,14 m ²	
DORMITORIO PRINCIPAL	N5	15,89 m ²	
HALL	N5	8,40 m ²	
LAVADO	N5	4,36 m ²	
PASILLO	N5	2,09 m ²	
SALA COMEDOR	N5	24,81 m ²	
W/C	N5	11,26 m ²	
BAÑO	MEZZANINE	4,48 m ²	
DORMITORIO II	MEZZANINE	17,22 m ²	
W/C	MEZZANINE	4,24 m ²	
TERRAZA	N5	34,05 m ²	NO

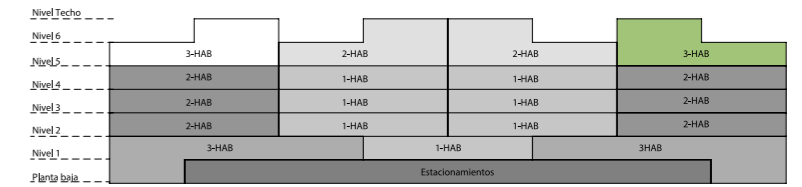
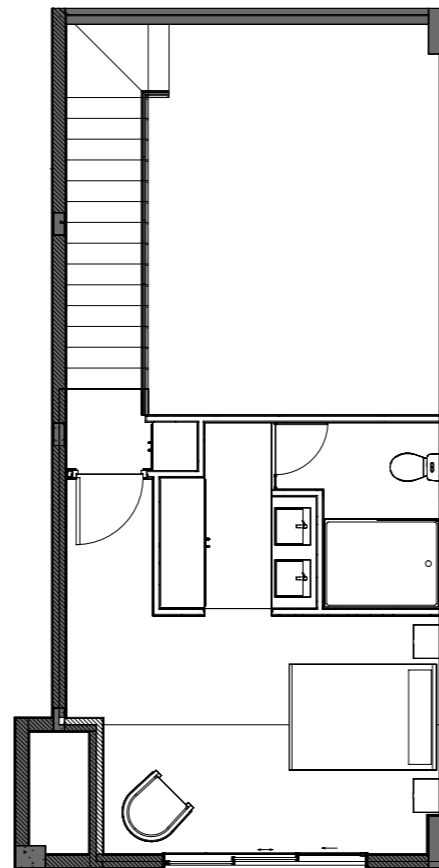
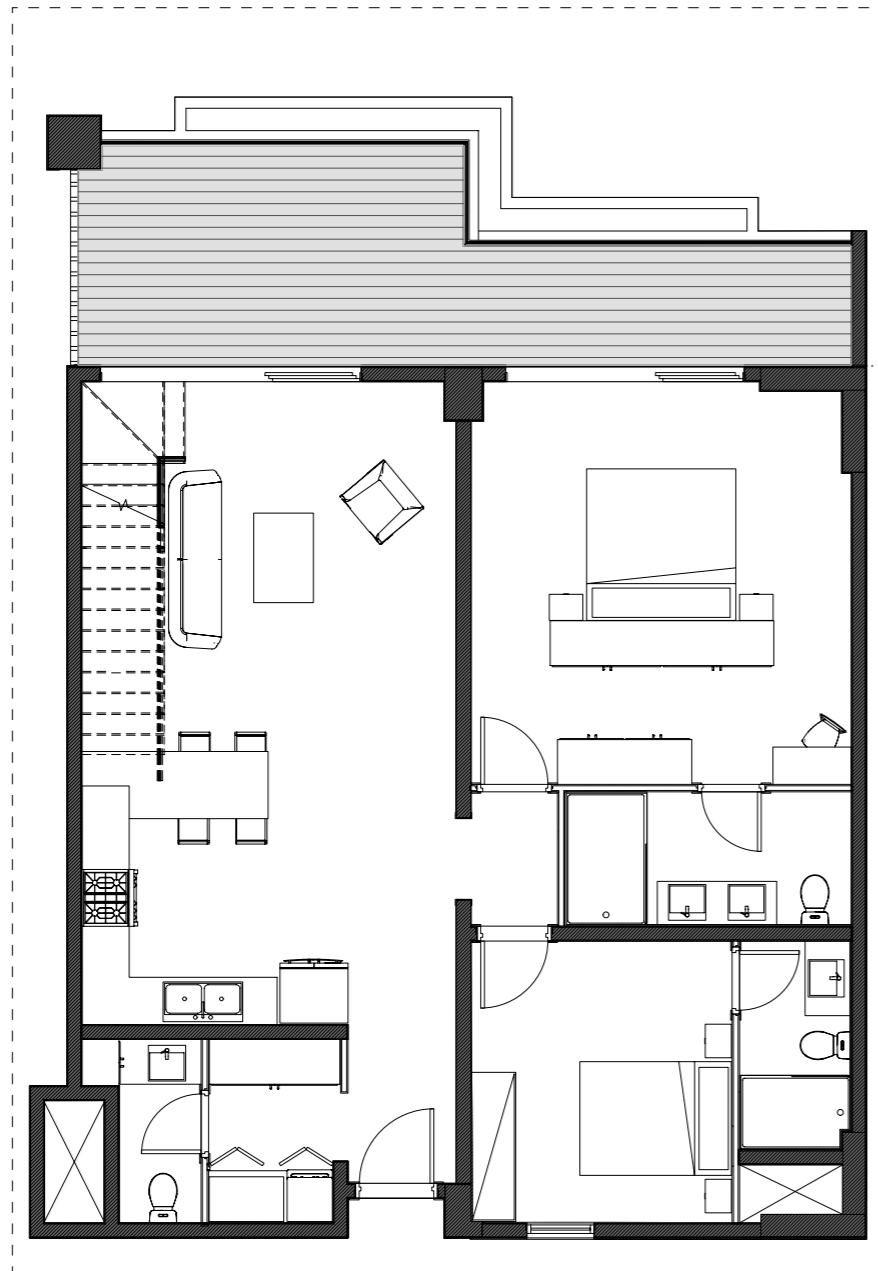
Superficie TOTAL 167,10 m²



Tipología 4
Apto. dúplex 2504

edificio
2

NIVEL 5 / MEZZANINE - 3 HABITACIONES



Espacios	Nivel	Superficie útil	Pérgola
1/2 BAÑO	N5	3,02 m ²	
BAÑO	N5	4,16 m ²	
BAÑO	N5	6,91 m ²	
COCINA	N5	13,07 m ²	
DORMITORIO I	N5	13,14 m ²	
DORMITORIO PRINCIPAL	N5	15,97 m ²	
HALL	N5	8,40 m ²	
LAVADO	N5	4,36 m ²	
PASILLO	N5	2,09 m ²	
SALA COMEDOR	N5	24,81 m ²	
W/C	N5	11,26 m ²	
BAÑO	MEZZANINE	4,48 m ²	
DORMITORIO II	MEZZANINE	17,22 m ²	
W/C	MEZZANINE	4,24 m ²	
TERRAZA	N5	25,54 m ²	NO

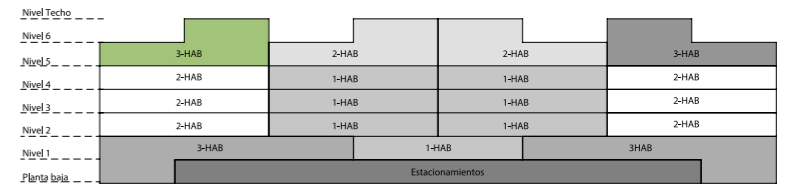
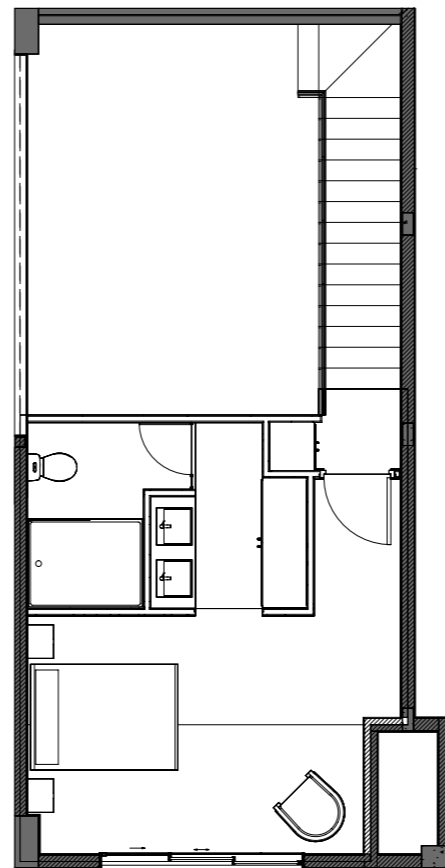
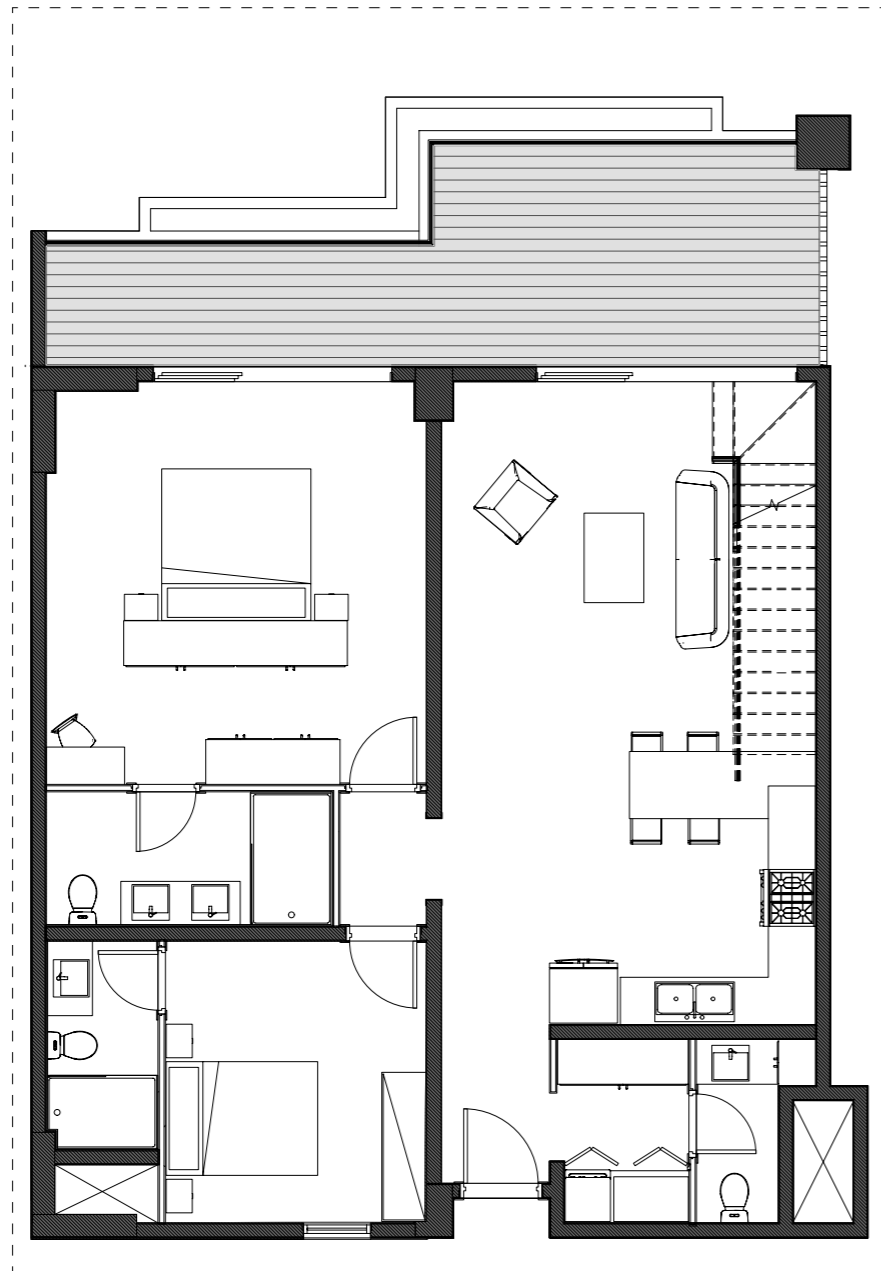
Superficie TOTAL 158,58 m²



Tipología 4
Apto. dúplex 2505

edificio
2

NIVEL 5 / MEZZANINE - 3 HABITACIONES



Espacios	Nivel	Superficie útil	Pérgola
1/2 BAÑO	N5	3,02 m ²	
BAÑO	N5	4,17 m ²	
BAÑO	N5	6,91 m ²	
COCINA	N5	13,07 m ²	
DORMITORIO I	N5	13,14 m ²	
DORMITORIO PRINCIPAL	N5	15,97 m ²	
HALL	N5	8,40 m ²	
LAVADO	N5	4,36 m ²	
PASILLO	N5	2,09 m ²	
SALA COMEDOR	N5	24,81 m ²	
W/C	N5	11,18 m ²	
BAÑO	MEZZANINE	4,48 m ²	
DORMITORIO II	MEZZANINE	17,22 m ²	
W/C	MEZZANINE	4,24 m ²	
TERRAZA	N5	25,54 m ²	NO

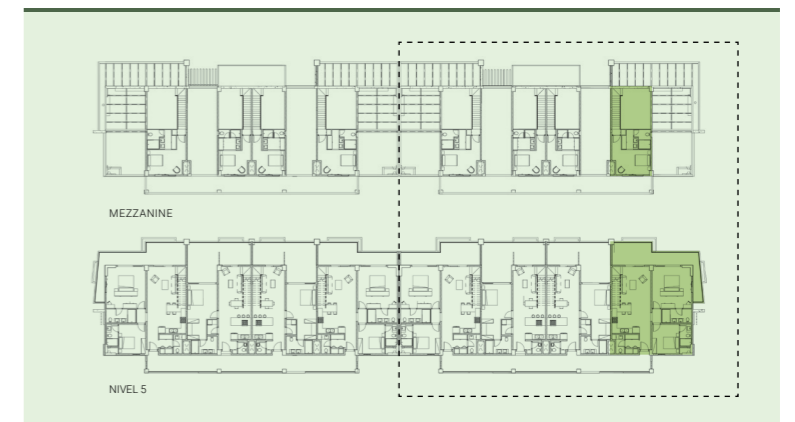
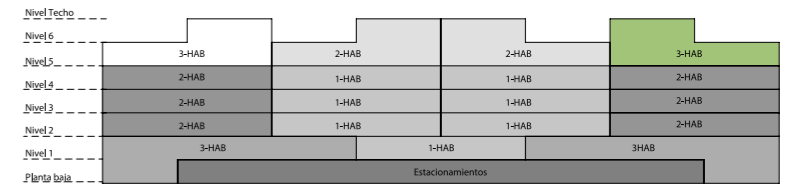
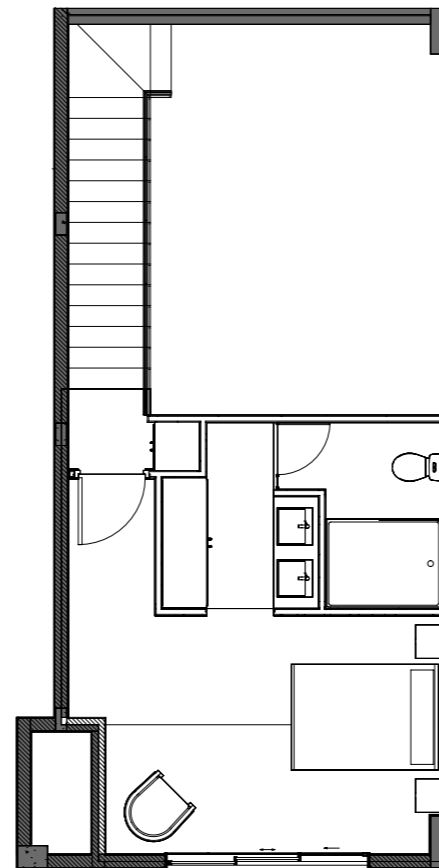
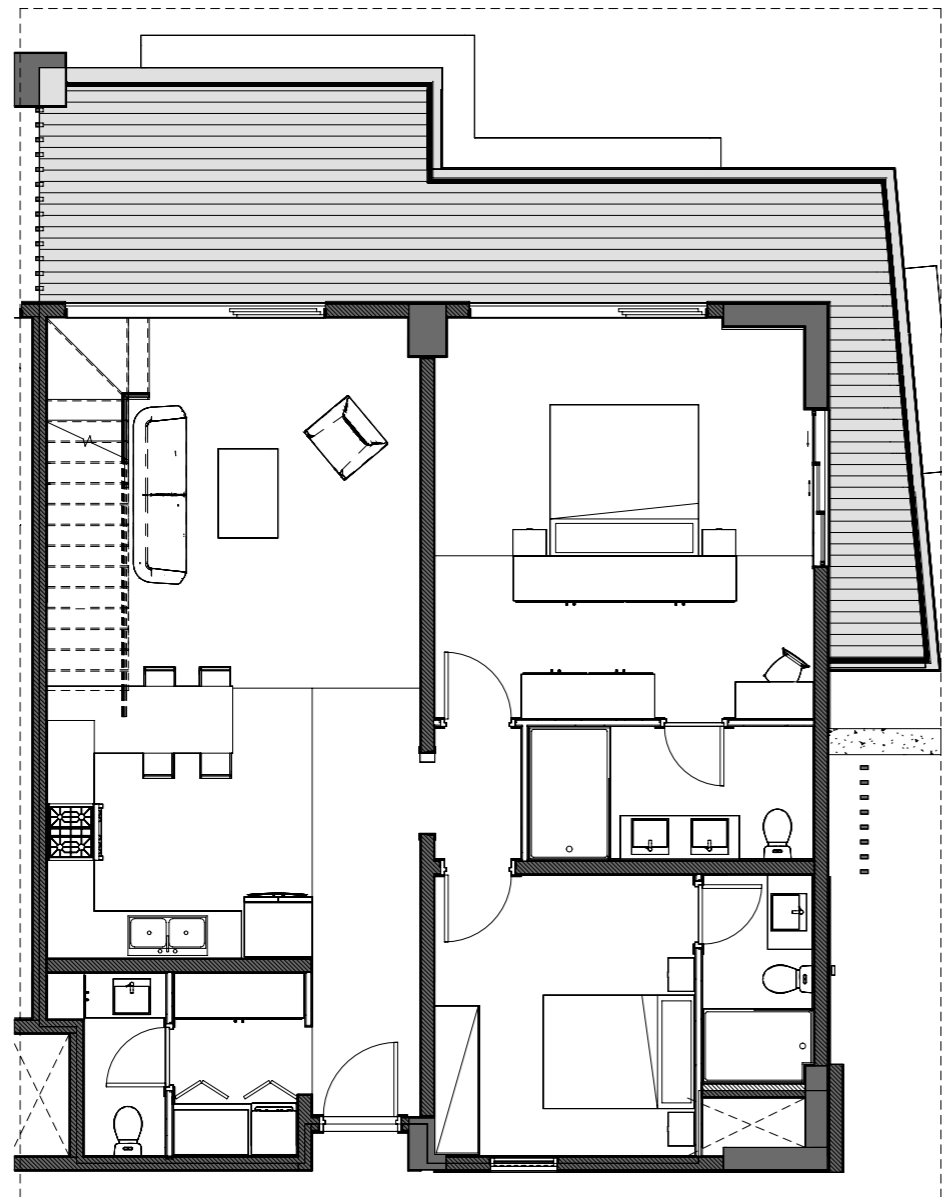
Superficie TOTAL 158,59 m²



Tipología 4
Apto. dúplex 2508

edificio
2

NIVEL 5 / MEZZANINE - 3 HABITACIONES




Espacios	Nivel	Superficie útil	Pérgola
1/2 BAÑO	N5	3,02 m ²	
BAÑO	N5	4,17 m ²	
BAÑO	N5	6,91 m ²	
COCINA	N5	13,07 m ²	
DORMITORIO I	N5	13,14 m ²	
DORMITORIO PRINCIPAL	N5	15,96 m ²	
HALL	N5	8,40 m ²	
LAVADO	N5	4,36 m ²	
PASILLO	N5	2,09 m ²	
SALA COMEDOR	N5	24,81 m ²	
W/C	N5	11,18 m ²	
BAÑO	MEZZANINE	4,48 m ²	
DORMITORIO II	MEZZANINE	17,22 m ²	
W/C	MEZZANINE	4,24 m ²	
TERRAZA	N5	34,05 m ²	NO

Superficie TOTAL 167,09 m²



Tipología 5

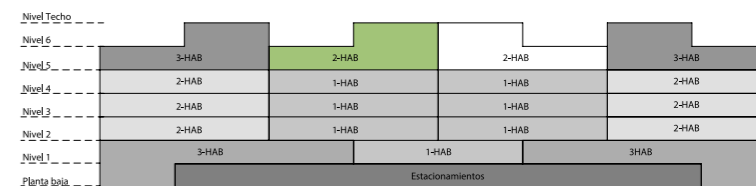
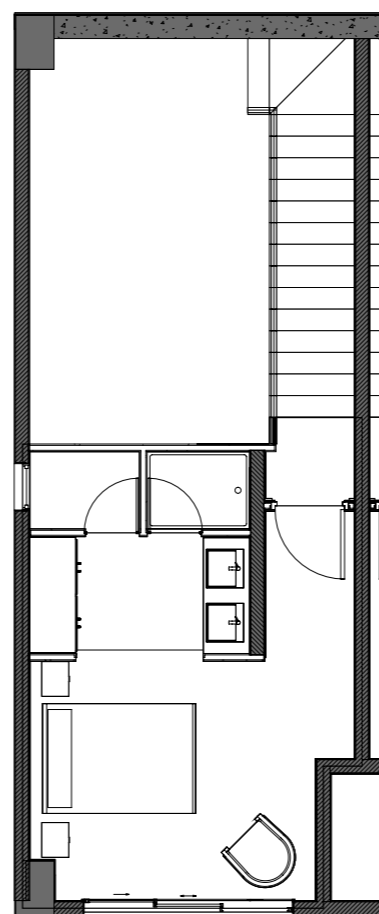
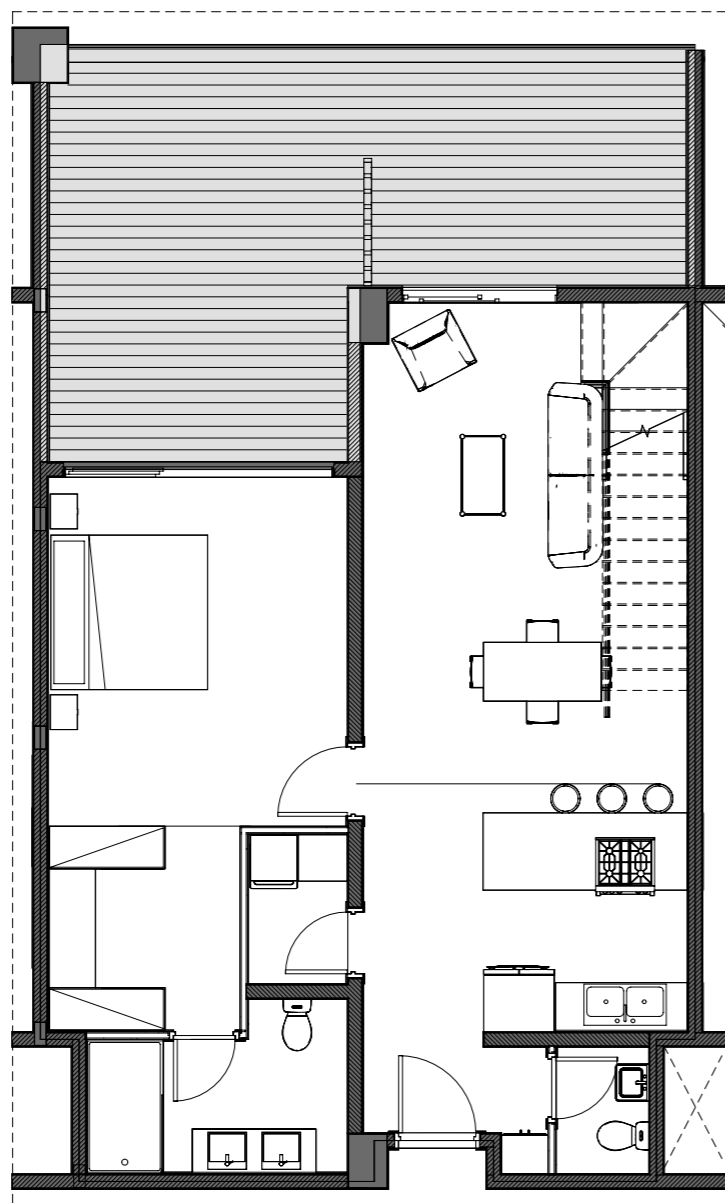




Tipología 5
Apto. dúplex 2502

edificio
2

NIVEL 5 / MEZZANINE - 2 HABITACIONES



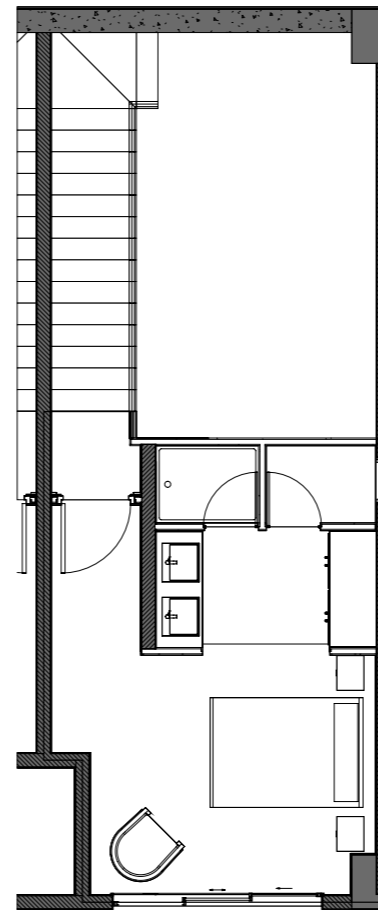
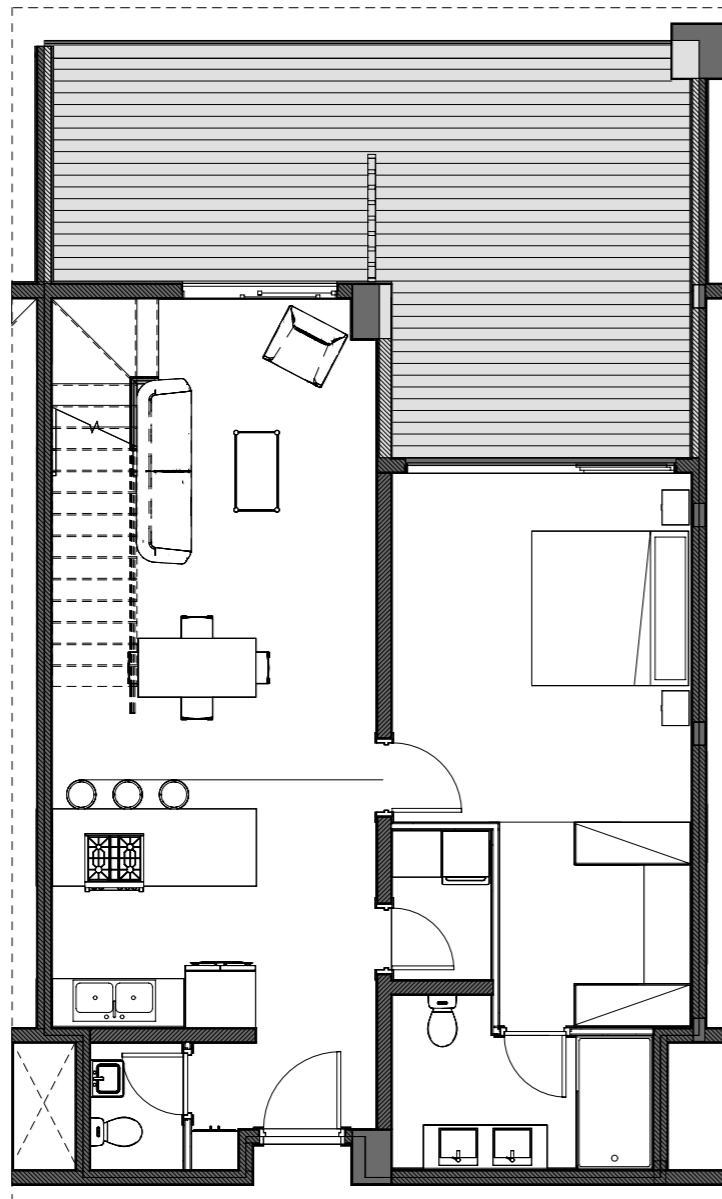
Espacios	Nivel	Superficie útil	Pérgola
1/2 BAÑO	N5	1,98 m ²	
BAÑO	N5	6,54 m ²	
COCINA	N5	9,90 m ²	
DORMITORIO PRINCIPAL	N5	17,52 m ²	
HALL	N5	9,12 m ²	
LAVADO	N5	2,50 m ²	
SALA COMEDOR	N5	23,79 m ²	
W/C	N5	6,61 m ²	
BAÑO	MEZZANINE	2,85 m ²	
DORMITORIO II	MEZZANINE	14,20 m ²	
W/C	MEZZANINE	4,31 m ²	
TERRAZA	N5	34,29 m ²	Sí
Superficie TOTAL		133,62 m²	



Tipología 5
Apto. dúplex 2503

edificio
2

NIVEL 5 / MEZZANINE - 2 HABITACIONES



Nivel Techo				
Nivel 6	3-HAB	2-HAB	2-HAB	3-HAB
Nivel 5	2-HAB	1-HAB	1-HAB	2-HAB
Nivel 4	2-HAB	1-HAB	1-HAB	2-HAB
Nivel 3	2-HAB	1-HAB	1-HAB	2-HAB
Nivel 2	2-HAB	1-HAB	1-HAB	2-HAB
Nivel 1	3-HAB	1-HAB	3-HAB	
Planta baja	Estacionamientos			



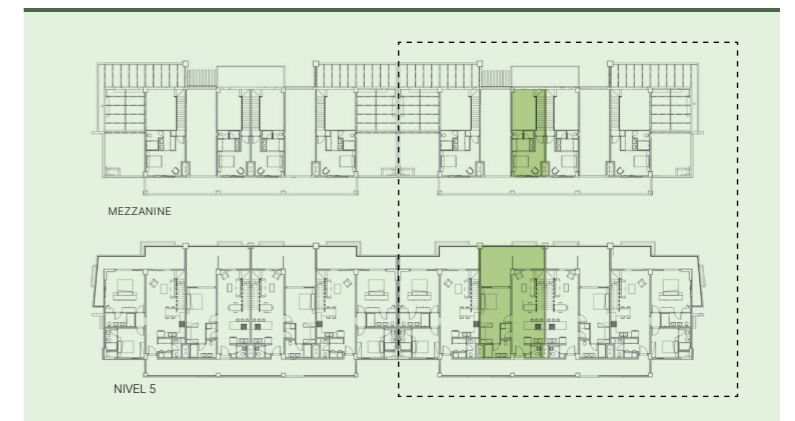
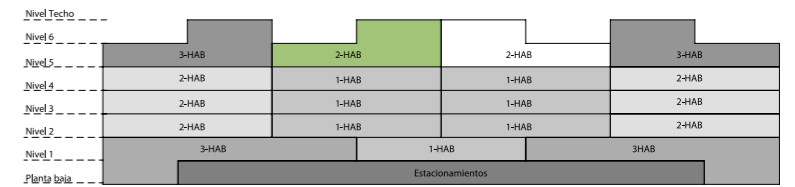
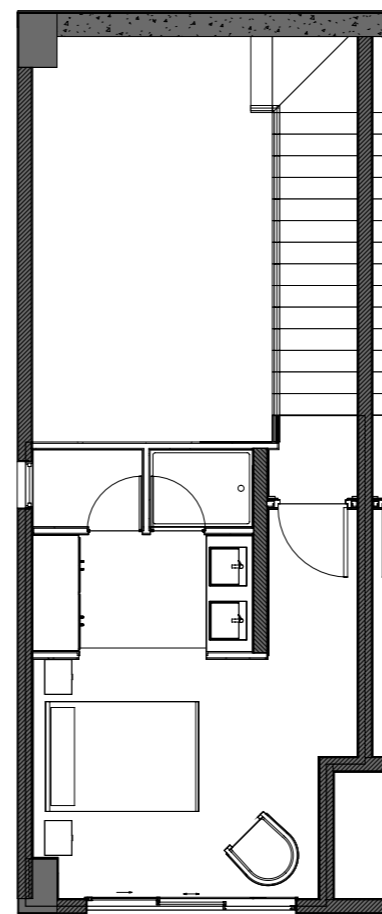
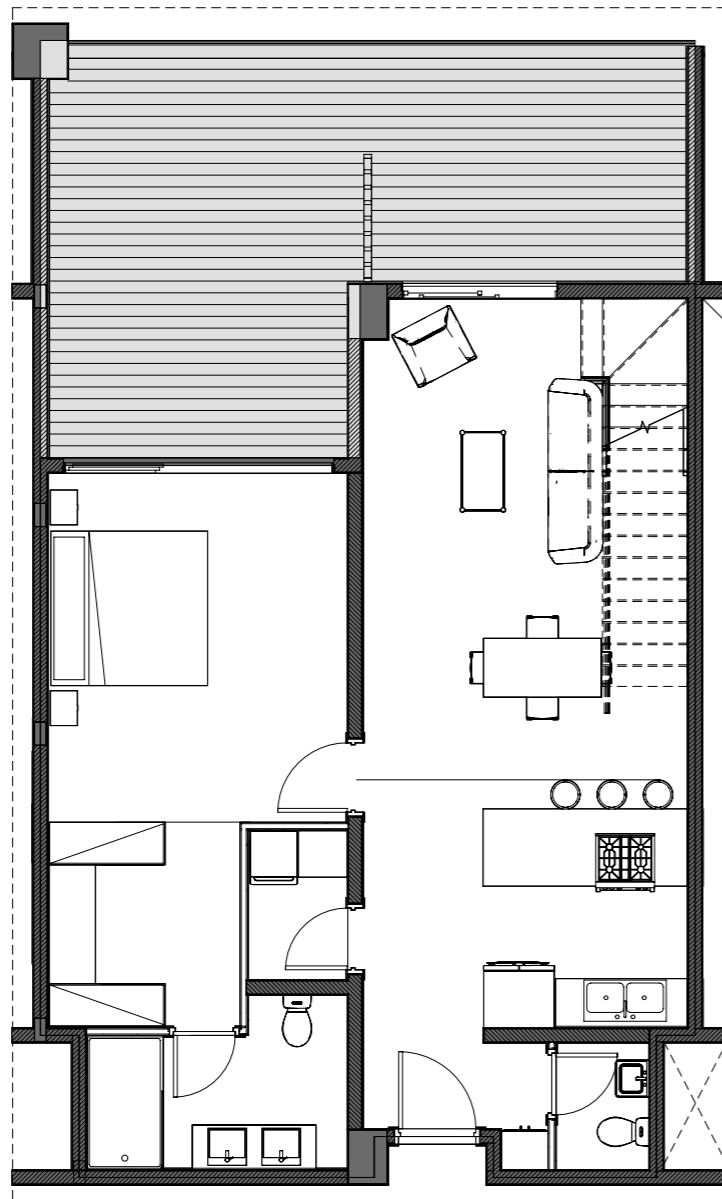
Espacios	Nivel	Superficie útil	Pérgola
1/2 BAÑO	N5	1,98 m ²	
BAÑO	N5	6,54 m ²	
COCINA	N5	9,90 m ²	
DORMITORIO PRINCIPAL	N5	17,52 m ²	
HALL	N5	9,12 m ²	
LAVADO	N5	2,50 m ²	
SALA COMEDOR	N5	23,79 m ²	
W/C	N5	6,61 m ²	
BAÑO	MEZZANINE	2,85 m ²	
DORMITORIO II	MEZZANINE	14,20 m ²	
W/C	MEZZANINE	4,31 m ²	
TERRAZA	N5	34,29 m ²	Sí
Superficie TOTAL		133,62 m²	



Tipología 5
Apto. dúplex 2506

edificio
2

NIVEL 5 / MEZZANINE - 2 HABITACIONES



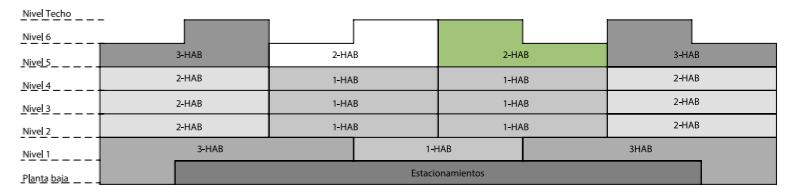
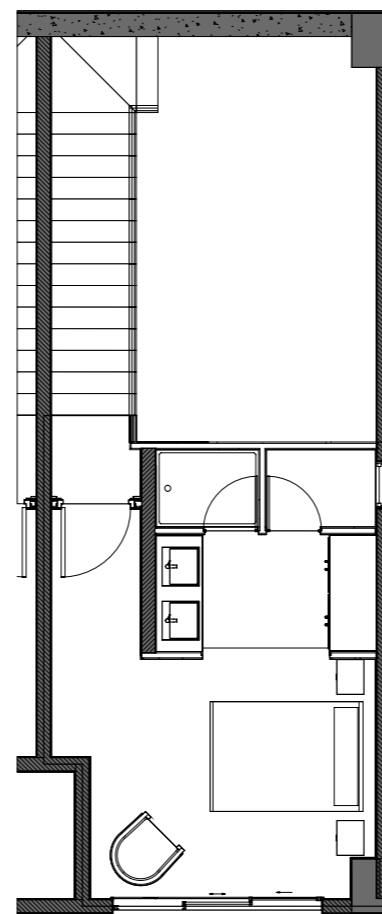
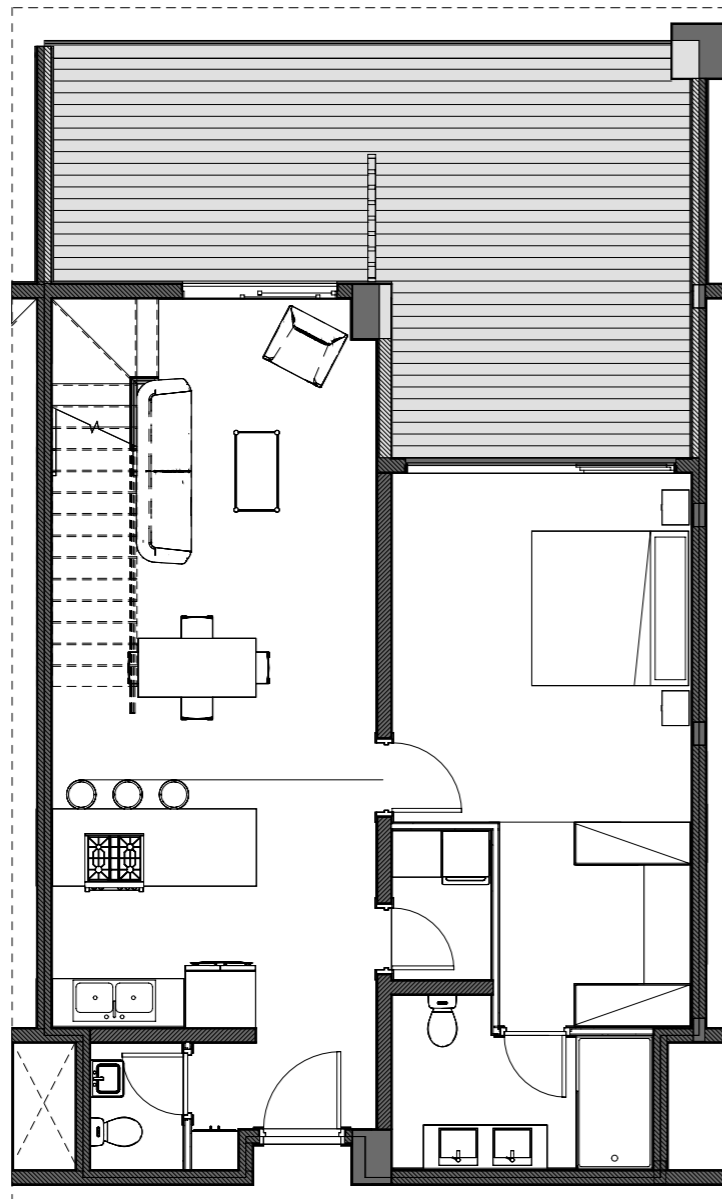
Espacios	Nivel	Superficie útil	Pérgola
1/2 BAÑO	N5	1,98 m ²	
BAÑO	N5	6,54 m ²	
COCINA	N5	9,90 m ²	
DORMITORIO PRINCIPAL	N5	17,52 m ²	
HALL	N5	9,12 m ²	
LAVADO	N5	2,50 m ²	
SALA COMEDOR	N5	23,79 m ²	
W/C	N5	6,61 m ²	
BAÑO	MEZZANINE	2,85 m ²	
DORMITORIO II	MEZZANINE	14,20 m ²	
W/C	MEZZANINE	4,31 m ²	
TERRAZA	N5	34,29 m ²	Sí
Superficie TOTAL		133,62 m²	



Tipología 5
Apto. dúplex 2507

edificio
2

NIVEL 5 / MEZZANINE - 2 HABITACIONES



Espacios	Nivel	Superficie útil	Pérgola
1/2 BAÑO	N5	1,98 m ²	
BAÑO	N5	6,54 m ²	
COCINA	N5	9,90 m ²	
DORMITORIO PRINCIPAL	N5	17,52 m ²	
HALL	N5	9,12 m ²	
LAVADO	N5	2,50 m ²	
SALA COMEDOR	N5	23,79 m ²	
W/C	N5	6,61 m ²	
BAÑO	MEZZANINE	2,85 m ²	
DORMITORIO II	MEZZANINE	14,20 m ²	
W/C	MEZZANINE	4,31 m ²	
TERRAZA	N5	34,29 m ²	Sí
Superficie TOTAL		133,62 m²	



Tipología 6

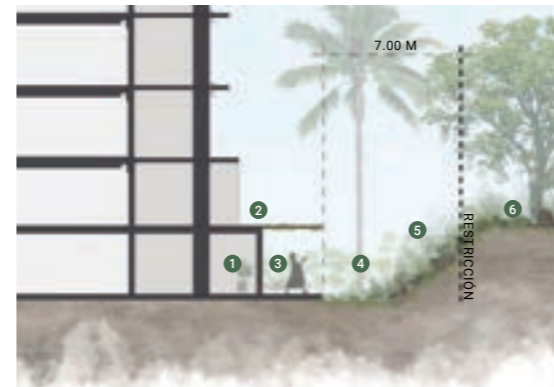
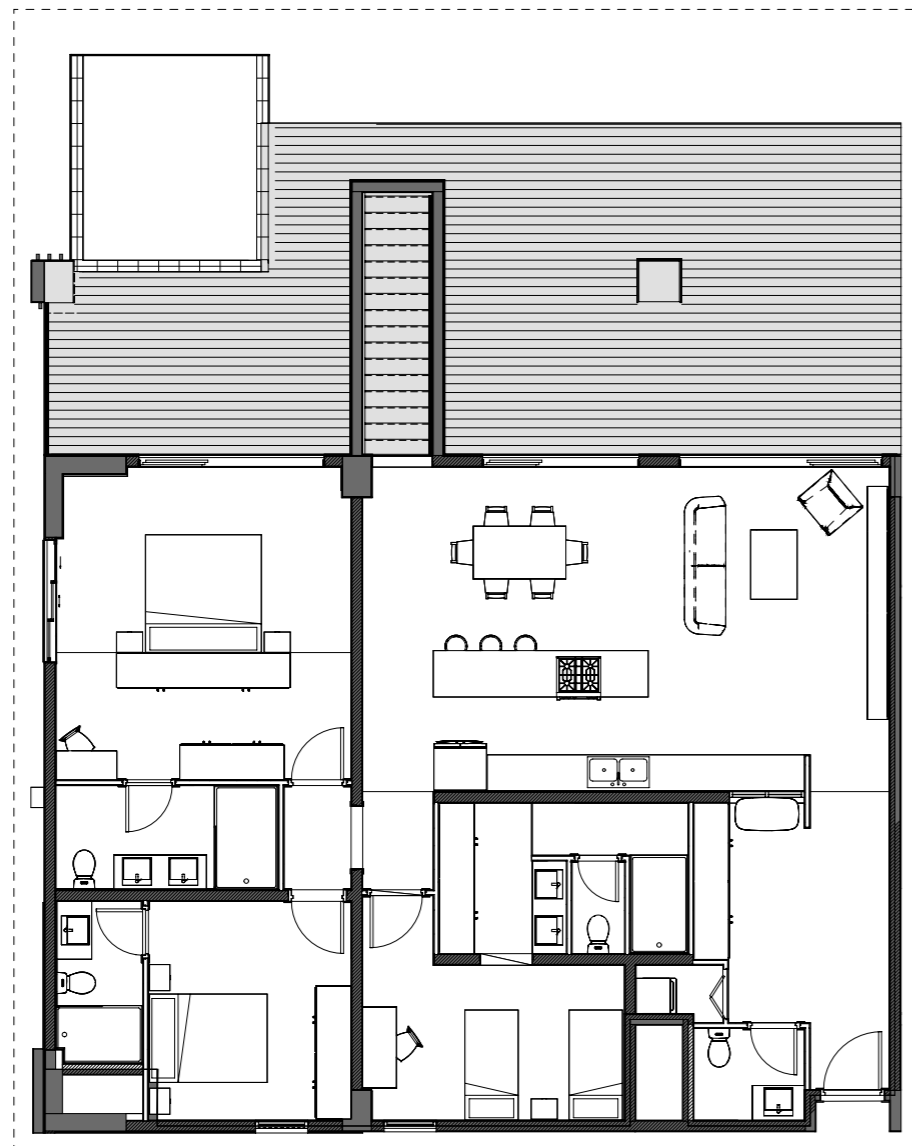
Nivel Techo				
Nivel 6				
Nivel 5	3-HAB	2-HAB	2-HAB	3-HAB
Nivel 4	2-HAB	1-HAB	1-HAB	2-HAB
Nivel 3	2-HAB	1-HAB	1-HAB	2-HAB
Nivel 2	2-HAB	1-HAB	1-HAB	2-HAB
Nivel 1	3-HAB	1-HAB	3HAB	
Planta baja		Estacionamientos		



Tipología 6
Apto. y estudio 2101

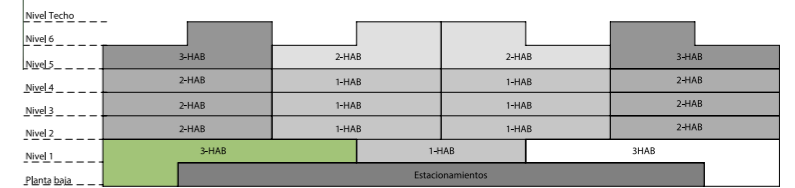
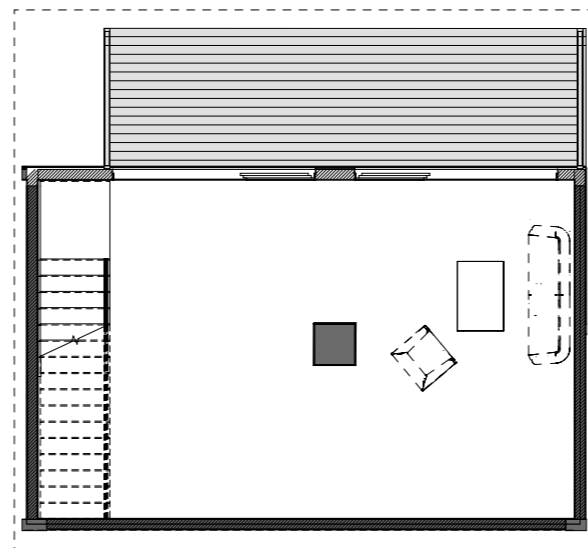
edificio
2

NIVEL -1 / NIVEL 1 - 3 HABITACIONES



Sección trasversal por segmento

- 1 Estudio
- 2 Terraza N. 1
- 3 Terraza estudio
- 4 Jardín privado estudio
- 5 Talud a N. +0.00
- 6 Área verde



Espacios	Nivel	Superficie útil	Pérgola
ESTUDIO	-N1	54,08 m ²	
1/2 BAÑO	N1	3,03 m ²	
BAÑO	N1	6,91 m ²	
BAÑO	N1	4,17 m ²	
BAÑO	N1	7,02 m ²	
COCINA / SALA COMEDOR	N1	50,89 m ²	
DORMITORIO II	N1	13,14 m ²	
DORMITORIO III	N1	13,48 m ²	
DORMITORIO PRINCIPAL	N1	15,97 m ²	
HALL	N1	13,95 m ²	
LAVADO	N1	1,33 m ²	
PASILLO	N1	4,38 m ²	
PISCINA	N1	12,84 m ²	
W/C	N1	11,18 m ²	
W/C	N1	4,15 m ²	
TERRAZA	-N1	22,63 m ²	SÍ
TERRAZA	N1	71,01 m ²	NO

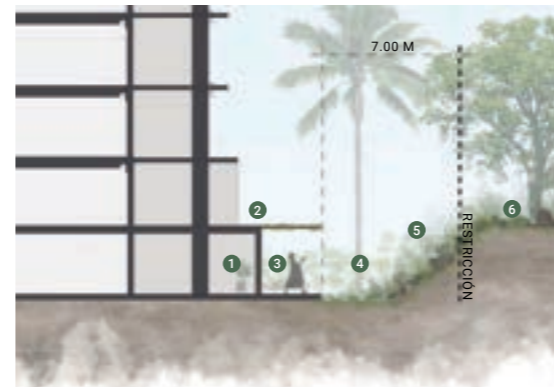
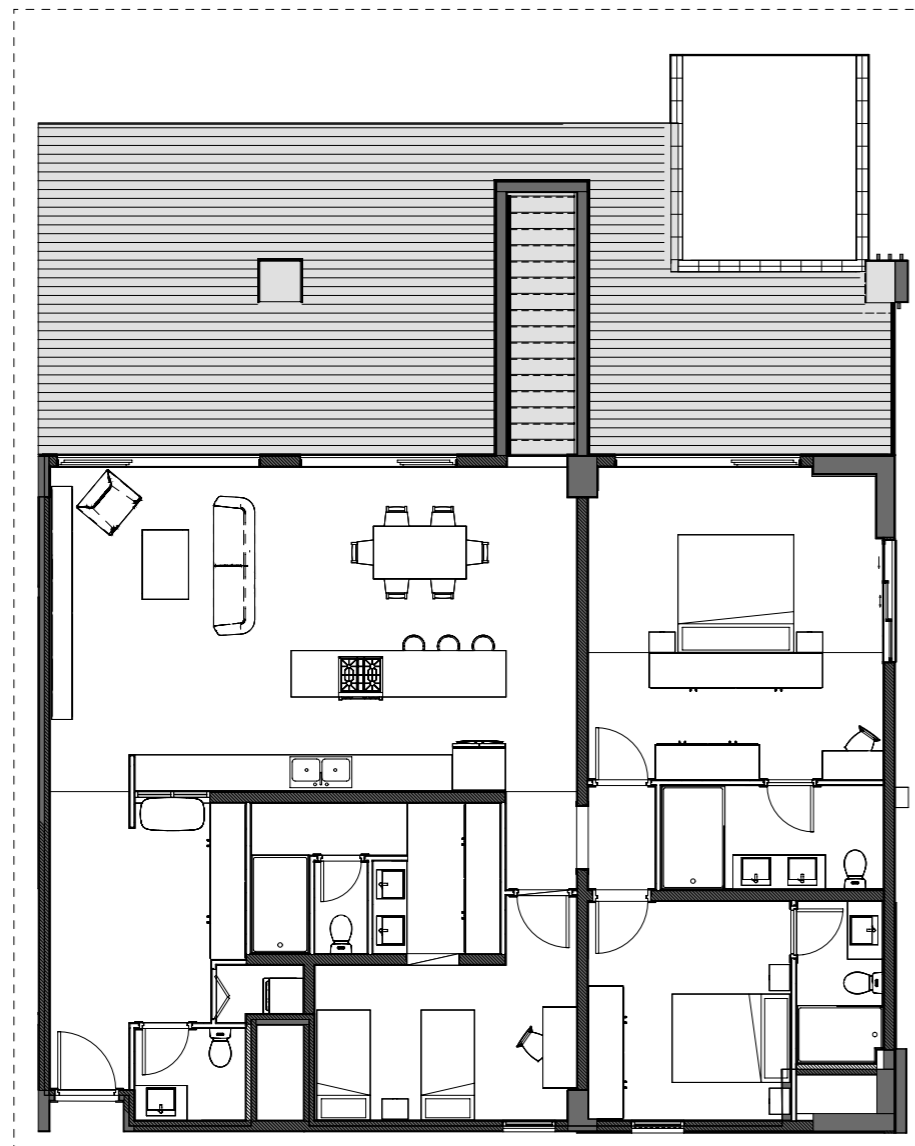
Superficie TOTAL 310,15 m²



Tipología 6
Apto. y estudio 2103

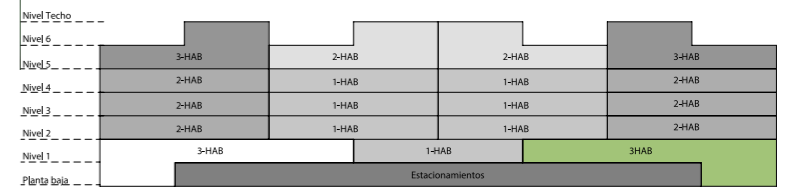
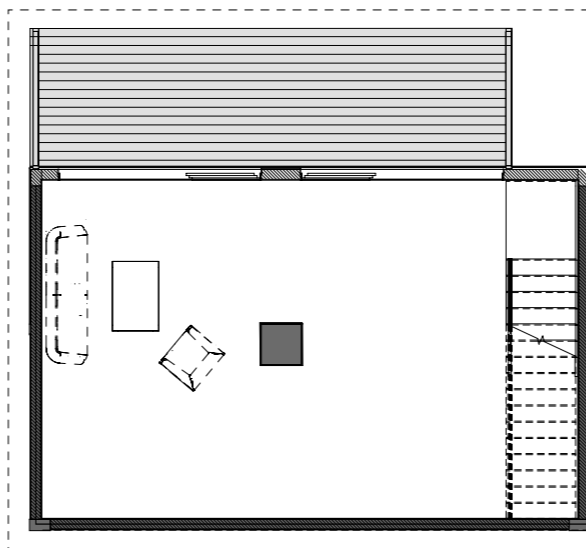
edificio
2

NIVEL -1 / NIVEL 1 - 3 HABITACIONES



Sección transversal por segmento

- 1 Estudio
- 2 Terraza N. 1
- 3 Terraza estudio
- 4 Jardín privado estudio
- 5 Talud a N. +0.00
- 6 Área verde



Espacios	Nivel	Superficie útil	Pérgola
ESTUDIO	-N1	54,08 m ²	
1/2 BAÑO	N1	3,03 m ²	
BAÑO	N1	6,91 m ²	
BAÑO	N1	4,17 m ²	
BAÑO	N1	7,02 m ²	
COCINA / SALA COMEDOR	N1	50,89 m ²	
DORMITORIO II	N1	13,14 m ²	
DORMITORIO III	N1	13,48 m ²	
DORMITORIO PRINCIPAL	N1	15,97 m ²	
HALL	N1	13,94 m ²	
LAVADO	N1	1,33 m ²	
PASILLO	N1	4,38 m ²	
PISCINA	N1	12,84 m ²	
W/C	N1	11,18 m ²	
W/C	N1	4,15 m ²	
TERRAZA	-N1	22,46 m ²	SÍ
TERRAZA	N1	70,37 m ²	NO

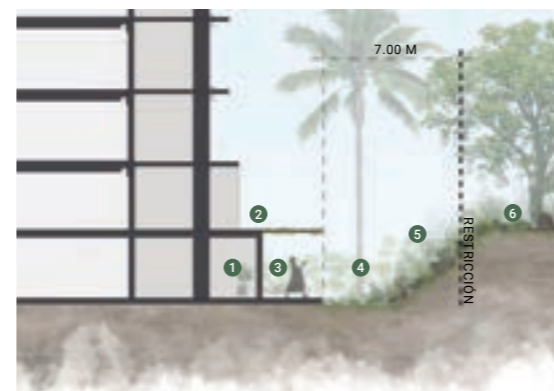
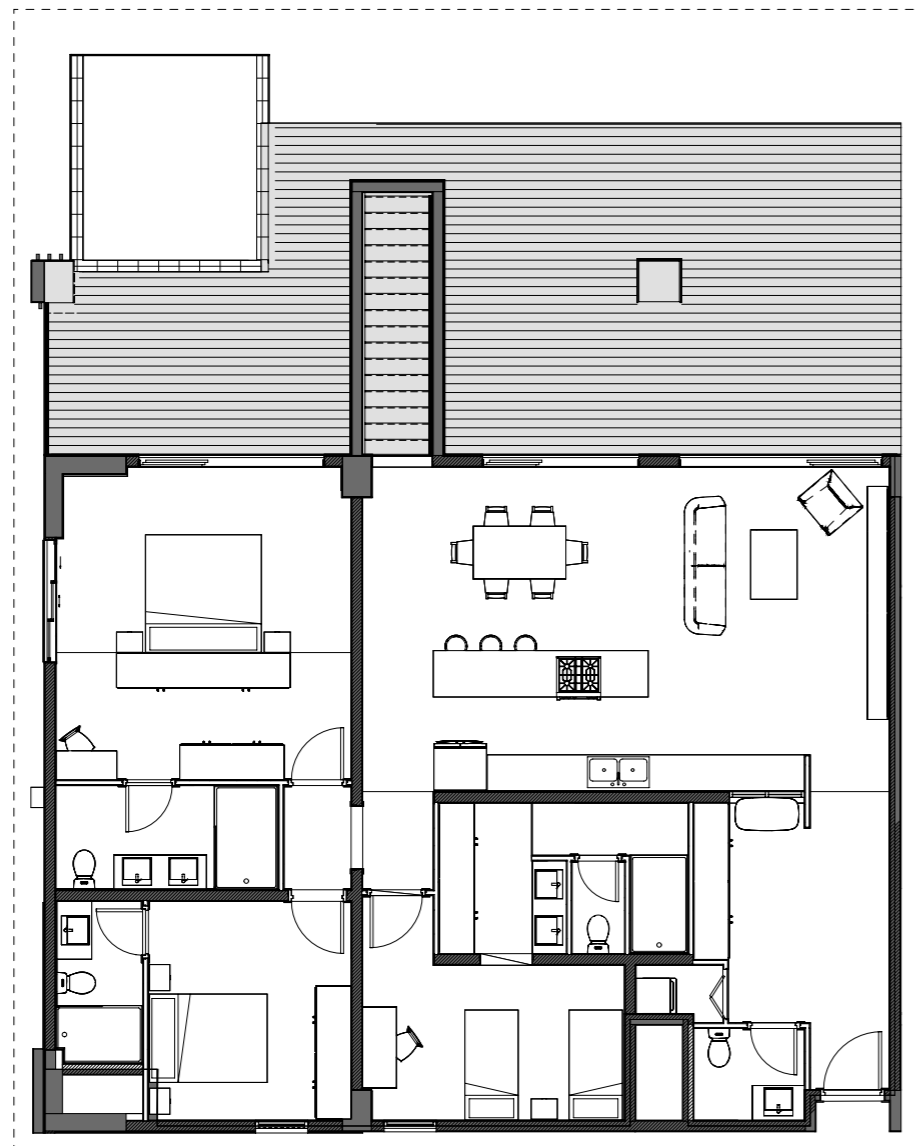
Superficie TOTAL 309,34 m²



Tipología 6
Apto. y estudio 2104

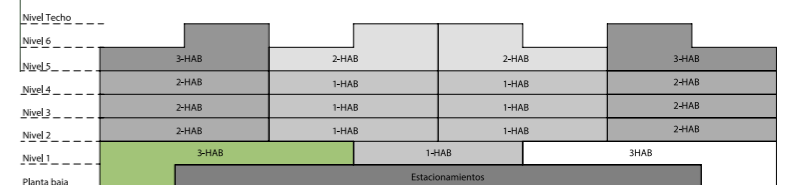
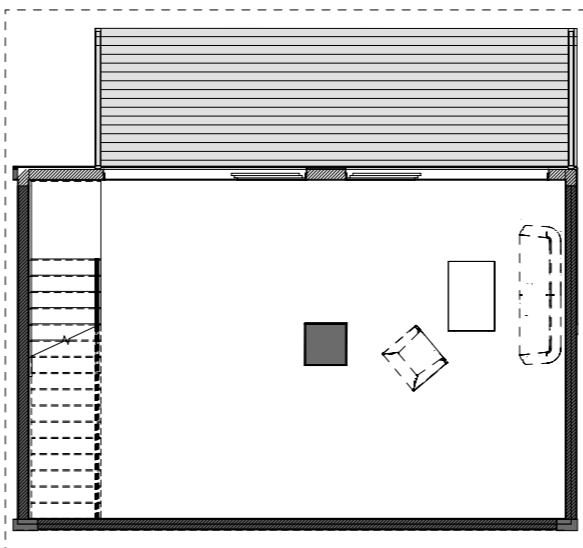
edificio
2

NIVEL -1 / NIVEL 1 - 3 HABITACIONES



Sección trasversal por segmento

- 1 Estudio
- 2 Terraza N. 1
- 3 Terraza estudio
- 4 Jardín privado estudio
- 5 Talud a N. +0.00
- 6 Área verde



Espacios	Nivel	Superficie útil	Pérgola
ESTUDIO	-N1	54,08 m ²	
1/2 BAÑO	N1	3,03 m ²	
BAÑO	N1	6,91 m ²	
BAÑO	N1	4,17 m ²	
BAÑO	N1	7,02 m ²	
COCINA / SALA COMEDOR	N1	50,89 m ²	
DORMITORIO II	N1	13,14 m ²	
DORMITORIO III	N1	13,48 m ²	
DORMITORIO PRINCIPAL	N1	15,97 m ²	
HALL	N1	13,95 m ²	
LAVADO	N1	1,33 m ²	
PASILLO	N1	4,38 m ²	
PISCINA	N1	12,84 m ²	
W/C	N1	11,18 m ²	
W/C	N1	4,15 m ²	
TERRAZA	-N1	22,63 m ²	SÍ
TERRAZA	N1	70,37 m ²	NO

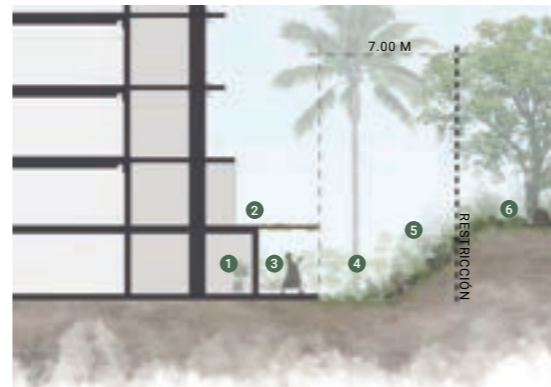
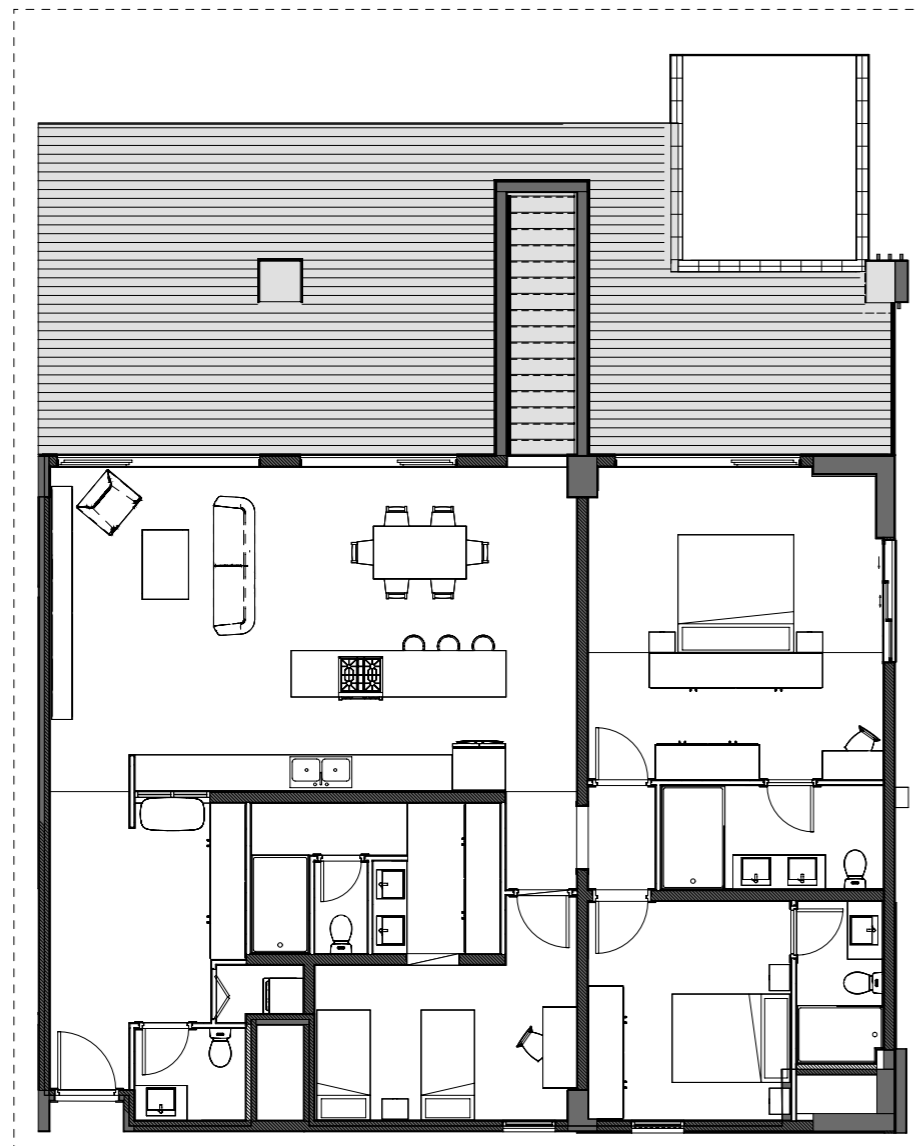
Superficie TOTAL 309,51 m²



Tipología 6
Apto. y estudio 2106

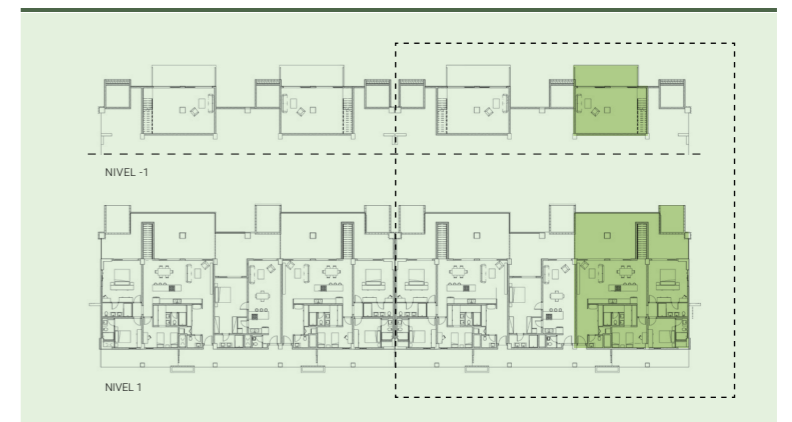
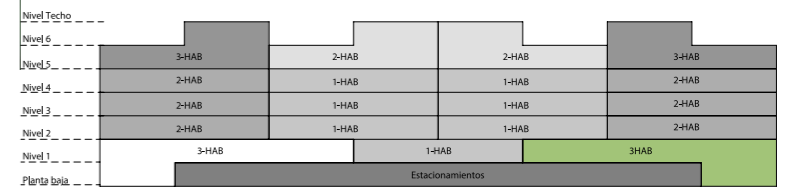
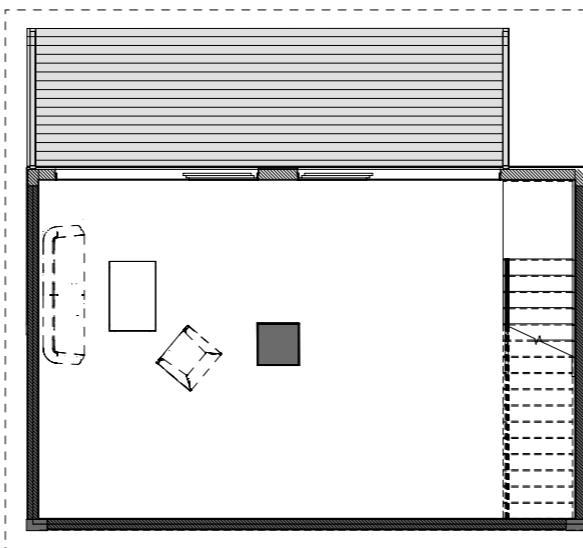
edificio
2

NIVEL -1 / NIVEL 1 - 3 HABITACIONES



Sección transversal por segmento

- 1 Estudio
- 2 Terraza N. 1
- 3 Terraza estudio
- 4 Jardín privado estudio
- 5 Talud a N. +0.00
- 6 Área verde



Espacios	Nivel	Superficie útil	Pérgola
ESTUDIO	-N1	54,08 m ²	
1/2 BAÑO	N1	3,03 m ²	
BAÑO	N1	7,02 m ²	
BAÑO	N1	6,91 m ²	
BAÑO	N1	4,17 m ²	
COCINA / SALA COMEDOR	N1	50,89 m ²	
DORMITORIO II	N1	13,14 m ²	
DORMITORIO III	N1	13,48 m ²	
DORMITORIO PRINCIPAL	N1	15,97 m ²	
HALL	N1	13,94 m ²	
LAVADO	N1	1,33 m ²	
PASILLO	N1	4,38 m ²	
PISCINA	N1	12,84 m ²	
W/C	N1	11,18 m ²	
W/C	N1	4,15 m ²	
TERRAZA	-N1	22,45 m ²	SÍ
TERRAZA	N1	70,43 m ²	NO

Superficie TOTAL 309,40 m²



Memoria de calidades



CÁICU combina modernidad con acabados que evocan a la naturaleza, y que desea trasladar el relax de la ubicación al diseño de las unidades, combinando los espacios luminosos y amplios con un diseño europeo.



FACHADA

La fachada ha sido diseñada para combinar el vidrio y el aluminio de alta calidad con jardineras de riego controlado que optimicen el uso del agua. El diseño se combina con elementos ligeros de cerramiento con aislamiento térmico y acústico.

CUBIERTA

Cubierta plana con lámina impermeabilizante a decidir in situ por la dirección técnica. En ella se alojarán las zonas técnicas destinadas a la ubicación de las unidades exteriores de climatización.

CERRAMIENTOS INTERIORES

Los cerramientos interiores se conformarán de estructura ligera con aislamiento acústico entre espacios.

SOLADOS

Pavimento cerámico de primera calidad en imitación madera o bien suelo laminado imitación madera a decidir por la D.F. en todas las dependencias de la vivienda con terminación de rodapié en color blanco en salones, pasillos y dormitorios.

En terrazas, pavimento cerámico antideslizante de primera calidad.

Hormigón mecanizado con terminación al cuarzo en sótanos.

REVESTIMIENTOS

Pavimento cerámico de primera calidad de importación con piezas combinadas de 90x90 cm; 60x60 cm; y 40x40 cm. Y con terminación de zócalo de 10 cm.

En terrazas, pavimento cerámico antideslizante de primera calidad a juego con el interior.

Las áreas comunes y lobbies serán revestidos con materiales antideslizantes.

Las áreas de parqueo subterráneo se realizarán en hormigón mecanizado con terminación al cuarzo o pintado según decisión de la dirección técnica del desarrollo.

En viviendas, paredes y techos acabados en pintura lisa de primera calidad, a elegir para el conjunto de la vivienda, entre las gamas propuestas.

En cocina y baños, cerámica de primera calidad según paleta propuesta.

CARPINTERÍA INTERIOR

Puertas de acceso a vivienda con cerradura de seguridad. Las puertas interiores de paso serán tipo block, lisas y batientes, con altura de hoja de 2,20 m.

FONTANERÍA Y SANEAMIENTO

Tomas de agua y desagüe para fregadero, lavadora y lavavajillas en cocina.

Grifería europea, inodoros suspendidos con tanque oculto.

Plato de ducha de obra construido in situ con el mismo material, enrasado con el suelo.

CLIMATIZACIÓN Y AGUA CALIENTE SANITARIA

Sistema individual de climatización y empleo de calentador en línea.

Termostato para regulación de climatización por zonas dependiendo de la vivienda.

Punto de agua en terrazas.

ELECTRICIDAD, TV Y TELEFONÍA

Mecanismos de la casa Niessen o similar.

Tomas de TV, telefonía y electricidad en todas las áreas de la unidad; dormitorios, salón y terraza.

Iluminación de las unidades con lámparas LED.

Iluminación perimetral en terrazas por sistema LED.

COCINA, BAÑO Y PRIMER EQUIPAMIENTO

Cocina modular incluida en la entrega con línea blanca completa.

Paquete de amueblamiento incluido en el precio de venta.

Muebles de baño diseñados en exclusiva para el desarrollo incluidos en el precio.

VARIOS

Recogida separada de basuras en el exterior de la parcela con compuertas de depósito para materia orgánica, papel y envases.

Urbanización privada con zonas verdes y de estancia.

Todas las unidades llevarán incluidas en título, al menos, un parqueo ubicado en el subterráneo del edificio además de un locker para cada propietario.

caicu
A place to be



A project at
CORAL
GOLF RESORT