



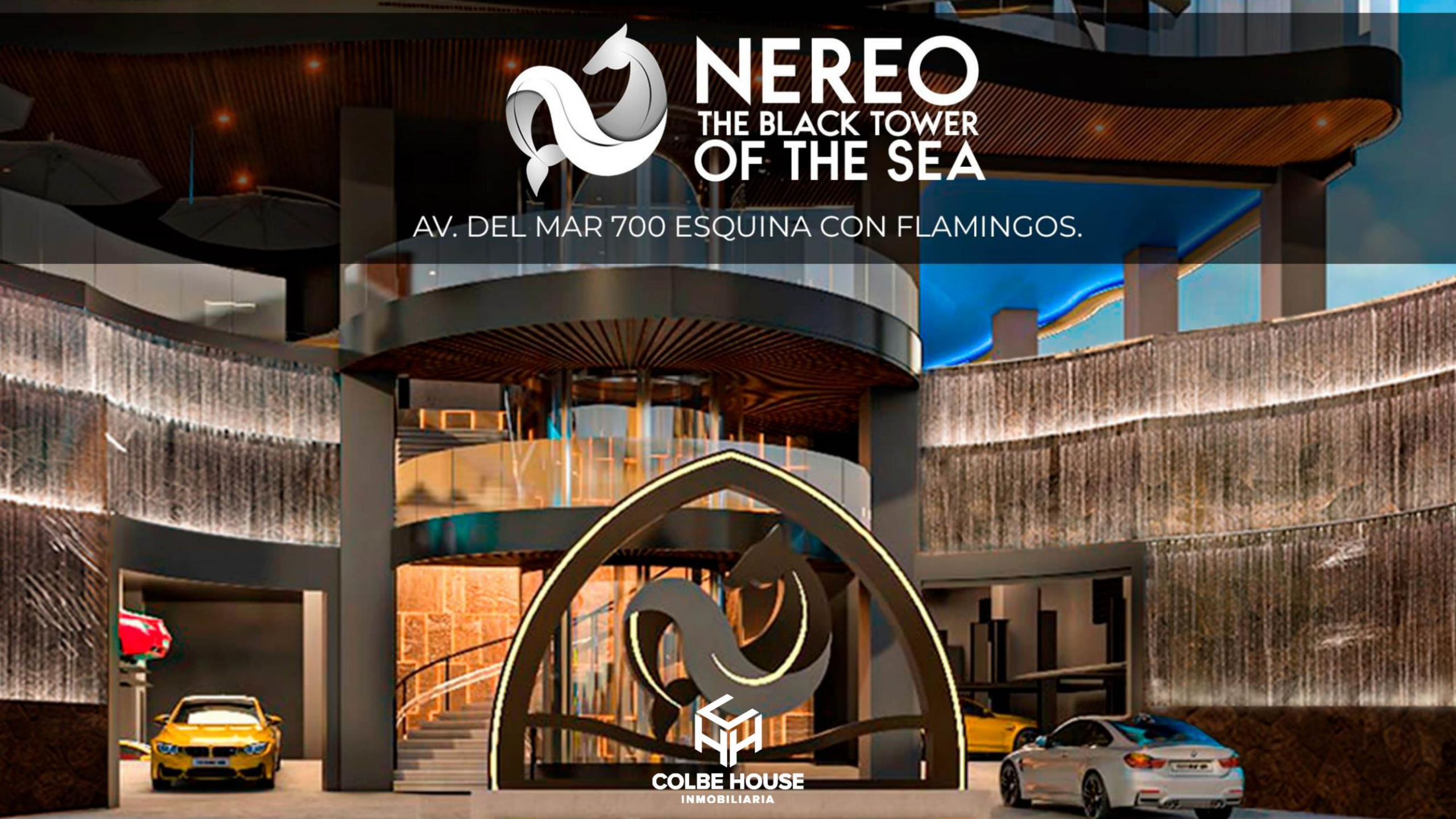
NEREO

THE BLACK TOWER
OF THE SEA

AV. DEL MAR 700 ESQUINA CON FLAMINGOS.




COLBE HOUSE
INMOBILIARIA



UBICACIÓN

UBICADO EN AV. DEL MAR 700, ESQUINA CON FLAMINGOS.

NEREO THE BLACK TOWER OF THE SEA SE SITÚA EN UNA UBICACIÓN PRIVILEGIADA Y CERCANA A DIVERSOS PUNTOS DE INTERÉS.

-  **NEREO**
-  **CENTRO HISTÓRICO**
-  **ESTADIO VENADOS**
-  **VALENTINOS**
-  **ZONA DORADA**
-  **ACUARIO MAZATLÁN**



30

NIVELES



COLBE HOUSE
INMOBILIARIA



AMENIDADES **DE LUJO**

En **NEREO THE BLACK TOWER OF THE SEA.**

Encontraras las mejores
amenidades en las cuales
podrás disfrutar de grandes
momentos con tus seres
queridos.



COLBE HOUSE
INMOBILIARIA



NEREO
THE BLACK TOWER
OF THE SEA



COLBE HOUSE
INMOBILIARIA

ÁREA COMÚN





COLBE HOUSE
INMOBILIARIA

ROOFTOP

SPA

SPA



COLBE HOUSE
INMOBILIARIA

ALBERCA SEMIOLÍMPICA

AMENIDADES

NEREO THE BLACK TOWER OF THE SEA



BUSINESS CENTER

GIMNASIO

SPA

ÁREA COMÚN

RESTAURANTES

ALBERCA SEMIOLÍMPICA

PLANTA

3



COLBE HOUSE
INMOBILIARIA


MODELO CLÍO

50 M2 | 540 SQFT



 1 Recamara

 Cocina con barra

 Sala estudio

 Baño completo

 Closet

 Areá de lavado



PLANTA ARQUITECTÓNICA

4-27

■ Clío Izquierdo

■ Clío derecho

Vista parcial hacia
el mar

CIUDAD



MALECÓN

NEREO THE BLACK **TOWER OF THE SEA**



COLBE HOUSE
INMOBILIARIA

CLÍO DUPLEX

100 M2 | 1076 SQFT



2 Departamentos independientes

- 2 Recamaras
- Cocina integral
- Sala estudio
- 2 Baños completos
- Closet
- Areá de lavado



PLANTA ARQUITECTÓNICA

4-27

- Clío Izquierdo
- Clío derecho

Vista parcial hacia
el mar

NEREO THE BLACK **TOWER OF THE SEA**

CIUDAD











COLBE HOUSE
INMOBILIARIA

MODELO GALATHEA

110 M2 | 1190 SQFT



-  2 Recamaras
-  Cocina con barra
-  Sala comedor
-  2 Baños completos
-  Vestidor
-  Areá de lavado

PLANTA ARQUITECTÓNICA

4-27

 Galathea



Vista directa hacia
la ciudad

NEREO THE BLACK **TOWER OF THE SEA**

CIUDAD



MALECÓN



COLBE HOUSE
INMOBILIARIA

CIUDAD

PLANTA ARQUITECTÓNICA



4-27

- Efira Izquierdo
- Efira derecho

Vista directa hacia
el mar

MALECÓN

NEREO THE BLACK **TOWER OF THE SEA**

MODELO EFIRA

145 M2 | 540 SQFT



- 3 Recamaras
- Cocina con desayunador
- Sala comedor
- 3 Baños completos
- Vestidor
- Cuarto de lavado



COLBE HOUSE
INMOBILIARIA

CIUDAD



MALECÓN

PLANTA ARQUITECTÓNICA

28-29

- Mera Izquierdo
- Mera derecho

Vista directa hacia
el mar



COLBE HOUSE
INMOBILIARIA

NEREO THE BLACK **TOWER OF THE SEA**

MODELO **MERA**

238 M2 | 2562 SQFT



- 🛏 4 Recamaras
- 🍳 Cocina con isla
- 🪑 Sala comedor
- 🚿 4.5 Baños
- 🚪 Vestidor
- 🧺 Cuarto de lavado



FORMAS DE PAGO

PLAN CONFORT

DEPOSITO
INICIAL 30%

CONSTRUCCIÓN
PISO UNIDAD 20%

TORRE 20%
TERMINADA

CRISTALES 15%

CONTRA 15%
ENTREGA

FINANCIAMIENTO DIRECTO

DEPOSITO
INICIAL 30%

DIFERIDO
A 24 MSI **70%**

CONTADO
DESCUENTO
DE HASTA EL 4%

GALATHEA

DEPOSITO
INICIAL 10%

CONSTRUCCIÓN
PISO UNIDAD 25%

TORRE 25%
TERMINADA

CRISTALES 25%

CONTRA 15%
ENTREGA



COLBE HOUSE
INMOBILIARIA



NEREO

THE BLACK TOWER
OF THE SEA

