

EL PASO

IMALA CAMPESTRE



La tranquilidad
que necesitas



BIENVENIDOS

El Paso Imala Campestre es el primer desarrollo pensado para vivir las áreas verdes.

Una mejor manera de relacionarnos con los demás y la naturaleza, realizar actividades al aire libre así como ecoturísticas y descansar en la tranquilidad que deseabas.

Gracias por tu confianza y bienvenido a este tu hogar.

CONOCE NUESTRO PROYECTO



Actividades recreativas



Actividades deportivas



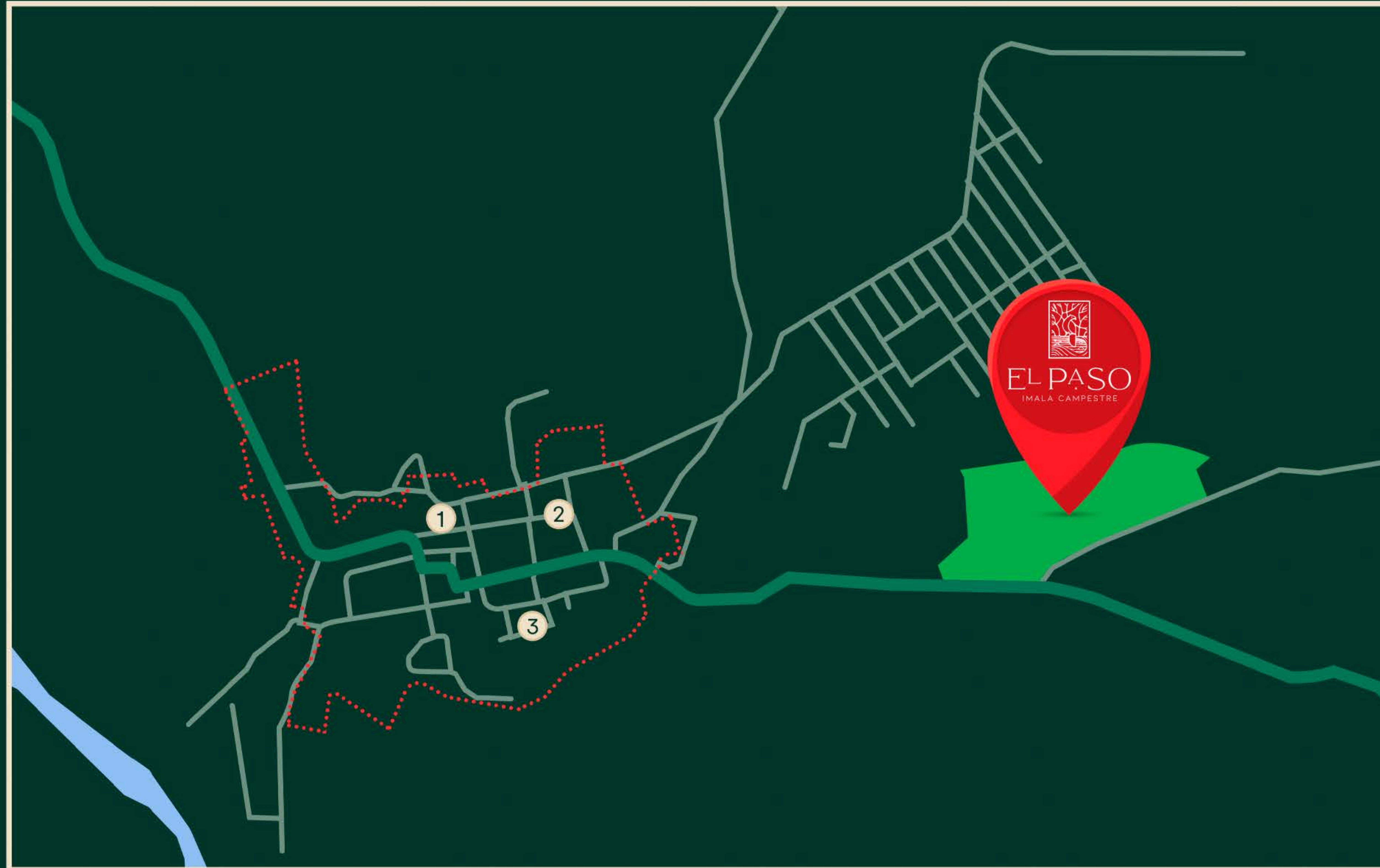
Ecoturismo



UBICACIÓN

Cuenta con una traza orgánica de calles cerradas para maximizar un ambiente privado. Además de un sistema de andadores peatonales que comunican con las áreas verdes y recreativas del complejo, así como un corredor peatonal principal arborizado para actividades físicas y deportivas.

El Paso Imala está a 800 metros de Imala y a tan solo 1.5 km de la presa Sanalona.



1 Iglesia de Imala

2 Restaurante La Imaleña

3 Aguas Termales

📍 Culiacan a 20 min



📍 Imala a 2 min

📍 Presa Sanalona a 5 min

📍 Narnia a 10 min

📍 Tamazula Durango a 1 hora

TERRENOS

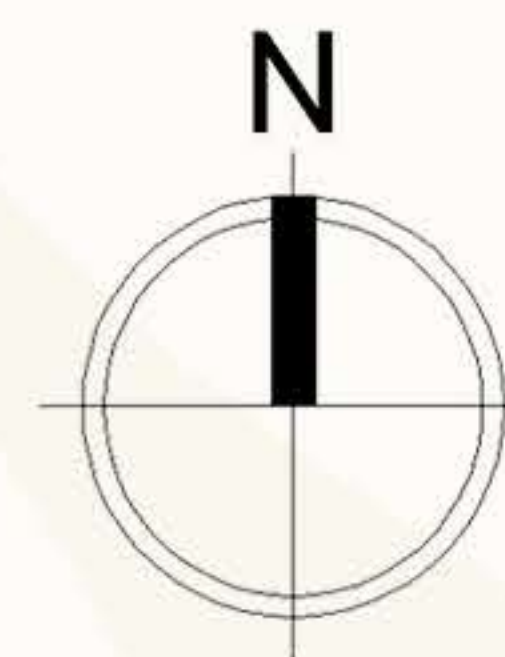


Se colocaron terrenos estandar por su generalidad en m² sin embargo se hace la aclaración que cada terreno tiene sus particularidades y las dimensiones de cada uno con variables integrándose a las condiciones geográficas.



EL PASO

IMALA CAMPESTRE



Casa club y alberca
3,988 M2
Áreas verdes forestales
4,333 M2
Ecopark
1,118 M2

FASE 1

EXCLUSIVAS AMENIDADES



ALBERCA



ZONA KIDS



RESERVAS
ECOLÓGICAS




ACCESO
CONTROLADO



SENDEROS



CASA CLUB



RESERVA PRIVADA
DE CARDONES



VIGILANCIA



CALLES
ADOQUINADAS



LUZ



AGUA



PLUSVALÍA







RENDER PROTOTIPOS DE CASA

MISIÓN Y VISIÓN

Diseñar y ofrecer un **Complejo Residencial Campestre** mediante un concepto bien aterrizado y realista con **vialidades que respeten los trayectos naturales de las cuencas**, andadores peatonales que minimicen la necesidad del traslado en auto dentro del mismo, con lotes de dimensiones adecuadas para la construcción de una vivienda amplia y espaciosa.

Ser un complejo residencial campestre, que **fomente la creación de una cultura de conservación mediante el conjunto de conceptos de diseño orgánico y constructivo** que integren y resalten las cualidades geográficas del terreno.

Concientizar y atraer a las personas para que conozcan y vivan un estilo de vida campestre, vacacional y de retiro.









