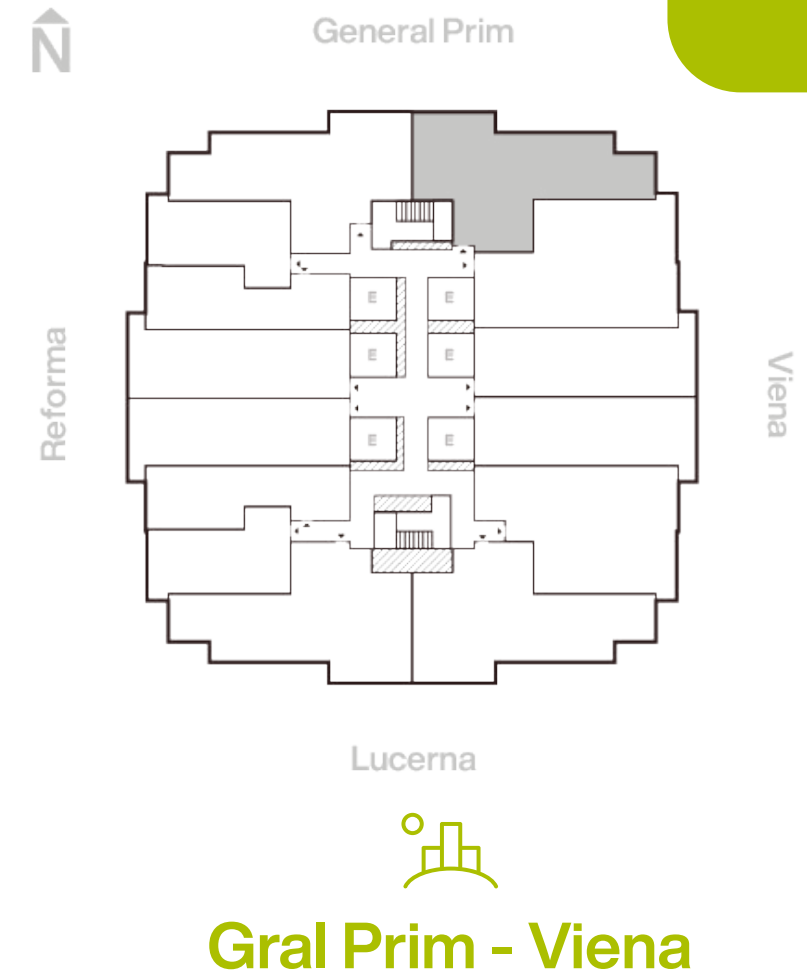


Tipo
A1



Área total: 59.81 m²

Tipo
A1



| | Niveles |
|--------------------|----------------|
| 1 Recámara | |
| 1 Baño | 14 - 48 |
| 1 Cocina | |
| 1 Comedor | |
| 1 Sala | |
| 1 Cuarto de lavado | |
| 1 Estacionamiento | |

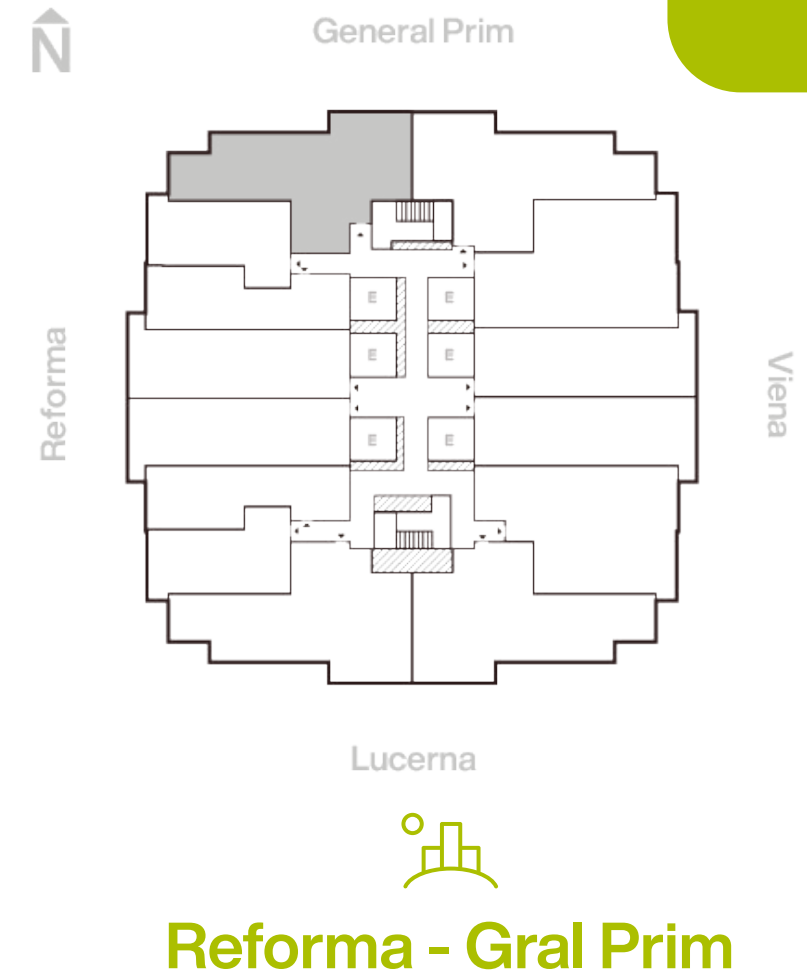
Para preservar consistencia y estabilidad en todo el desarrollo, pueden existir variaciones mínimas en tamaño y estructura.

Tipo
A1



Área total: 59.81 m²

Tipo
A1



| | Niveles |
|--------------------|----------------|
| 1 Recámara | |
| 1 Baño | 49 - 56 |
| 1 Cocina | |
| 1 Comedor | |
| 1 Sala | |
| 1 Cuarto de lavado | |
| 1 Estacionamiento | |

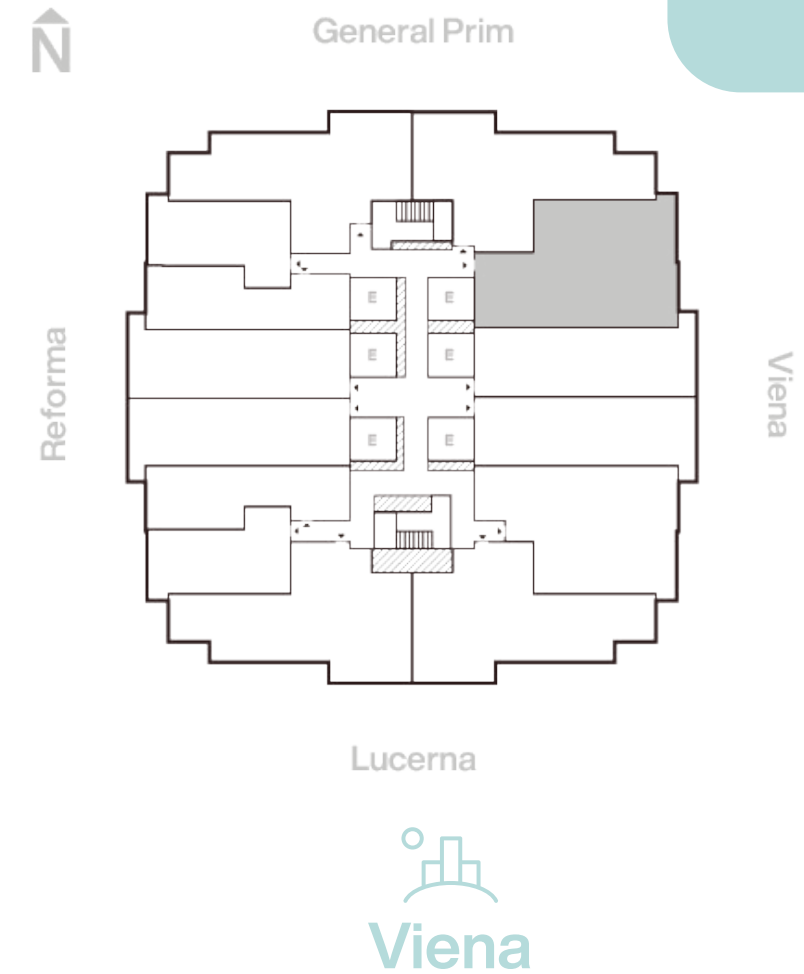
Para preservar consistencia y estabilidad en todo el desarrollo, pueden existir variaciones mínimas en tamaño y estructura.

Tipo
A2



Área total: 63.11 m²

Tipo
A2



- | | |
|--------------------|---------------------------------|
| 1 Recámara | Niveles |
| 1 Baño | 16- 18, 20, 22, 25 - 33, |
| 1 Cocina | 35, 41 - 44, 46, 48 |
| 1 Comedor | |
| 1 Sala | |
| 1 Cuarto de lavado | |
| 1 Estacionamiento | |

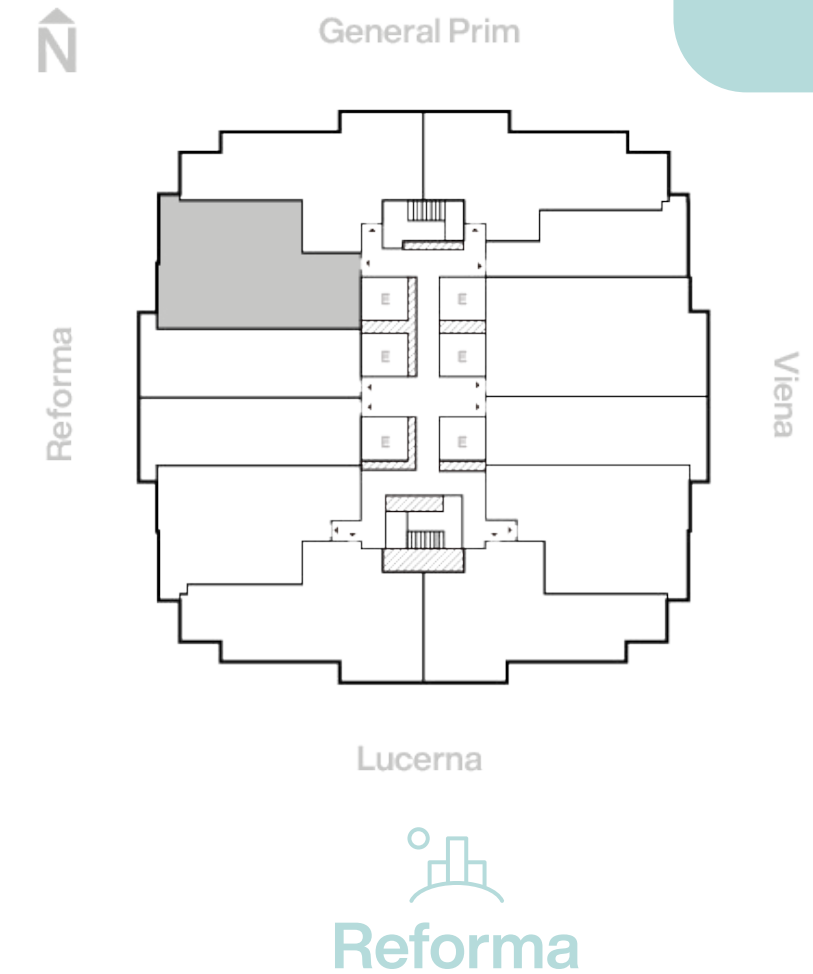
Para preservar consistencia y estabilidad en todo el desarrollo, pueden existir variaciones mínimas en tamaño y estructura.

Tipo
A2



Área total: 63.11 m²

Tipo
A2



- | | Niveles |
|--------------------|------------------|
| 1 Recámara | |
| 1 Baño | 49 - 52, 54 - 56 |
| 1 Cocina | |
| 1 Comedor | |
| 1 Sala | |
| 1 Cuarto de lavado | |
| 1 Estacionamiento | |

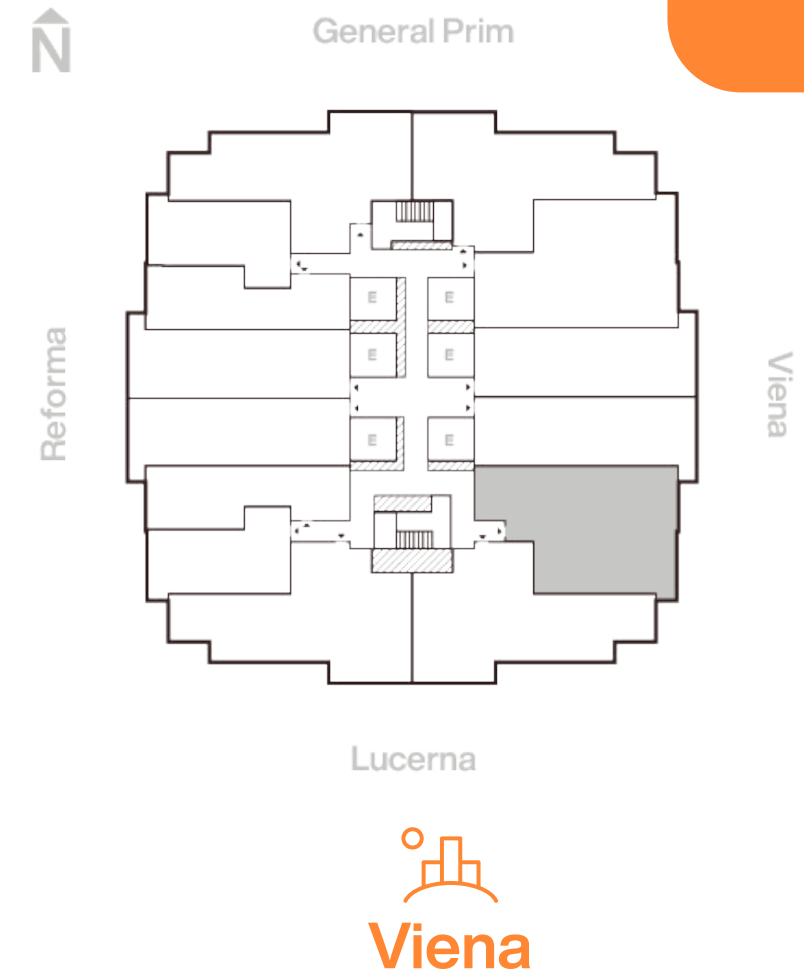

Para preservar consistencia y estabilidad en todo el desarrollo, pueden existir variaciones mínimas en tamaño y estructura.

Tipo
A3



Área total: 61.60 m²

Tipo
A3



| | |
|---|----------------------------------|
| 1 Recámaras | Niveles |
| 1 Baño | 15, 17 - 27, 29 - 31, 33, |
| 1 Cocina | 36 - 40, 43, 46, 48 - 56 |
| 1 Comedor | |
| 1 Sala | |
| 1 Cuarto de lavado | |
| 1 Estacionamiento (opción con o sin) | |

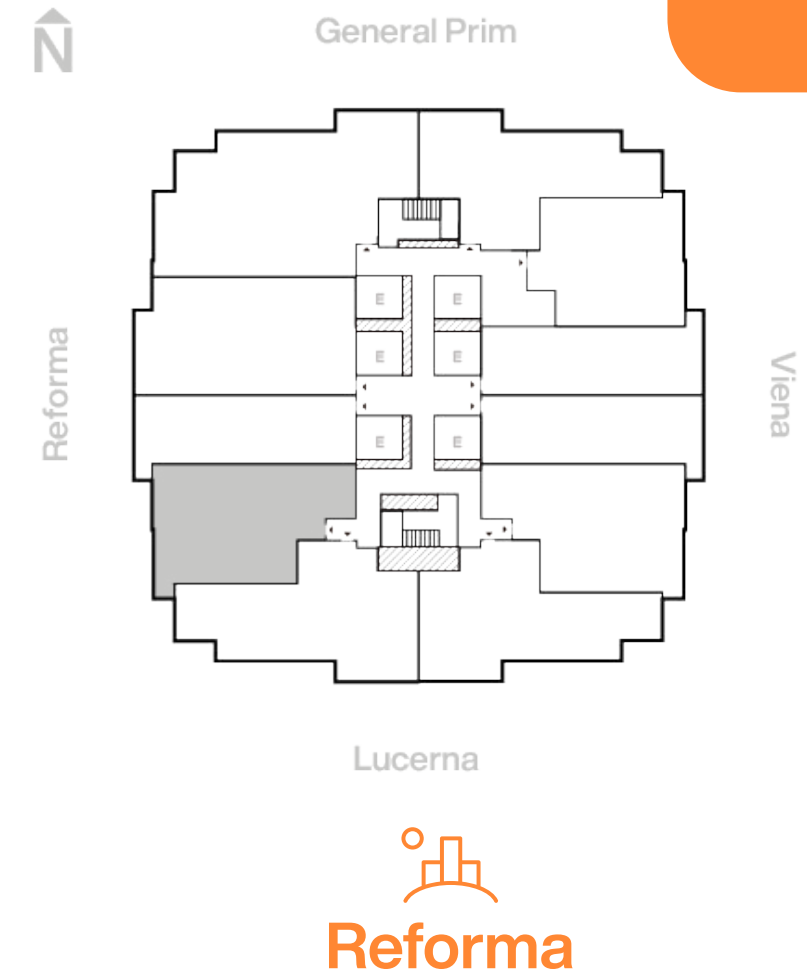

Para preservar consistencia y estabilidad en todo el desarrollo, pueden existir variaciones mínimas en tamaño y estructura.

Tipo
A3



Área total: 61.60 m²

Tipo
A3



Para preservar consistencia y estabilidad en todo el desarrollo, pueden existir variaciones mínimas en tamaño y estructura.

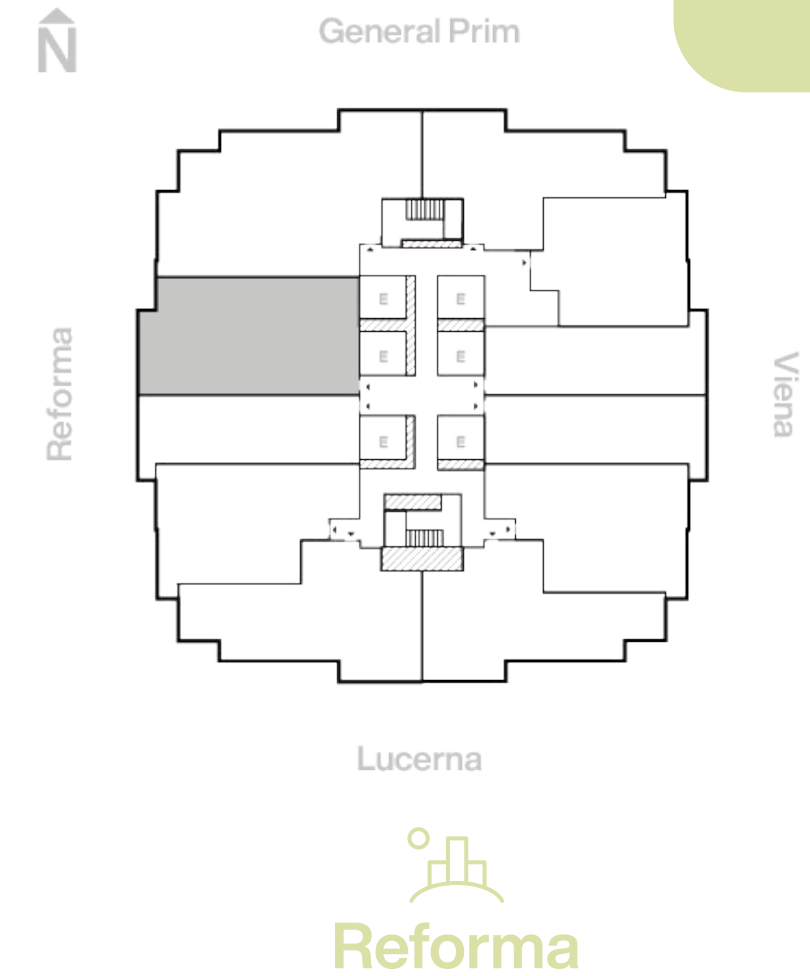
| | |
|--------------------|-----------------------------------|
| 1 Recámaras | Niveles |
| 1 Baño | 12 - 18, 21 - 25, 29 - 31, |
| 1 Cocina | 34, 36, 43 - 56 |
| 1 Comedor | |
| 1 Sala | |
| 1 Cuarto de lavado | |
| 1 Estacionamiento | |
| (opción con o sin) | |

Tipo
A4



Área total: 72.30 m²

Tipo
A4



| | | |
|-----|------------------|----------------------------------|
| 1 | Recámara | Niveles |
| 1.5 | Baños | 14 - 16, 18, 19, 22 - 24, |
| 1 | Cocina | 29 - 32, 36, 42-48 |
| 1 | Comedor | |
| 1 | Sala | |
| 1 | Cuarto de lavado | |
| 1 | Estacionamiento | |

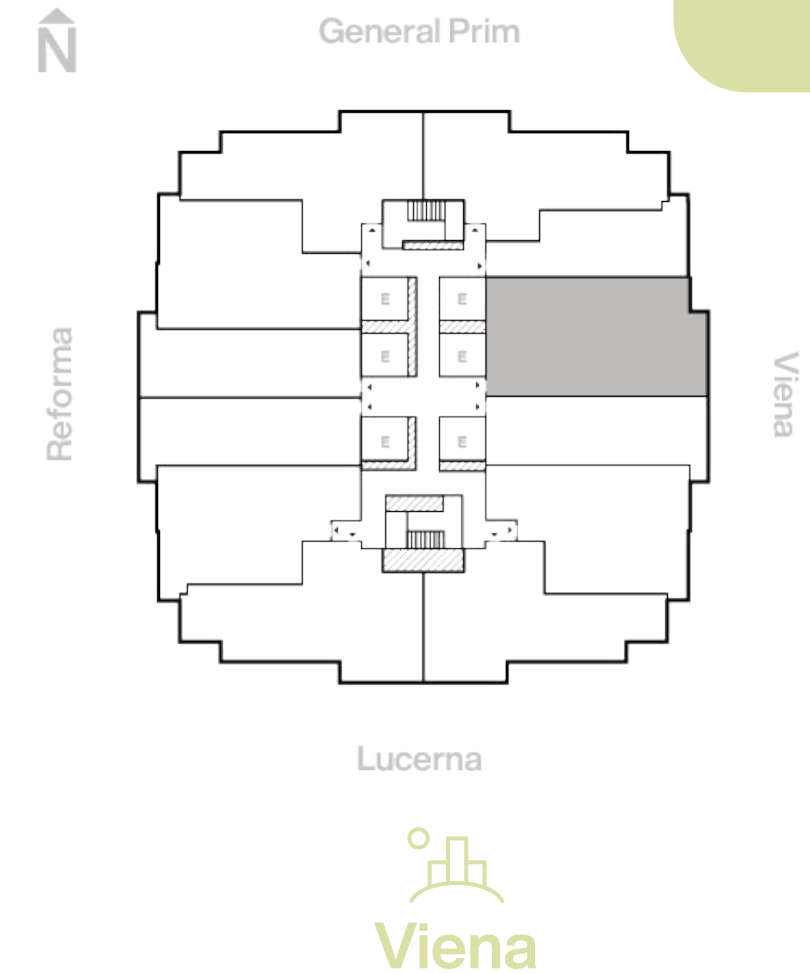
Para preservar consistencia y estabilidad en todo el desarrollo, pueden existir variaciones mínimas en tamaño y estructura.

Tipo
A4



Área total: 72.30 m²

Tipo
A4



| | | |
|-----|------------------|---------|
| 1 | Recámara | Niveles |
| 1.5 | Baños | 49 - 56 |
| 1 | Cocina | |
| 1 | Comedor | |
| 1 | Sala | |
| 1 | Cuarto de lavado | |
| 1 | Estacionamiento | |

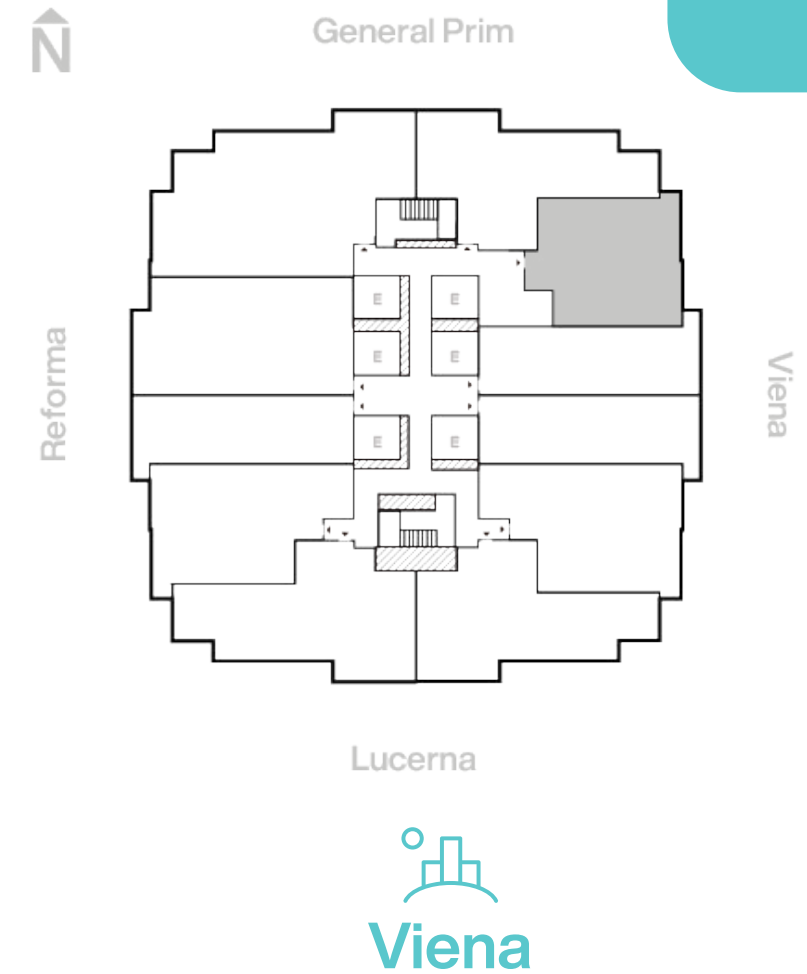
Para preservar consistencia y estabilidad en todo el desarrollo, pueden existir variaciones mínimas en tamaño y estructura.

Tipo
A5



Área total: 52.28 m²

Tipo
A5



| | Niveles |
|--------------------|-------------------------------|
| 1 Recámara | |
| 1 Baño | 19, 24, 34, 36, 40, 47 |
| 1 Cocina | |
| 1 Comedor | |
| 1 Sala | |
| 1 Cuarto de lavado | |
| 1 Estacionamiento | |

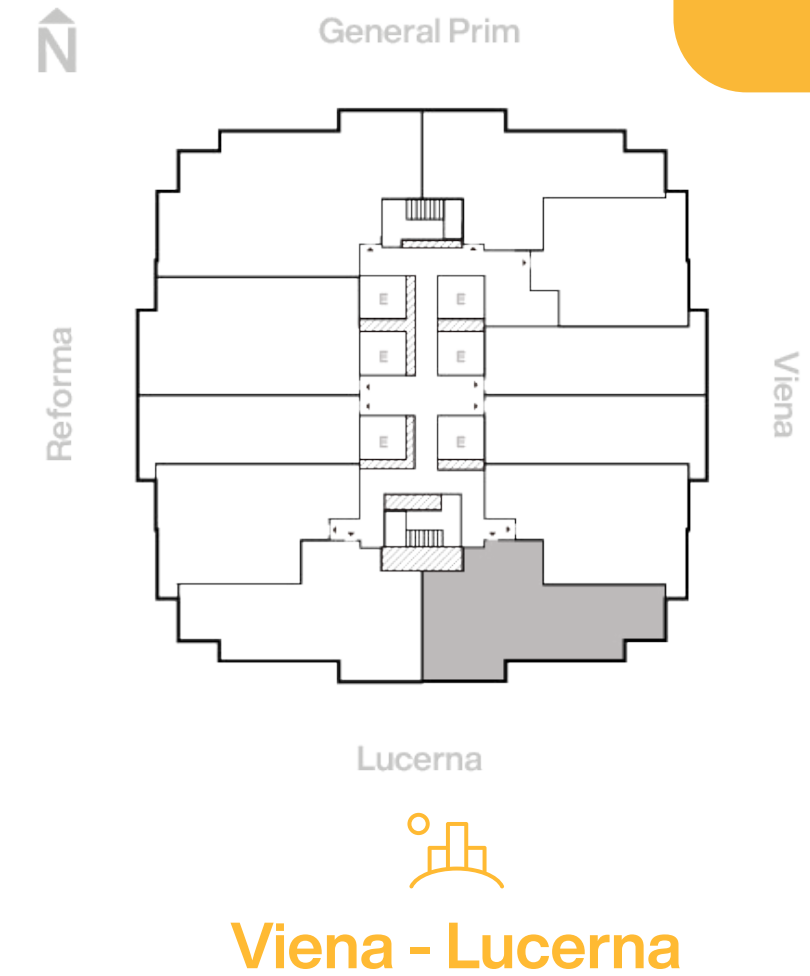
Para preservar consistencia y estabilidad en todo el desarrollo, pueden existir variaciones mínimas en tamaño y estructura.

Tipo
B1



Área total: 69.30 m²

Tipo
B1



| | | |
|----------|------------------|----------------------------------|
| 2 | Recámaras | Niveles |
| 2 | Baños | 14 - 27, 29 - 43, 46 - 56 |
| 1 | Cocina | |
| 1 | Comedor | |
| 1 | Sala | |
| 1 | Cuarto de lavado | |
| 1 | Estacionamiento | |

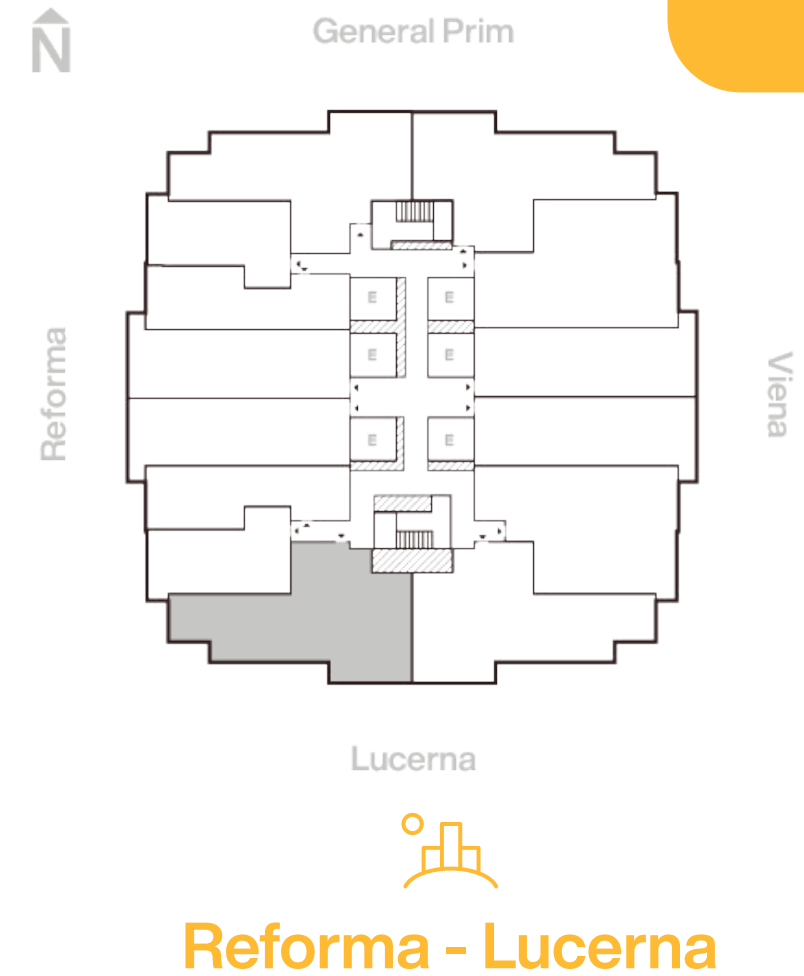
Para preservar consistencia y estabilidad en todo el desarrollo, pueden existir variaciones mínimas en tamaño y estructura.

Tipo
B1



Área total: 69.30 m²

Tipo
B1



| | | |
|----------|------------------|-----------------------------|
| 2 | Recámaras | Niveles |
| 2 | Baños | 12 - 34, 36, 42 - 56 |
| 1 | Cocina | |
| 1 | Comedor | |
| 1 | Sala | |
| 1 | Cuarto de lavado | |
| 1 | Estacionamiento | |

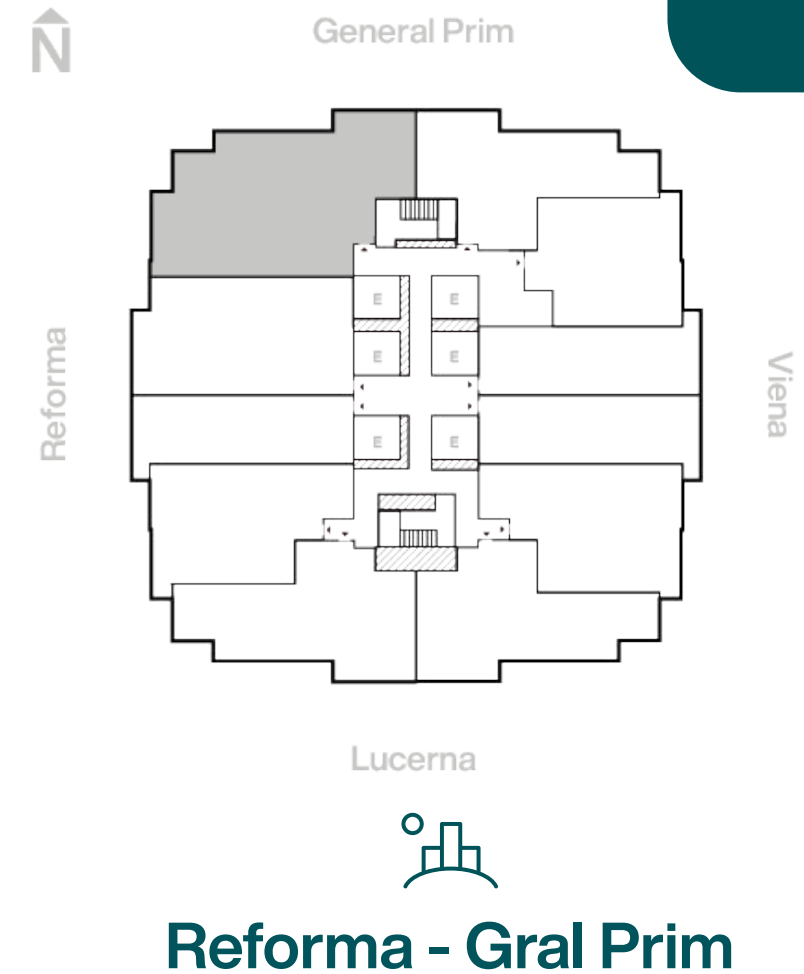
Para preservar consistencia y estabilidad en todo el desarrollo, pueden existir variaciones mínimas en tamaño y estructura.

Tipo
B2



Área total: 104.10 m²

Tipo
B2



Reforma - Gral Prim

| | |
|---------------------------|----------------------------------|
| 2 Recámaras | Niveles |
| 2 Baños | 14, 15, 19, 22 - 24, 29 - |
| 1 Cocina | 32, 36, 38, 42 - 48 |
| 1 Comedor | |
| 1 Sala | |
| 1 Cuarto de lavado | |
| 2 Estacionamientos | |

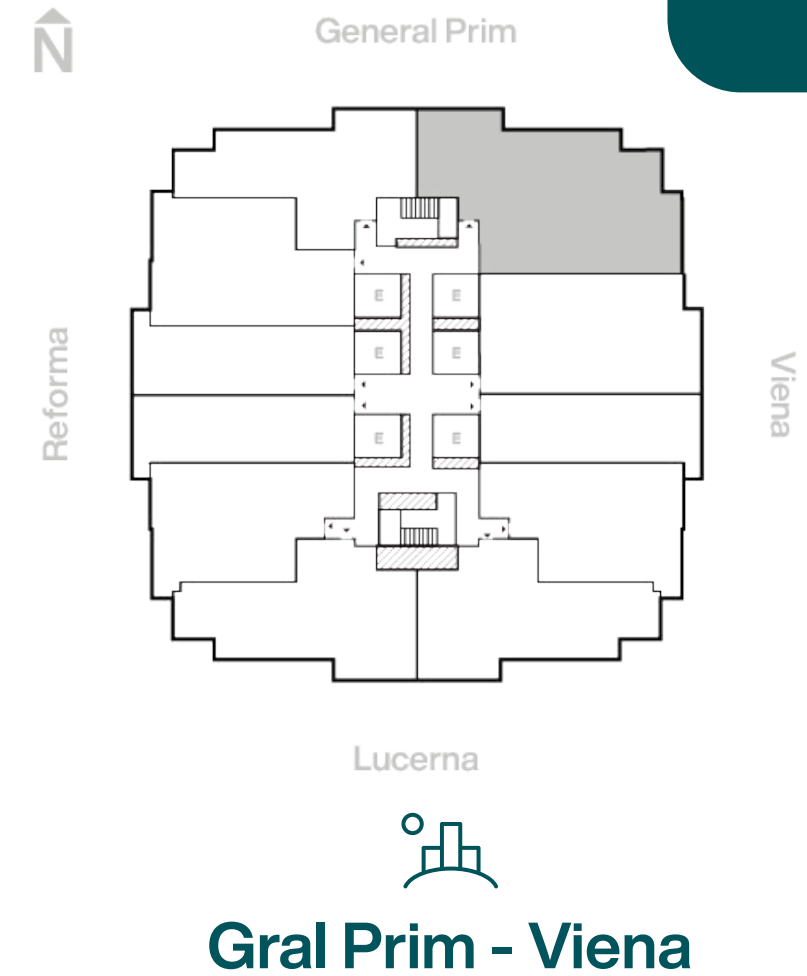
Para preservar consistencia y estabilidad en todo el desarrollo, pueden existir variaciones mínimas en tamaño y estructura.

Tipo
B2



Área total: 104.10 m²

Tipo
B2



| | |
|---------------------------|------------------------|
| 2 Recámaras | Niveles |
| 2 Baños | 49, 52, 54 - 56 |
| 1 Cocina | |
| 1 Comedor | |
| 1 Sala | |
| 1 Cuarto de lavado | |
| 2 Estacionamientos | |

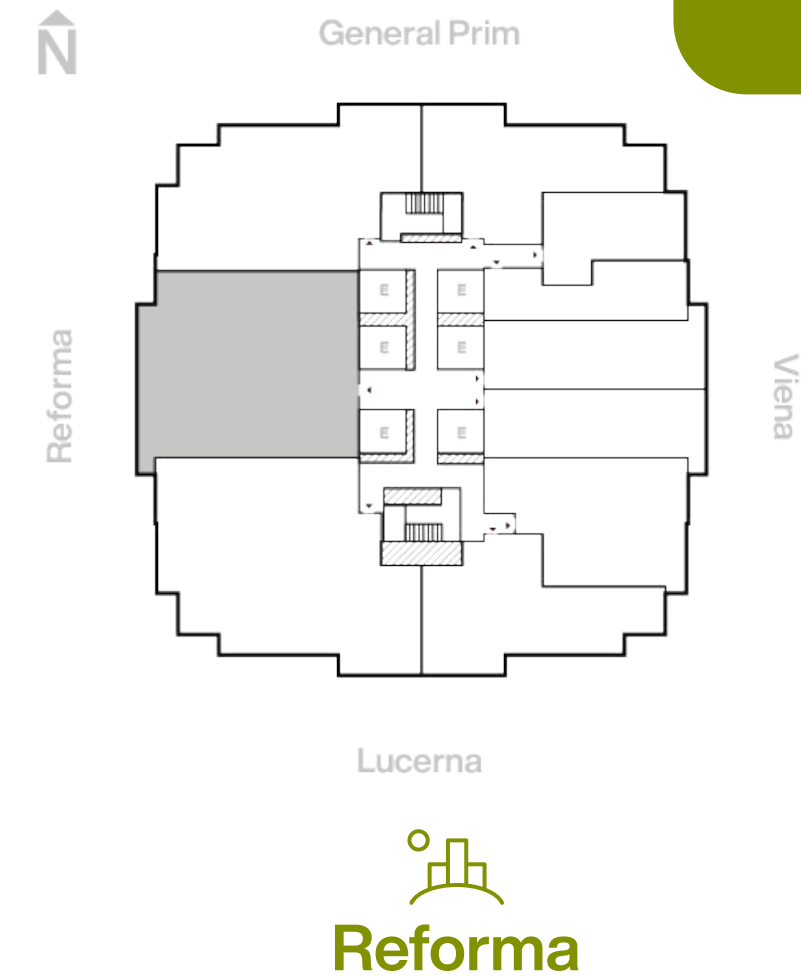
Para preservar consistencia y estabilidad en todo el desarrollo, pueden existir variaciones mínimas en tamaño y estructura.

Tipo
B4



Área total: 122.64 m²

Tipo
B4



| | | |
|------------|------------------|----------------|
| 2 | Recámaras | Niveles |
| 2.5 | Baños | 37 - 41 |
| 1 | Cocina | |
| 1 | Comedor | |
| 1 | Sala | |
| 1 | Cuarto de lavado | |
| 2 | Estacionamientos | |

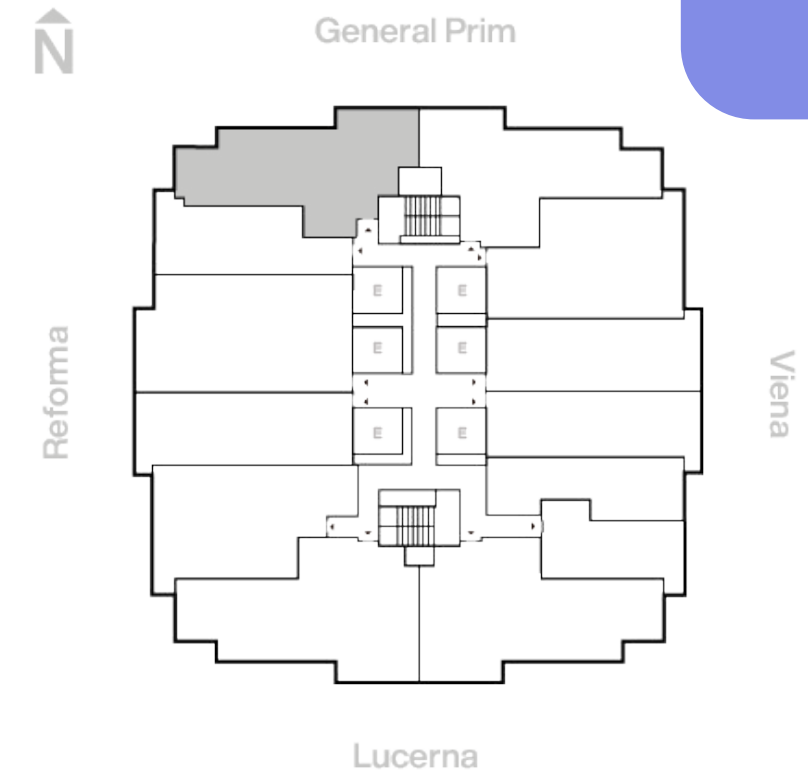
Para preservar consistencia y estabilidad en todo el desarrollo, pueden existir variaciones mínimas en tamaño y estructura.

Tipo
B7



Área total: 66.72 m²

Tipo
B7



Reforma - Gral Prim

| | |
|---------------------------|-----------------------|
| 2 Recámaras | Niveles |
| 1 Baños | 16, 18, 39, 40 |
| 1 Cocina + barra | |
| 1 Comedor | |
| 1 Sala | |
| 1 Cuarto de lavado | |
| 1 Estacionamiento | |

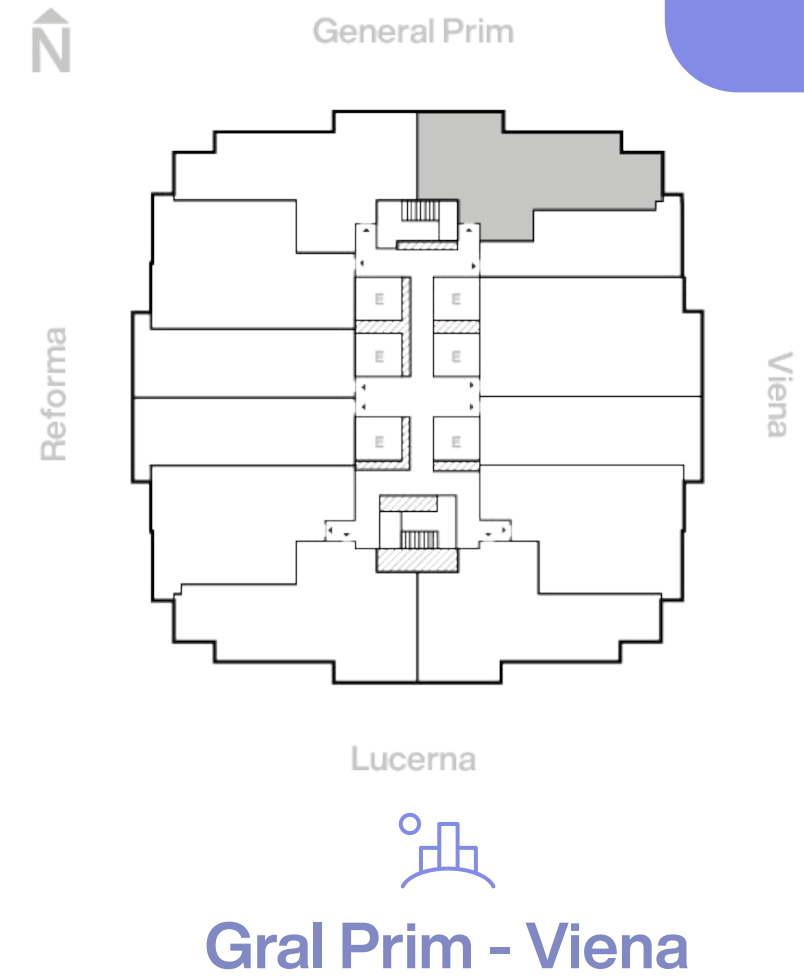
Para preservar consistencia y estabilidad en todo el desarrollo, pueden existir variaciones mínimas en tamaño y estructura.

Tipo
B7



Área total: 66.72 m²

Tipo
B7



- | | | |
|----------|------------------|-------------------|
| 2 | Recámaras | Niveles |
| 1 | Baños | 50, 51, 53 |
| 1 | Cocina + barra | |
| 1 | Comedor | |
| 1 | Sala | |
| 1 | Cuarto de lavado | |
| 1 | Estacionamiento | |

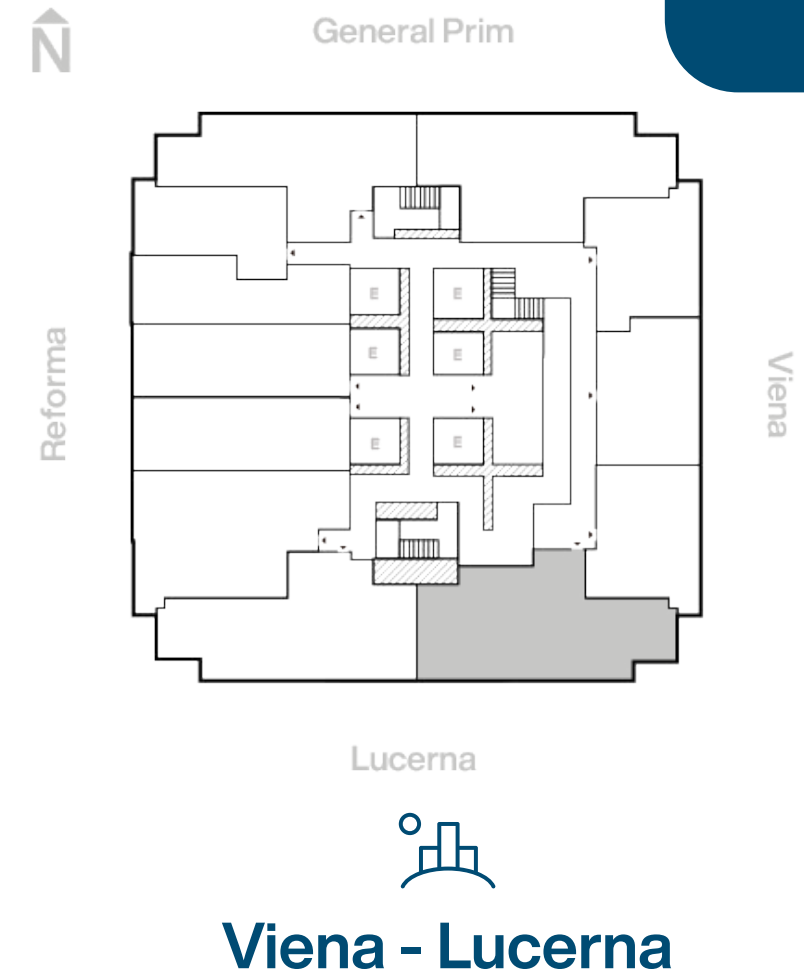
Para preservar consistencia y estabilidad en todo el desarrollo, pueden existir variaciones mínimas en tamaño y estructura.

Tipo
B8



Área total: 73.21 m²

Tipo
B8



| | | |
|----------|------------------|-----------|
| 2 | Recámaras | Niveles |
| 2 | Baños | 12 |
| 1 | Cocina + barra | |
| 1 | Comedor | |
| 1 | Sala | |
| 1 | Cuarto de lavado | |
| 1 | Estacionamiento | |

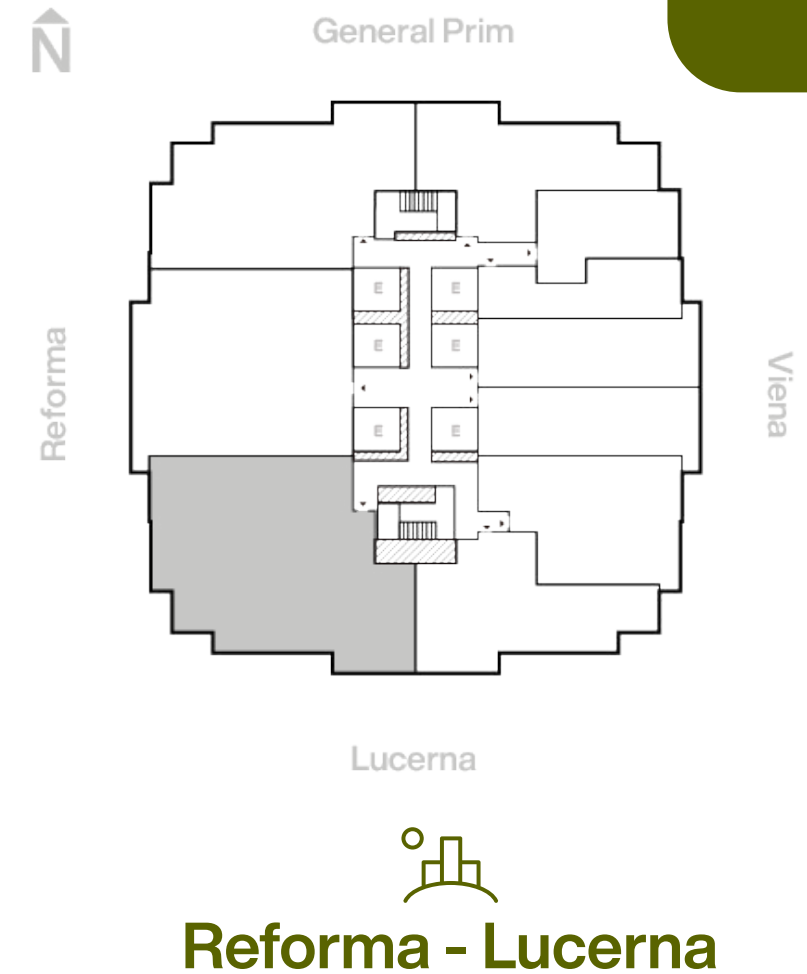
Para preservar consistencia y estabilidad en todo el desarrollo, pueden existir variaciones mínimas en tamaño y estructura.

Tipo
C1



Área total: 140.94 m²

Tipo
C1



| | |
|---------------------------|--------------------|
| 3 Recámaras | Niveles |
| 3.5 Baños | 35, 37 - 41 |
| 1 Cocina | |
| 1 Comedor | |
| 1 Sala | |
| 1 Cuarto de lavado | |
| 2 Estacionamientos | |

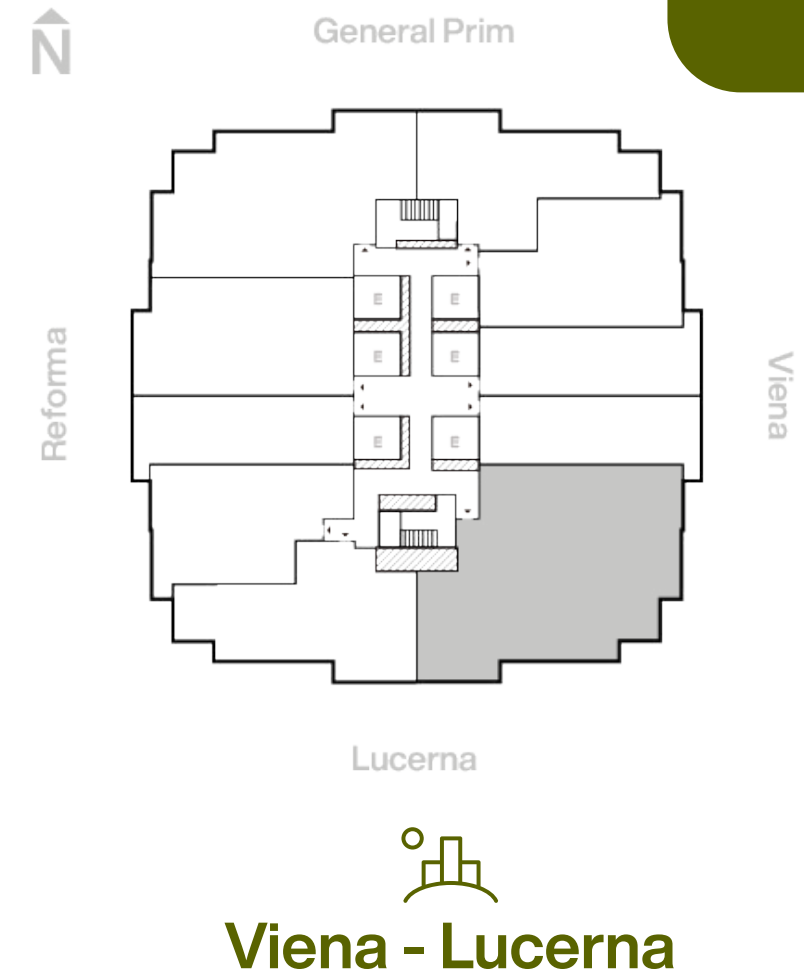
Para preservar consistencia y estabilidad en todo el desarrollo, pueden existir variaciones mínimas en tamaño y estructura.

Tipo
C1



Área total: 140.94 m²

Tipo
C1



| | |
|---------------------------|-------------------|
| 3 Recámaras | Niveles |
| 3.5 Baños | 28, 44, 45 |
| 1 Cocina | |
| 1 Comedor | |
| 1 Sala | |
| 1 Cuarto de lavado | |
| 2 Estacionamientos | |

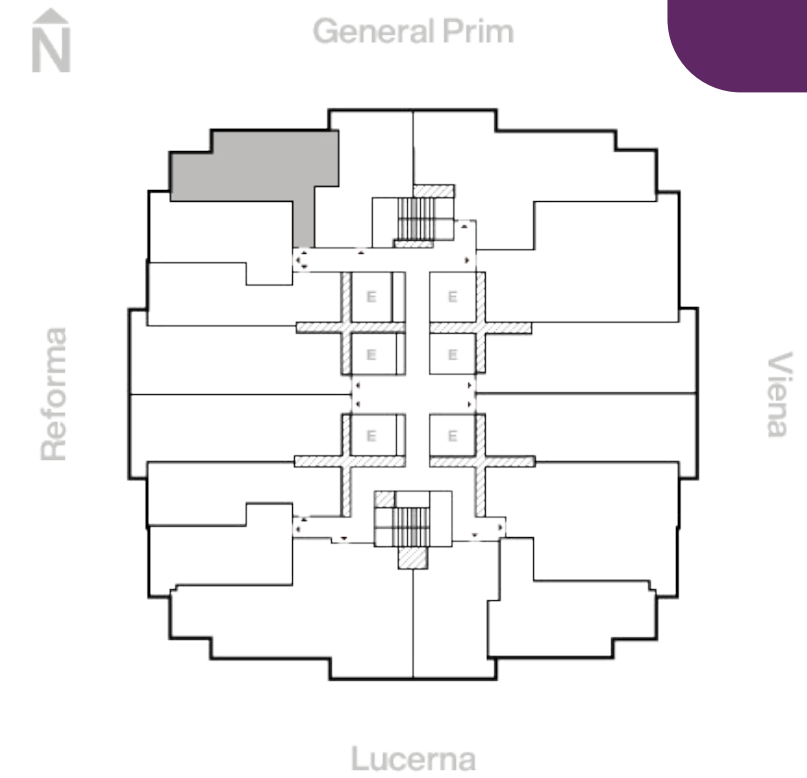

Para preservar consistencia y estabilidad en todo el desarrollo, pueden existir variaciones mínimas en tamaño y estructura.

Tipo
E1



Área total: 36.41 m²

Tipo
E1



Reforma - General Prim

| | | |
|---|------------------|--------------------------------|
| 1 | Recámaras | Niveles |
| 1 | Baños | 20, 21, 25, 26, 27, 28, |
| 1 | Cocina | 34, 35 |
| 1 | Comedor | |
| 1 | Sala | |
| 0 | Cuarto de lavado | |
| 0 | Estacionamientos | |

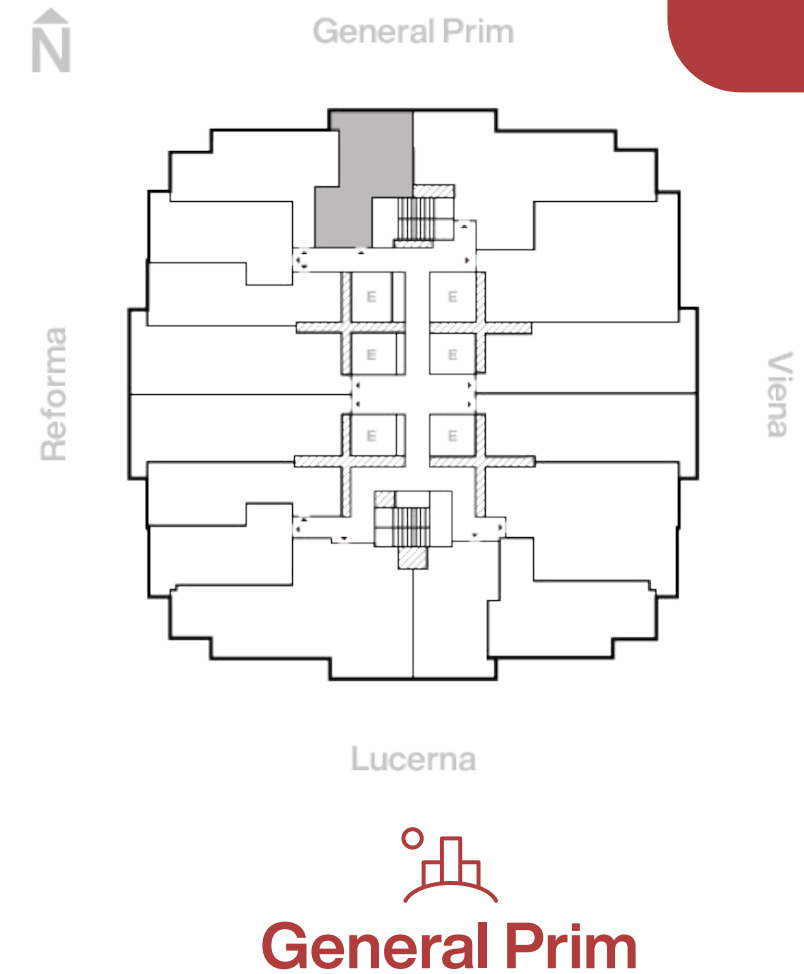
Para preservar consistencia y estabilidad en todo el desarrollo, pueden existir variaciones mínimas en tamaño y estructura.

Tipo
E2



Área total: 30.46 m²

Tipo
E2



| | | |
|----------|------------------|--------------------------------|
| 1 | Recámaras | Niveles |
| 1 | Baños | 20, 21, 25, 26, 27, 28, |
| 1 | Cocina | 34, 35 |
| 1 | Comedor | |
| 1 | Sala | |
| 0 | Cuarto de lavado | |
| 0 | Estacionamientos | |

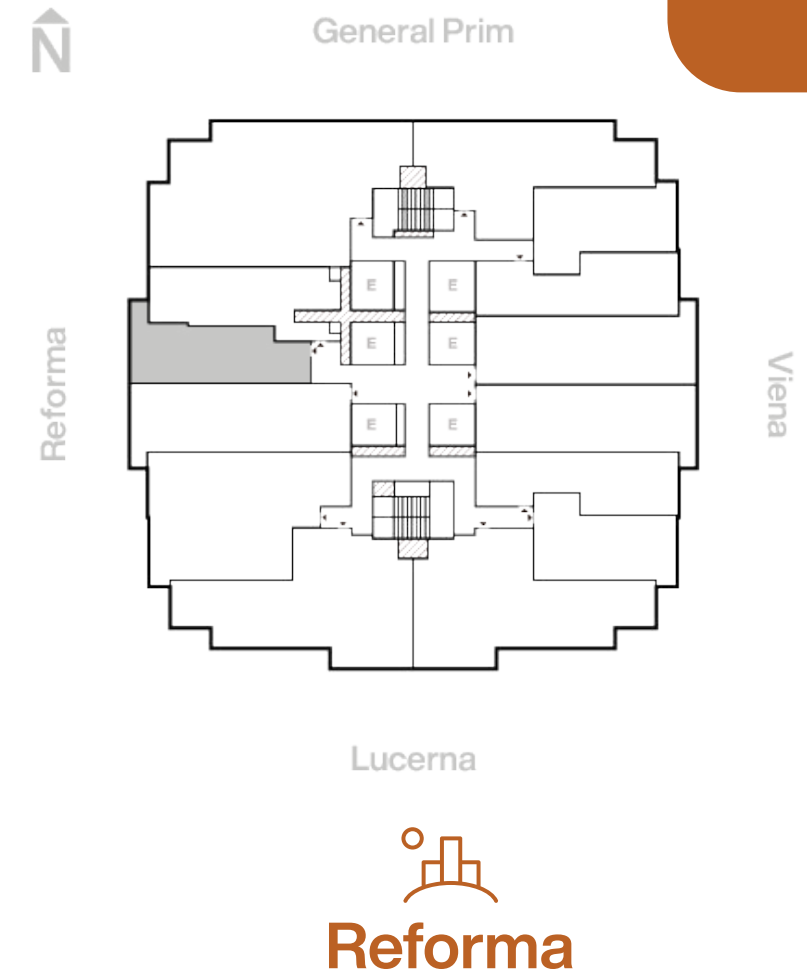
Para preservar consistencia y estabilidad en todo el desarrollo, pueden existir variaciones mínimas en tamaño y estructura.

Tipo
E3



Área total: 33.95 m²

Tipo
E3



| | Niveles |
|--------------------|-------------------|
| 1 Recámaras | |
| 1 Baños | 14, 15, 32 |
| 1 Cocina | |
| 1 Comedor | |
| 1 Sala | |
| 0 Cuarto de lavado | |
| 0 Estacionamientos | |

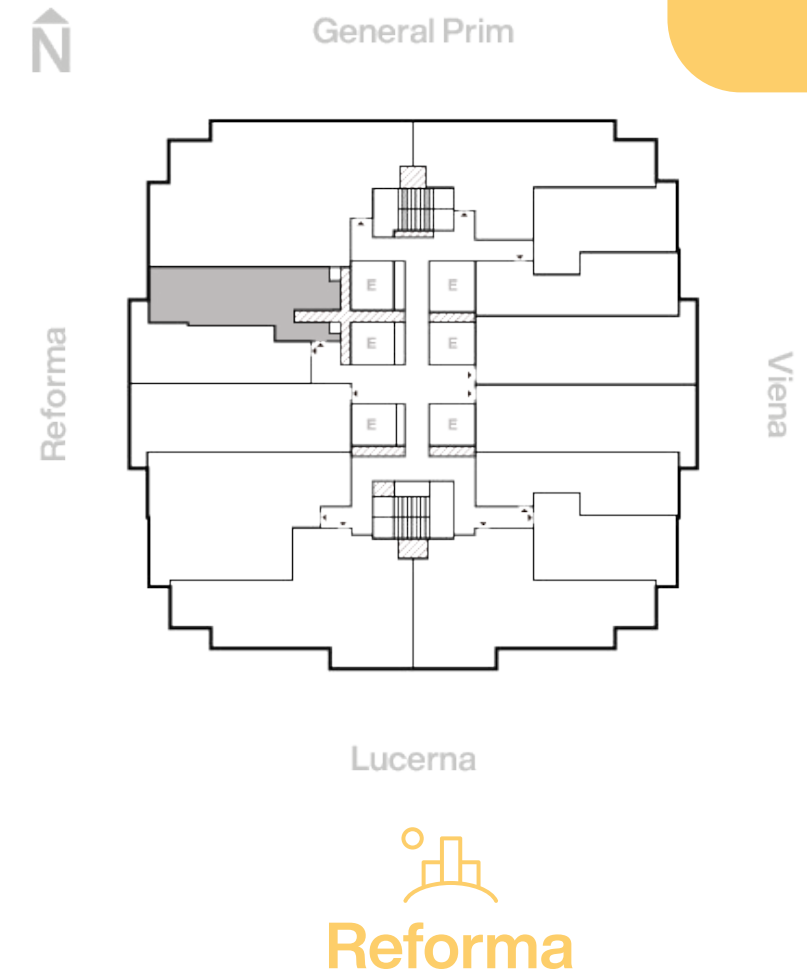
Para preservar consistencia y estabilidad en todo el desarrollo, pueden existir variaciones mínimas en tamaño y estructura.

Tipo
E4



Área total: 35.87 m²

Tipo
E4



| | Niveles |
|--------------------|-------------------|
| 1 Recámaras | |
| 1 Baños | 14, 15, 32 |
| 1 Cocina | |
| 1 Comedor | |
| 1 Sala | |
| 0 Cuarto de lavado | |
| 0 Estacionamientos | |

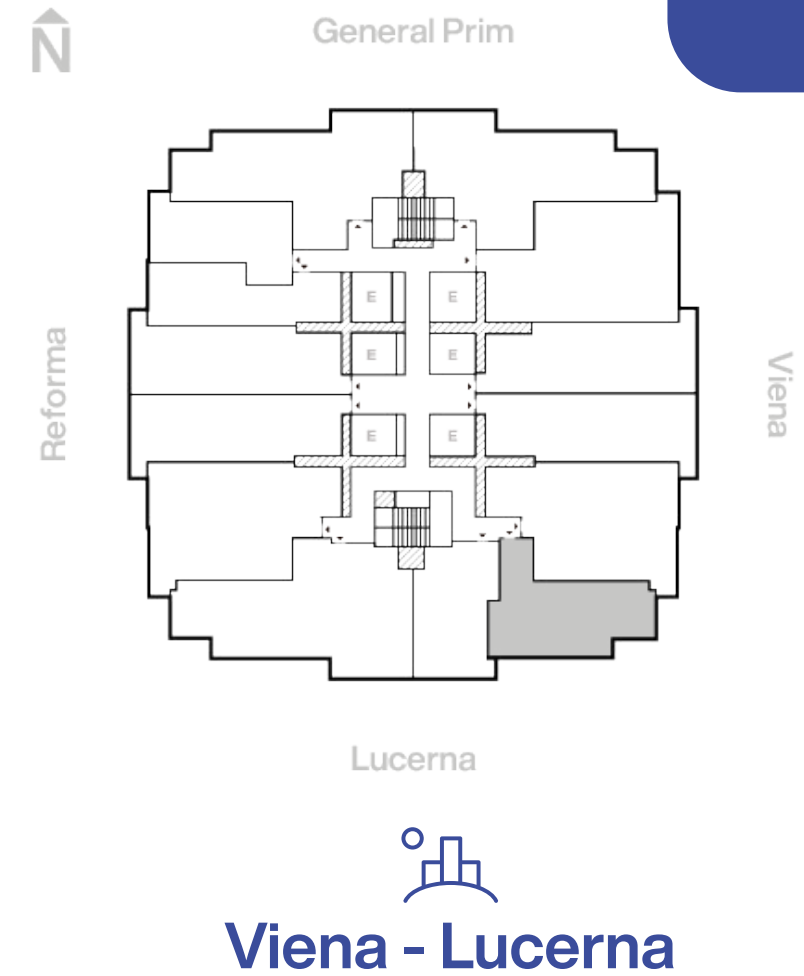
Para preservar consistencia y estabilidad en todo el desarrollo, pueden existir variaciones mínimas en tamaño y estructura.

Tipo
E5



Área total: 41.18 m²

Tipo
E5



| | Niveles |
|--------------------|-----------------------|
| 1 Recámaras | |
| 1 Baños | 15, 17, 25, 27 |
| 1 Cocina | |
| 1 Comedor | |
| 1 Sala | |
| 0 Cuarto de lavado | |
| 0 Estacionamientos | |

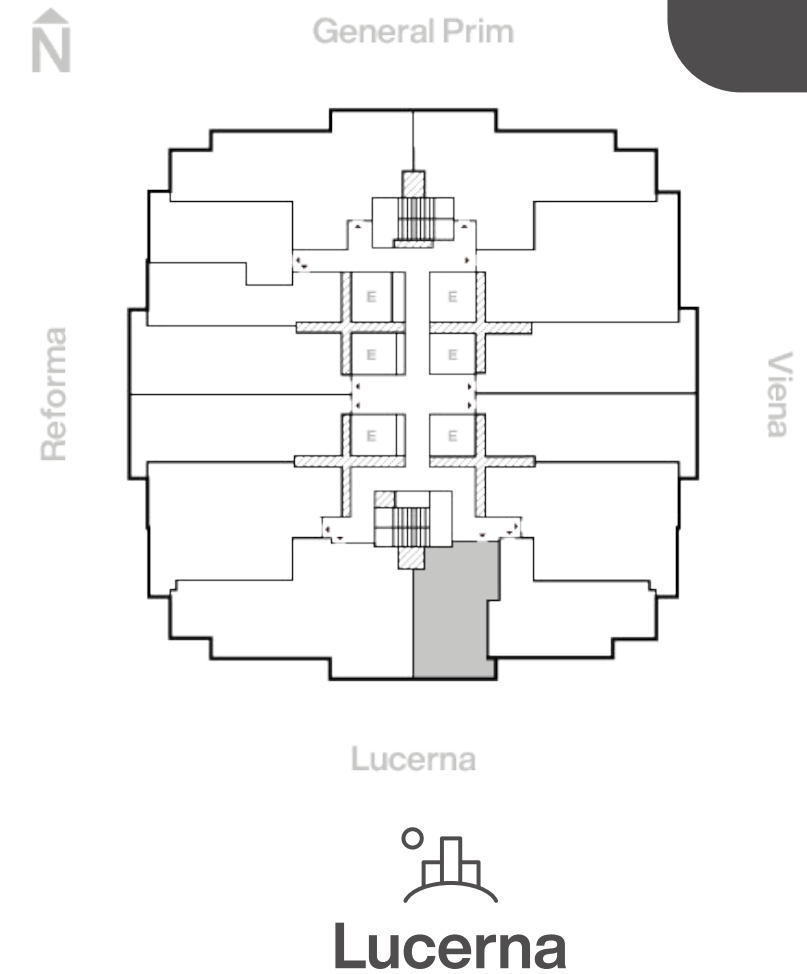

Para preservar consistencia y estabilidad en todo el desarrollo, pueden existir variaciones mínimas en tamaño y estructura.

Tipo
E6



Área total: 33.31 m²

Tipo
E6



| | Niveles |
|--------------------|-----------------------|
| 1 Recámaras | |
| 1 Baños | 15, 17, 25, 27 |
| 1 Cocina | |
| 1 Comedor | |
| 1 Sala | |
| 0 Cuarto de lavado | |
| 0 Estacionamientos | |

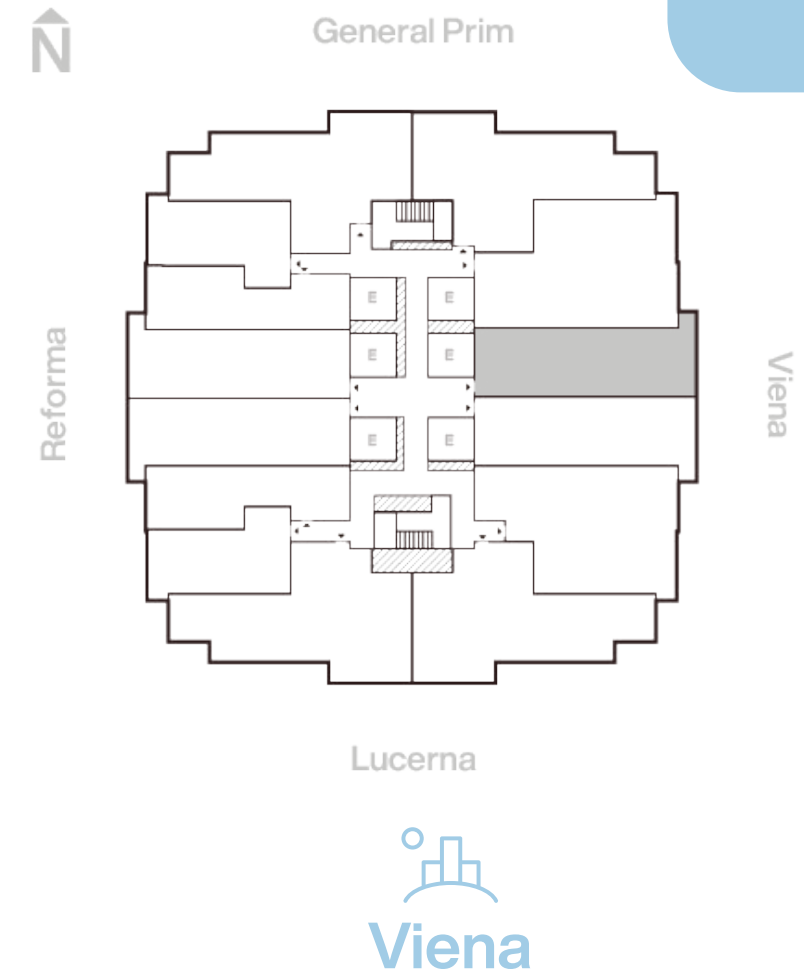
Para preservar consistencia y estabilidad en todo el desarrollo, pueden existir variaciones mínimas en tamaño y estructura.

Tipo
S2



Área total: 46.45 m²

Tipo
S2



Para preservar consistencia y estabilidad en todo el desarrollo, pueden existir variaciones mínimas en tamaño y estructura.

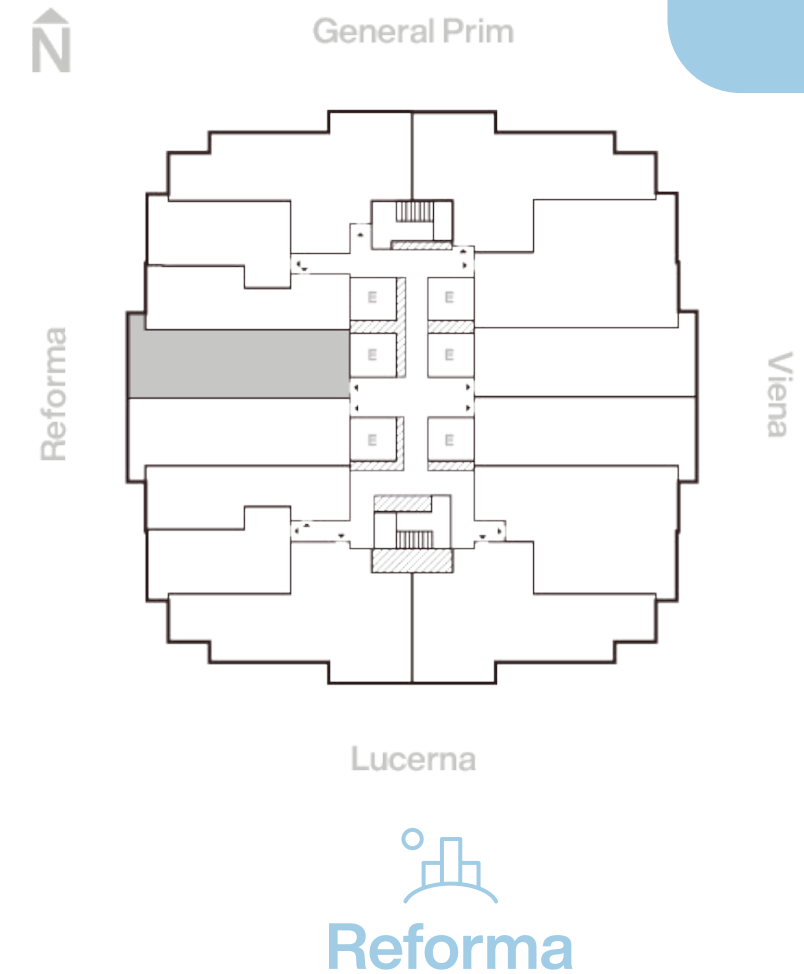
- | | Niveles |
|---|-------------------------|
| 1 Recámara | |
| 1 Baño | 14 - 25, 27 - 56 |
| 1 Cocina | |
| 1 Comedor | |
| 1 Sala | |
| 1 Cuarto de lavado | |
| 1 Estacionamiento (opción con o sin) | |

Tipo
S2



Área total: 46.45 m²

Tipo
S2



Para preservar consistencia y estabilidad en todo el desarrollo, pueden existir variaciones mínimas en tamaño y estructura.

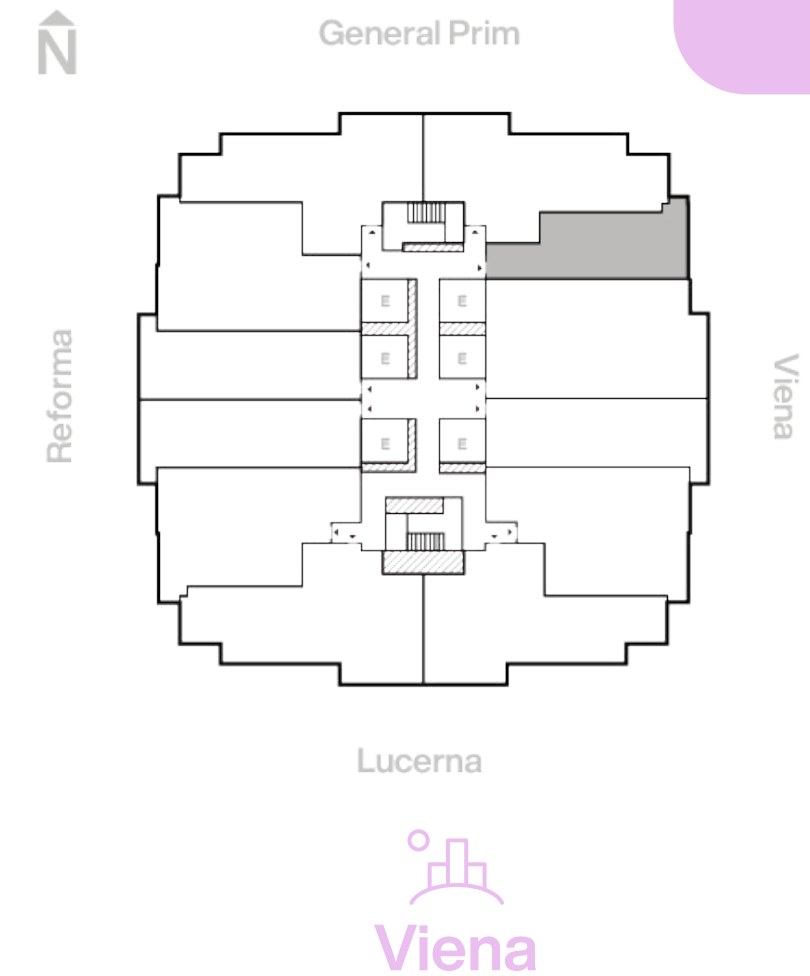

- | | Niveles |
|---|------------------|
| 1 Recámara | |
| 1 Baño | 12 - 36, 42 - 56 |
| 1 Cocina | |
| 1 Comedor | |
| 1 Sala | |
| 1 Cuarto de lavado | |
| 1 Estacionamiento (opción con o sin) | |

Tipo
S3



Área total: 37.52 m²

Tipo
S3



Para preservar consistencia y estabilidad en todo el desarrollo, pueden existir variaciones mínimas en tamaño y estructura.

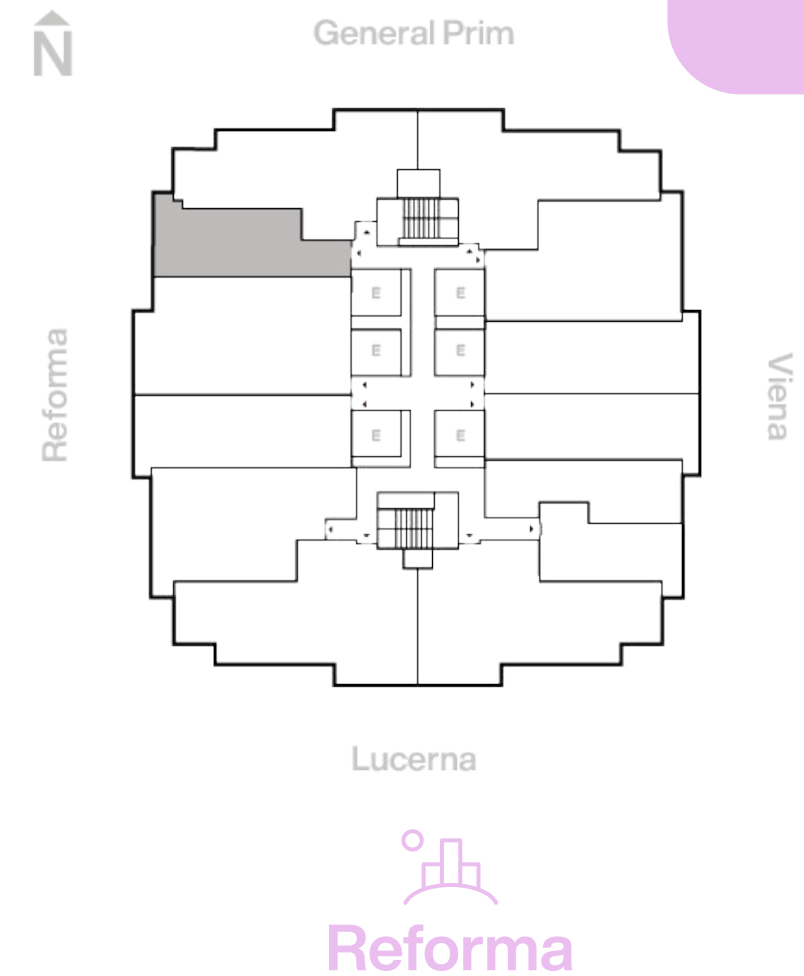
- | | Niveles |
|--------------------|-------------------|
| 1 Recámara | |
| 1 Baño | 50, 51, 53 |
| 1 Cocina | |
| 1 Comedor | |
| 1 Sala | |
| 1 Cuarto de lavado | |
| 1 Estacionamiento | |

Tipo
S3



Área total: 37.52 m²

Tipo
S3



Para preservar consistencia y estabilidad en todo el desarrollo, pueden existir variaciones mínimas en tamaño y estructura.

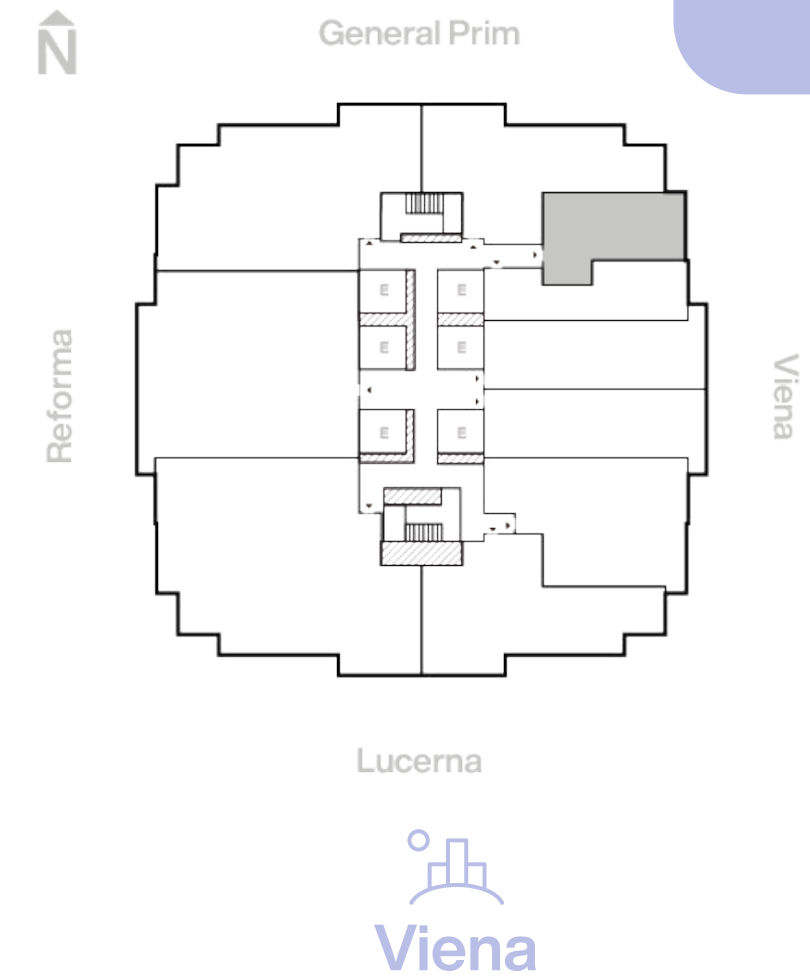
- | | Niveles |
|--------------------|-----------------------|
| 1 Recámara | |
| 1 Baño | 16, 18, 39, 40 |
| 1 Cocina | |
| 1 Comedor | |
| 1 Sala | |
| 1 Cuarto de lavado | |
| 1 Estacionamiento | |

Tipo
S4



Área total: 31.03 m²

Tipo
S4



| | |
|--------------------|---------------------------------|
| 1 Recámara | Niveles |
| 1 Baño | 14 - 16, 21, 23, 32, 34, |
| 1 Cocina | 35, 37 - 39, 41, 42, 45, |
| 1 Comedor | 47 |
| 1 Sala | |
| 1 Cuarto de lavado | |
| - Estacionamiento | |

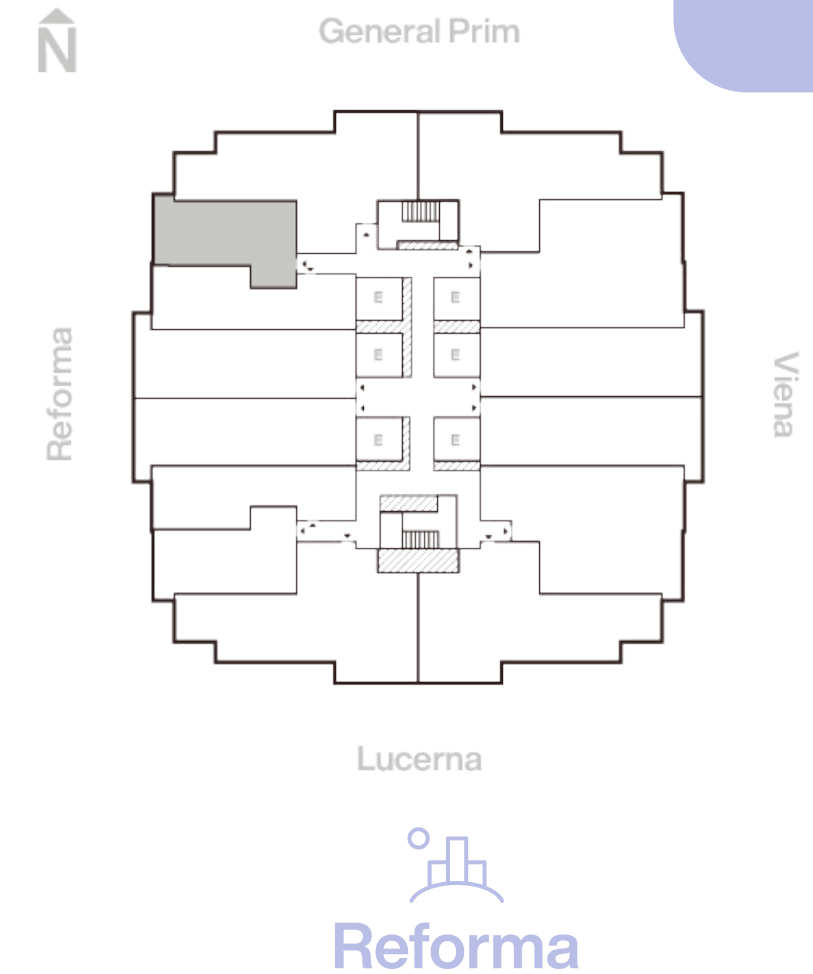
Para preservar consistencia y estabilidad en todo el desarrollo, pueden existir variaciones mínimas en tamaño y estructura.

Tipo
S4



Área total: 31.03 m²

Tipo
S4



| | |
|---------------------------|-------------------------------------|
| 1 Recámara | Niveles |
| 1 Baño | 12, 17, 19 - 21, 25 - 28, 32 |
| 1 Cocina | - 35, 42, 53 |
| 1 Comedor | |
| 1 Sala | |
| 1 Cuarto de lavado | |
| - Estacionamiento | |

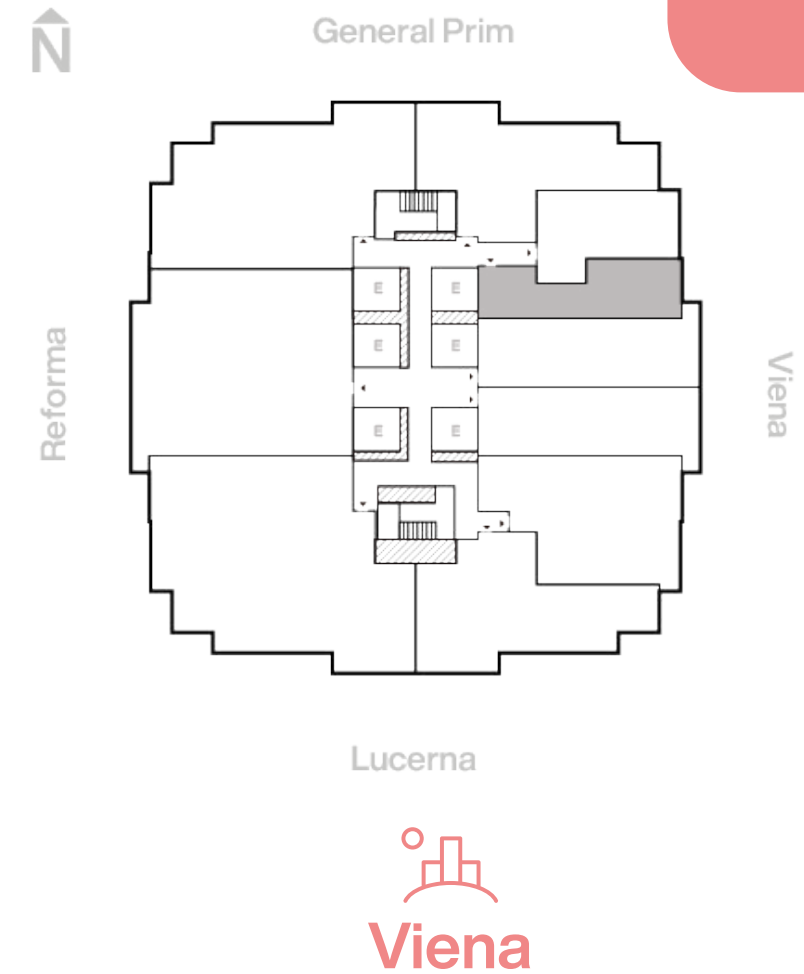
Para preservar consistencia y estabilidad en todo el desarrollo, pueden existir variaciones mínimas en tamaño y estructura.

Tipo
S5



Área total: 31.31 m²

Tipo
S5



Para preservar consistencia y estabilidad en todo el desarrollo, pueden existir variaciones mínimas en tamaño y estructura.

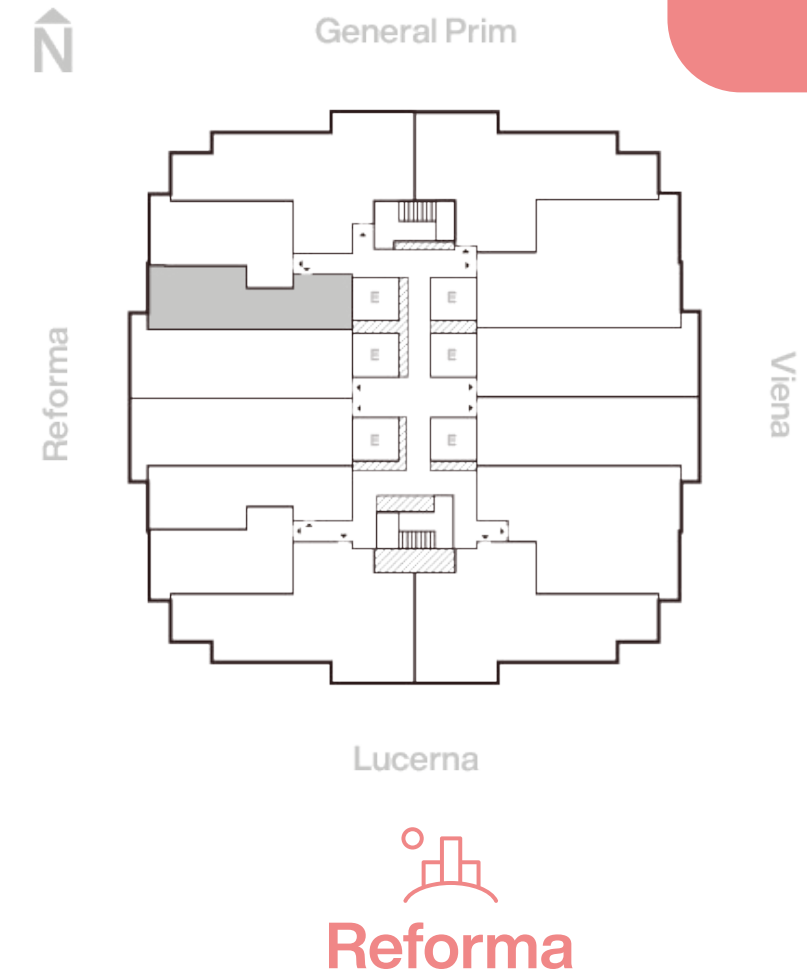
| | Niveles |
|--------------------|---------------------------------|
| 1 Recámara | |
| 1 Baño | 14 - 16, 21, 23, 32, 34, |
| 1 Cocina | 35, 37 - 39, 41, 42, 45, |
| 1 Comedor | 47 |
| 1 Sala | |
| 1 Cuarto de lavado | |
| - Estacionamiento | |

Tipo
S5



Área total: 31.31 m²

Tipo
S5



Para preservar consistencia y estabilidad en todo el desarrollo, pueden existir variaciones mínimas en tamaño y estructura.

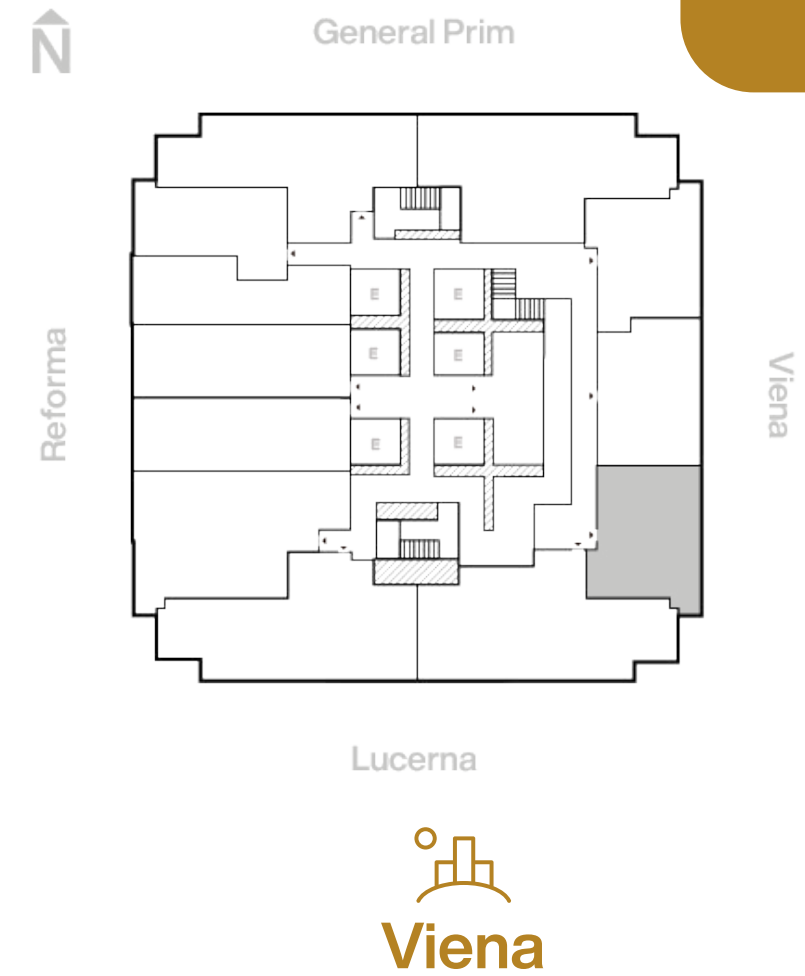
| | |
|--------------------|-------------------------------------|
| 1 Recámara | Niveles |
| 1 Baño | 12, 17, 19 - 21, 25 - 28, 32 |
| 1 Cocina | - 35, 42, 53 |
| 1 Comedor | |
| 1 Sala | |
| 1 Cuarto de lavado | |
| - Estacionamiento | |

Tipo
S6



Área total: 37.68 m²

Tipo
S6



| | Niveles |
|--------------------|-----------|
| 1 Recámara | |
| 1 Baño | 12 |
| 1 Cocina | |
| 1 Comedor | |
| 1 Sala | |
| 1 Cuarto de lavado | |
| 1 Estacionamiento | |

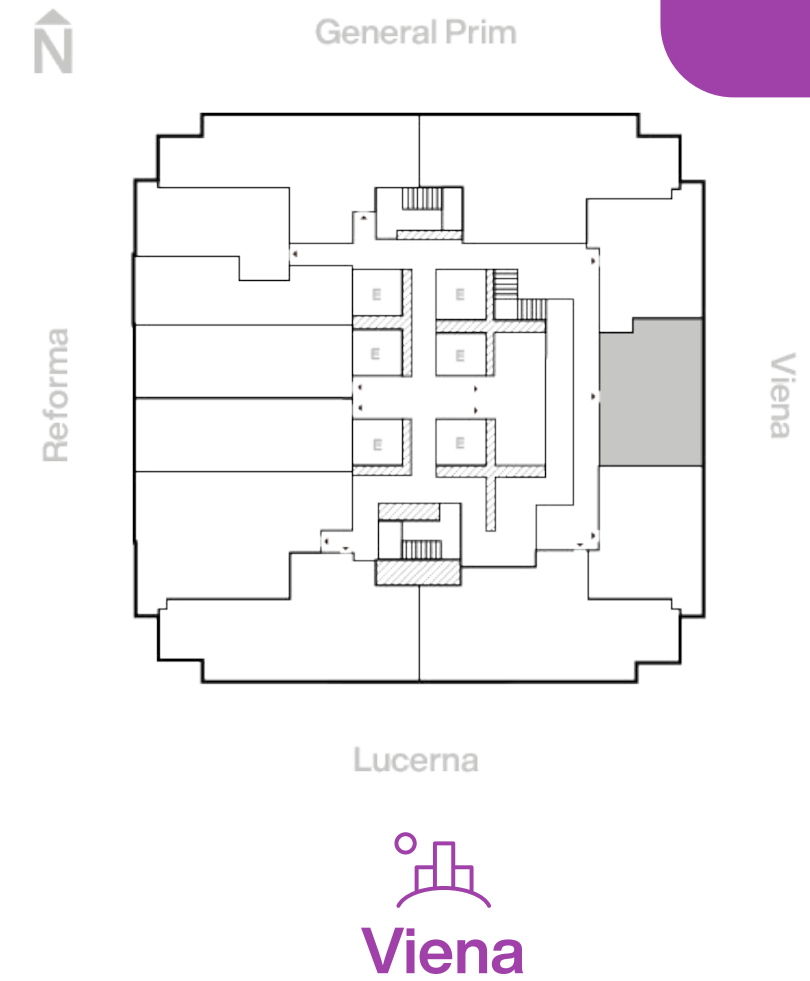
Para preservar consistencia y estabilidad en todo el desarrollo, pueden existir variaciones mínimas en tamaño y estructura.

Tipo
S7



Área total: 39.02 m²

Tipo
S7



- | | Niveles |
|--------------------|-----------|
| 1 Recámara | |
| 1 Baño | 12 |
| 1 Cocina | |
| 1 Comedor | |
| 1 Sala | |
| 1 Cuarto de lavado | |
| 1 Estacionamiento | |

Para preservar consistencia y estabilidad en todo el desarrollo, pueden existir variaciones mínimas en tamaño y estructura.

Tipo
PH₂

Área total: 208.89 m²

+Área balcón 87.80 m²



Planta Baja



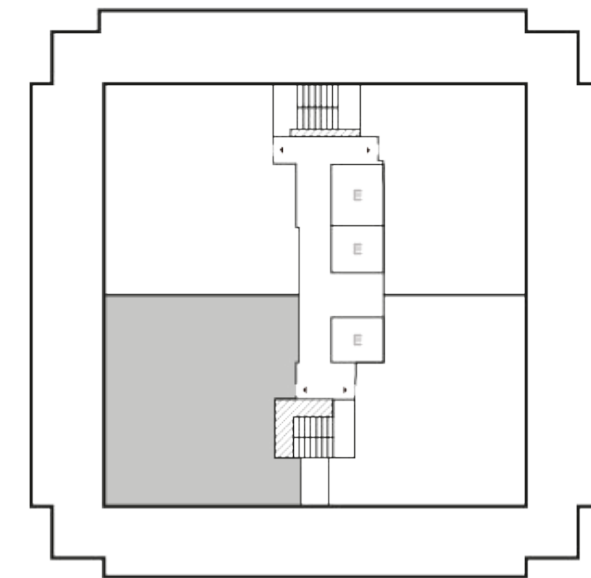
Planta Alta



General Prim

Reforma

Viena



Lucerna



Reforma - Lucerna

2 Estacionamientos Nivel

57

Distribución
personalizable

Para preservar consistencia y estabilidad en todo el desarrollo, pueden existir variaciones mínimas en tamaño y estructura.

Área total: 185.69 m²

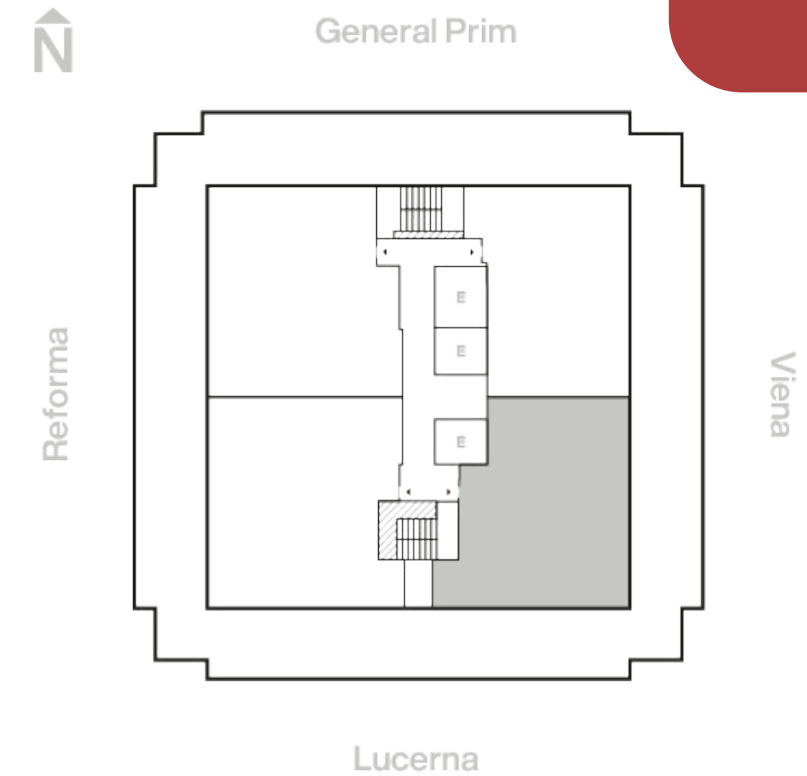
+Área balcón 87.80 m²



Planta Baja



Planta Alta




Viena - Lucerna

2 Estacionamientos Nivel

57

Distribución
personalizable

Para preservar consistencia y estabilidad en todo el desarrollo, pueden existir variaciones mínimas en tamaño y estructura.