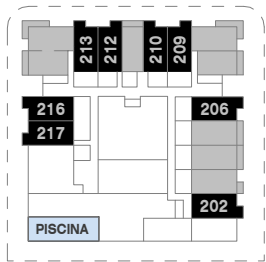
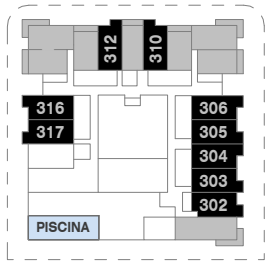


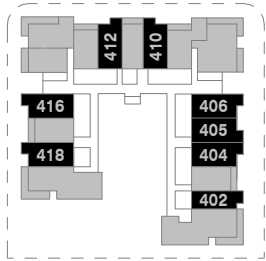
1



2






3



4



A20		2	INTERIOR	: 100 M <sup>2</sup>
		2	EXTERIOR	: 6 M <sup>2</sup>
		2	TOTAL	: 106 M <sup>2</sup>



PARK VIEW

At Puntacana Village

LA INFORMACIÓN EN REPRESENTACIÓN O SU EXACTITUD O IN ESTE BROCHURE P RESPECTO A LA D PLANTA, UNA REPR ADYACENTES, AMEN ZONIFICACIÓN, INC ACTUAL PUEDE V INFORMACIÓN Y MAT

PARA MAS DETALLE