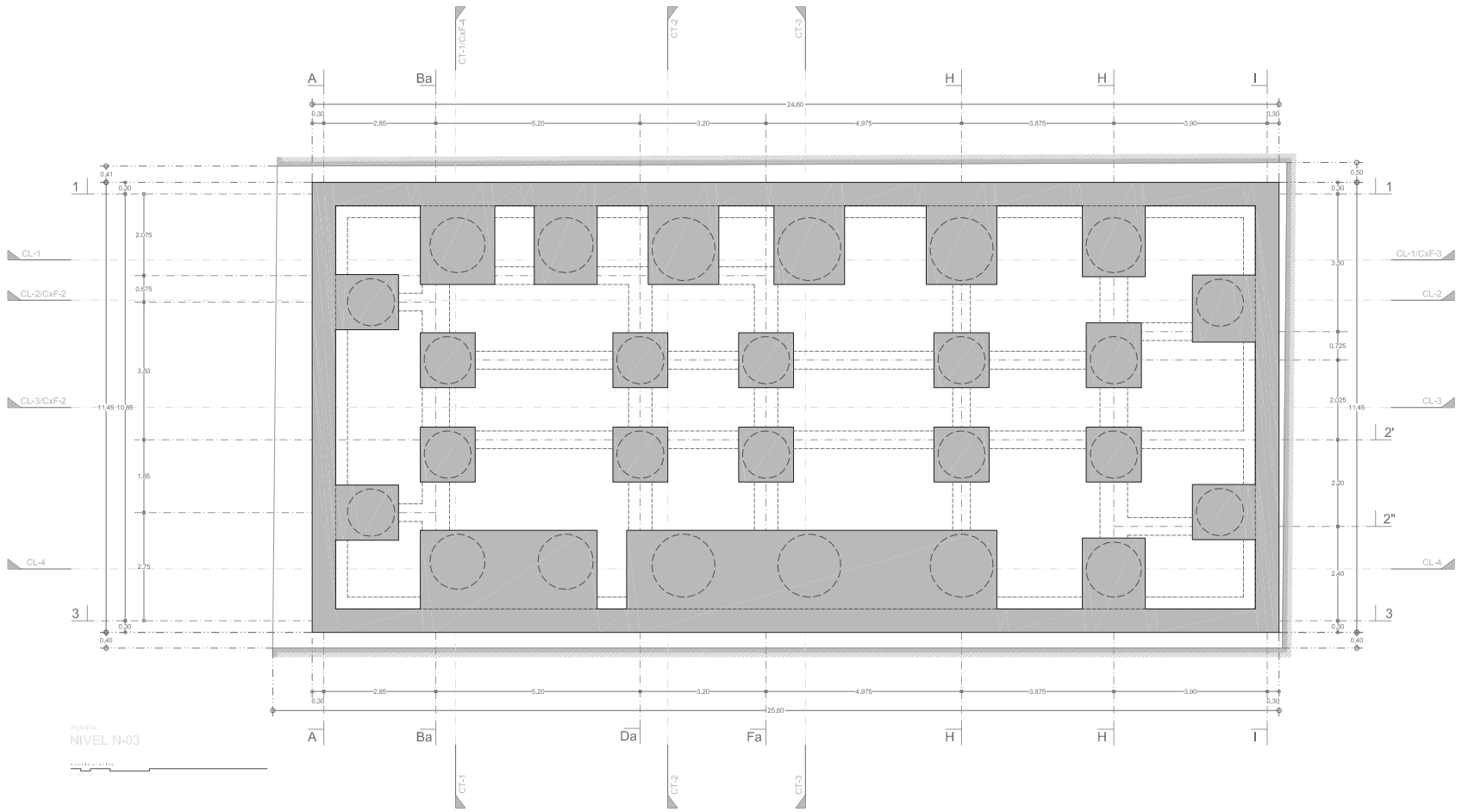

PLANTA
NIVEL N-03

MANUEL CERVANTES ESTUDIO

PROYECTO ARQUITECTONICO

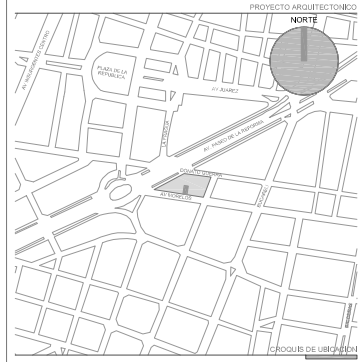

REVISIONES / AUTORIZACION		
NUMERO	FECHA	DESCRIPCION

1. ACOTACION Y NIVELES EN METROS EXCEPTO DONDE SE INDIQUE LO CONTRARIO
2. NO SE TOMARAN COTAS A ESCALA DE ESTE PLANO
3. ESTE PLANO DEBERA VERIFICARSE CON LOS CORRESPONDIENTES: DE INSTALACIONES Y ESTRUCTURALES. CUALQUIER DISCREPANCIA DEBERA CONSULTARSE CON EL ARQUITECTO
4. EL CONTRATISTA RECTIFICARA EN EL LUGAR DE LA OBRA, ANTES DE EJECUTAR, LAS DIMENSIONES Y NIVELES INDICADOS EN ESTE PLANO, DEBIENDO SOMETER AL ARQUITECTO CUALQUIER DIFERENCIA QUE HUBIESE, ASI COMO LA INTERPRETACION QUE DE EL PROPIO CONTRATISTA A ESTE DIBUJO
5. LAS DIMENSIONES DE CLAROS ESPECIFICADAS DEBERAN SER COMPROBADAS EN OBRA, CUALQUIER DISCREPANCIA DEBERA SER CONSULTADA CON EL ARQUITECTO
6. LOS COLORES Y ACABADOS ESPECIFICOS SERAN DEFINIDOS O RATIFICADOS SEGUN MUESTRA APROBADA POR EL CLIENTE Y EL ARQUITECTO
7. LOS ELEMENTOS DE ANCLAJE, EJECUCION, APERTURA Y MOVIMIENTO DEBERAN SER APROBADOS O SUGERIDOS POR EL ESPECIALISTA SEGUN LA OPERACION INDICADA Y APROBADOS POR EL ARQUITECTO
8. LAS ALTURAS DE CERRAMIENTOS Y PRETILES (HC, Y HP), SERAN TOMADAS A PARTIR DEL NPT, EXCEPTO DONDE SE INDIQUE LO CONTRARIO

NOTAS

NPT	NIVEL DE PISO TERMINADO	NPT 0.000	NIVEL INDICADO EN PLANTA
NLBL	NIVEL LECHO BAJO DE LOSA	NPT 0.000	NIVEL INDICADO EN ALZADO
NLAL	NIVEL LECHO ALTO DE LOSA	HC=0.00 / HP=0.00	ALTURA DE CERRAMIENTO / ALTURA DE PRETIL
NLBT	NIVEL LECHO BAJO DE TRABE		
NLAT	NIVEL LECHO ALTO DE TRABE		
NLBP	NIVEL LECHO BAJO DE PLAFON		
NP	NIVEL DE PRETIL	VSD	DIMENSION DE VANO LIBRE
NC	NIVEL DE COLADO		CAMBIO DE NIVEL EN PLAFOND
ND	NIVEL DE DESPLANTE		CAMBIO DE NIVEL EN PISO
NT	NIVEL TOPOGRÁFICO		
NM	NIVEL MAXIMO	CORTE / PLANO	NOMENCLATURA DEL CORTE / PLANO CORRESPONDIENTE
nl	NIVEL		

SIMBOLOGIA

NOMBRE
PROPIETARIO

NOMBRE

NOMBRE
PROYECTO ESTRUCTURAL

REPRESENTANTE LEGAL
NOMBRE
MANUEL CERVANTES CESPEDES
CEDULA 3749688

MECANICA DE SUELOS
NOMBRE

PROYECTO ARQUITECTONICO
NOMBRE
DRO #

PROYECTO DE INSTALACIONES
NOMBRE

PROYECTO DE ILUMINACION
NOMBRE

DIRECTOR RESPONSABLE DE OBRA
NOMBRE
CODIA #

PROYECTO DE DISEÑO INTERIOR
NOMBRE

CORRESPONSABLE EN DISEÑO URB Y ARQ

PROYECTO DE PAISAJE

TORRE MORELOS 87
PROYECTO

AV. MORELOS NO.87, COLONIA JUAREZ
ALCALDIA CUAUHTEMOC, C.P. 06600, CIUDAD DE MEXICO
UBICACION

PLANTA NIVEL N-03
CIMENTACION
.
CONTENIDO

AGOSTO 2022	1:75
FECHA	ESCALA
PROYECTO EJECUTIVO	**A-00**
VERSION	CLAVE DEL PLANO

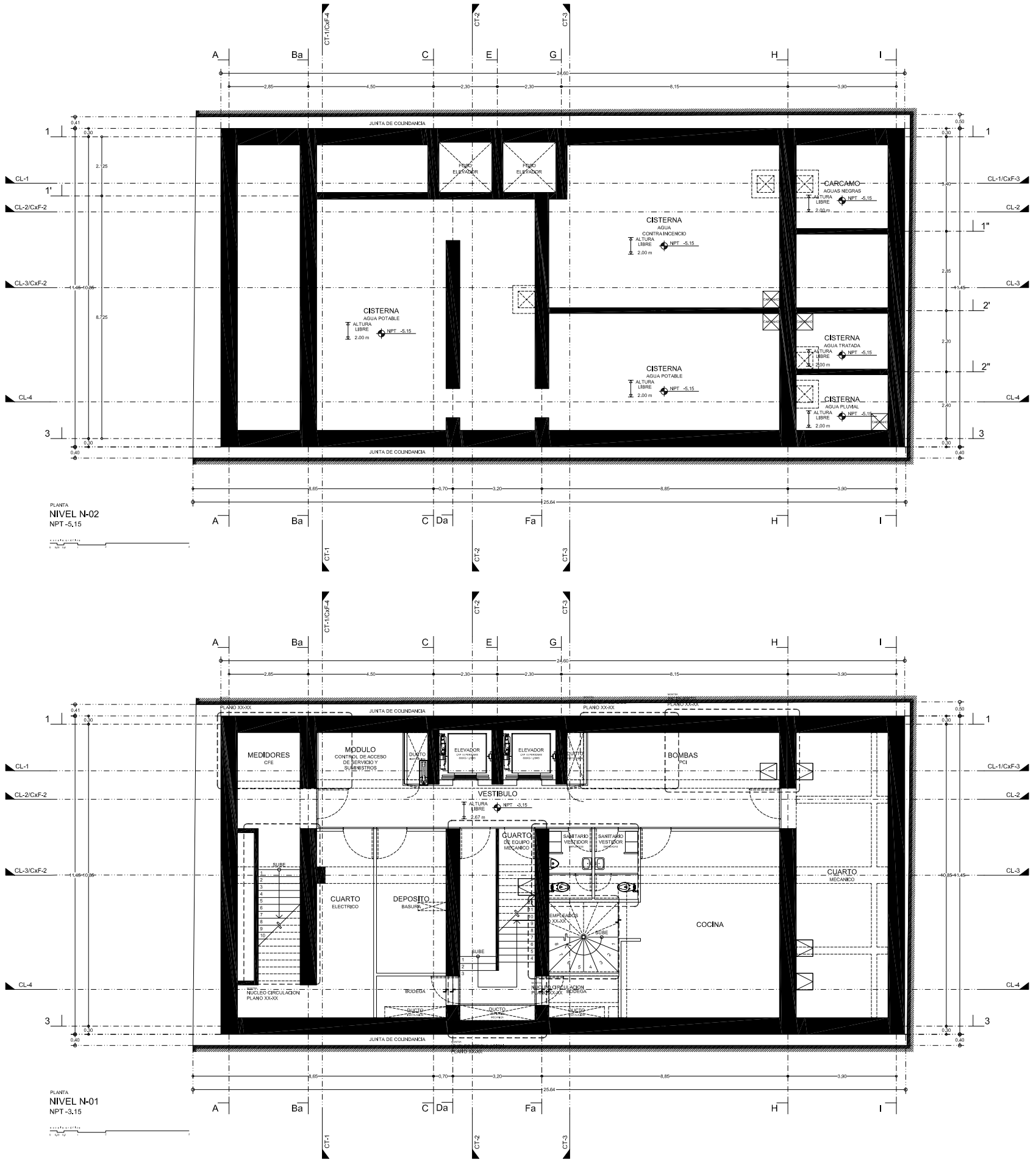

MANUEL CERVANTES ESTUDIO

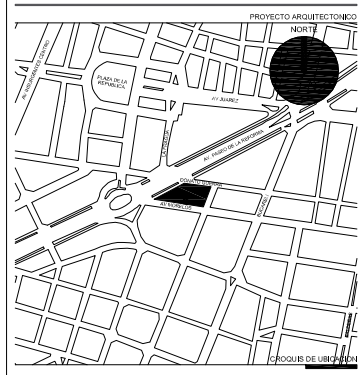

REVISIONES / AUTORIZACION		
NUMERO	FECHA	DESCRIPCION

1. ACOTACION Y NIVELES EN METROS EXCEPTO DONDE SE INDIQUE LO CONTRARIO
2. NO SE TOMARAN COTAS A ESCALA DE ESTE PLANO
3. ESTE PLANO DEBERA VERIFICARSE CON LOS CORRESPONDIENTES DE INSTALACIONES Y ESTRUCTURALES. CUALQUIER DISCREPANCIA DEBERA CONSULTARSE CON EL ARQUITECTO
4. EL CONTRATISTA RECTIFICARA EN EL LUGAR DE LA OBRA, ANTES DE EJECUTAR, LAS DIMENSIONES Y NIVELES INDICADOS EN ESTE PLANO, DEBIENDO SOMETER AL ARQUITECTO CUALQUIER DISCREPANCIA QUE HUBIESE, ASI COMO LA INTERPRETACION QUE DE EL PROPIO CONTRATISTA A ESTE DIBUJO.
5. LAS DIMENSIONES DE CLAROS ESPECIFICADAS DEBERAN SER COMPROBADAS EN OBRA, CUALQUIER DISCREPANCIA DEBERA SER CONSULTADA CON EL ARQUITECTO
6. LOS COLORES Y ACABADOS ESPECIFICOS SERAN DEFINIDOS O RATIFICADOS SEGUN MUESTRA APROBADA POR EL CLIENTE Y EL ARQUITECTO
7. LOS ELEMENTOS DE ANCLAJE, SUJECION, APERTURA Y MOVIMIENTO DEBERAN SER APROBADOS O SUGERIDOS POR EL ESPECIALISTA SEGUN LA OPERACIÓN INDICADA Y APROBADOS POR EL ARQUITECTO
8. LAS ALTURAS DE CERRAMIENTOS Y PRETILES (HC, Y HP), SERAN TOMADAS A PARTIR DEL NPT, EXCEPTO DONDE SE INDIQUE LO CONTRARIO

NOTAS

NPT	NIVEL DE PISO TERMINADO	NPT 0.000	NIVEL INDICADO EN PLANTA
NLBL	NIVEL LECHO BAJO DE LOSA	NPT 0.000	NIVEL INDICADO EN ALZADO
NLAL	NIVEL LECHO ALTO DE LOSA	HC=1.00	ALTURA DE CERRAMIENTO
NLBT	NIVEL LECHO BAJO DE TRABE	HP=0.00	ALTURA DE PRETIL
NLAT	NIVEL LECHO ALTO DE TRABE		
NLBP	NIVEL LECHO BAJO DE PLAFON		
NP	NIVEL DE PRETIL	100	DIMENSION DE VANO LIBRE
NC	NIVEL DE COLADO		CAMBIO DE NIVEL EN PLAFOND
ND	NIVEL DE DESPLANTE		CAMBIO DE NIVEL EN PISO
NT	NIVEL TOPOGRAFICO	CORTE / PLANO	NOMENCLATURA DEL CORTE / PLANO CORRESPONDIENTE
NM	NIVEL MAXIMO		
N	NIVEL		

SIMBOLOGIA

NOMBRE — PROPIETARIO

NOMBRE — NOMBRE — PROYECTO ESTRUCTURAL

REPRESENTANTE LEGAL — NOMBRE

MANUEL CERVANTES CESPEDES
CÉDULA 3749688 — MECANICA DE SUELOS

NOMBRE — PROYECTO ARQUITECTONICO — PROYECTO DE INSTALACIONES

NOMBRE
DRO # — NOMBRE — PROYECTO DE ILUMINACION

DIRECTOR RESPONSABLE DE OBRA — NOMBRE

NOMBRE
CÉDULA # — PROYECTO DE DISEÑO INTERIOR

NOMBRE — CORRESPONSABLE EN DISEÑO URB Y ARQ — PROYECTO DE PAISAJE

TORRE MORELOS 87

PROYECTO

AV. MORELOS NO.87, COLONIA JUAREZ
ALCALDIA CUAUHTEMOC, C.P. 06600, CIUDAD DE MEXICO — UBICACION

PLANTA NIVEL N-02
PLANTA NIVEL N-01

CONTENIDO

AGOSTO 2022	1:75
FECHA	ESCALA
PROYECTO EJECUTIVO	A-01
VERSION	CLAVE DEL PLANO

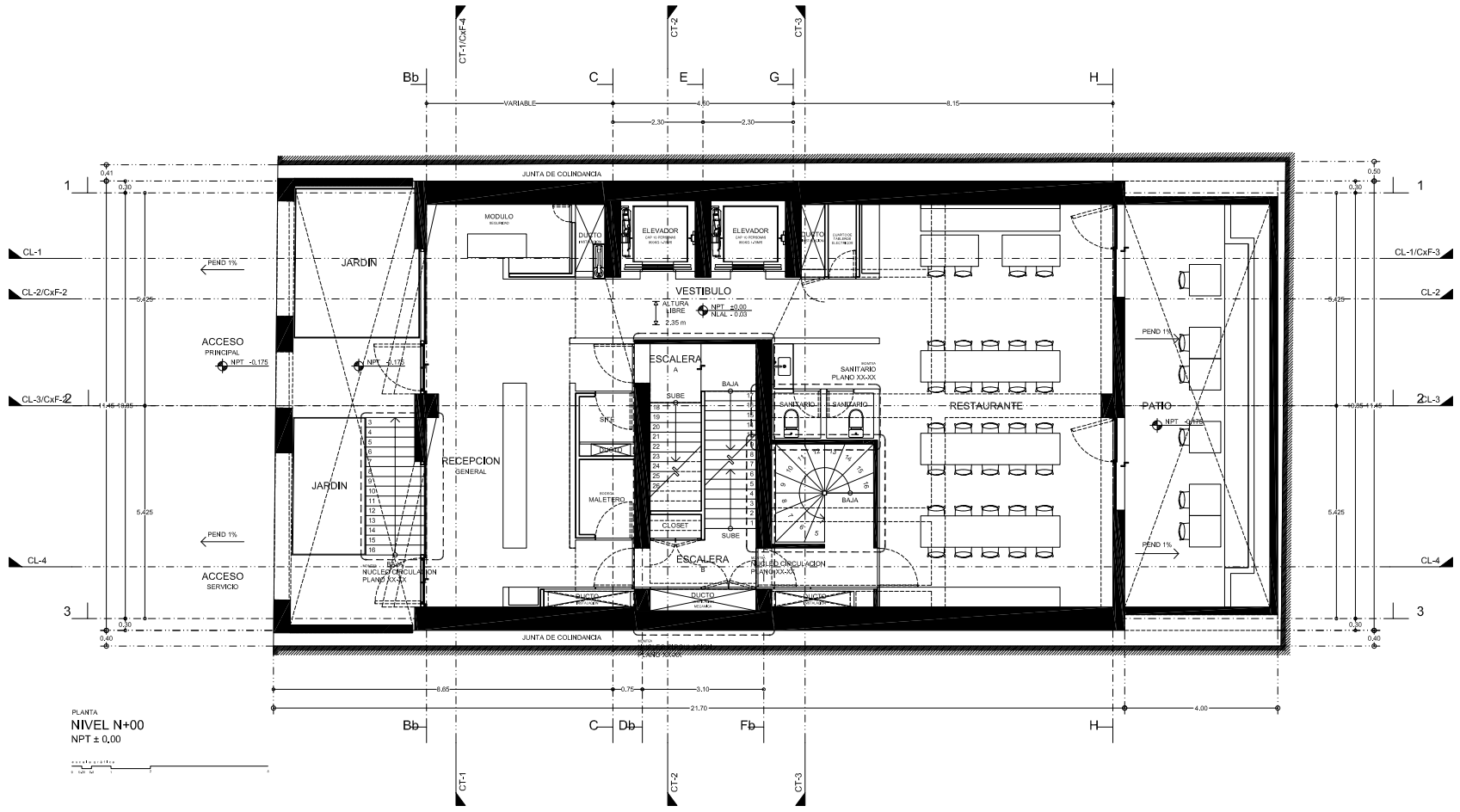

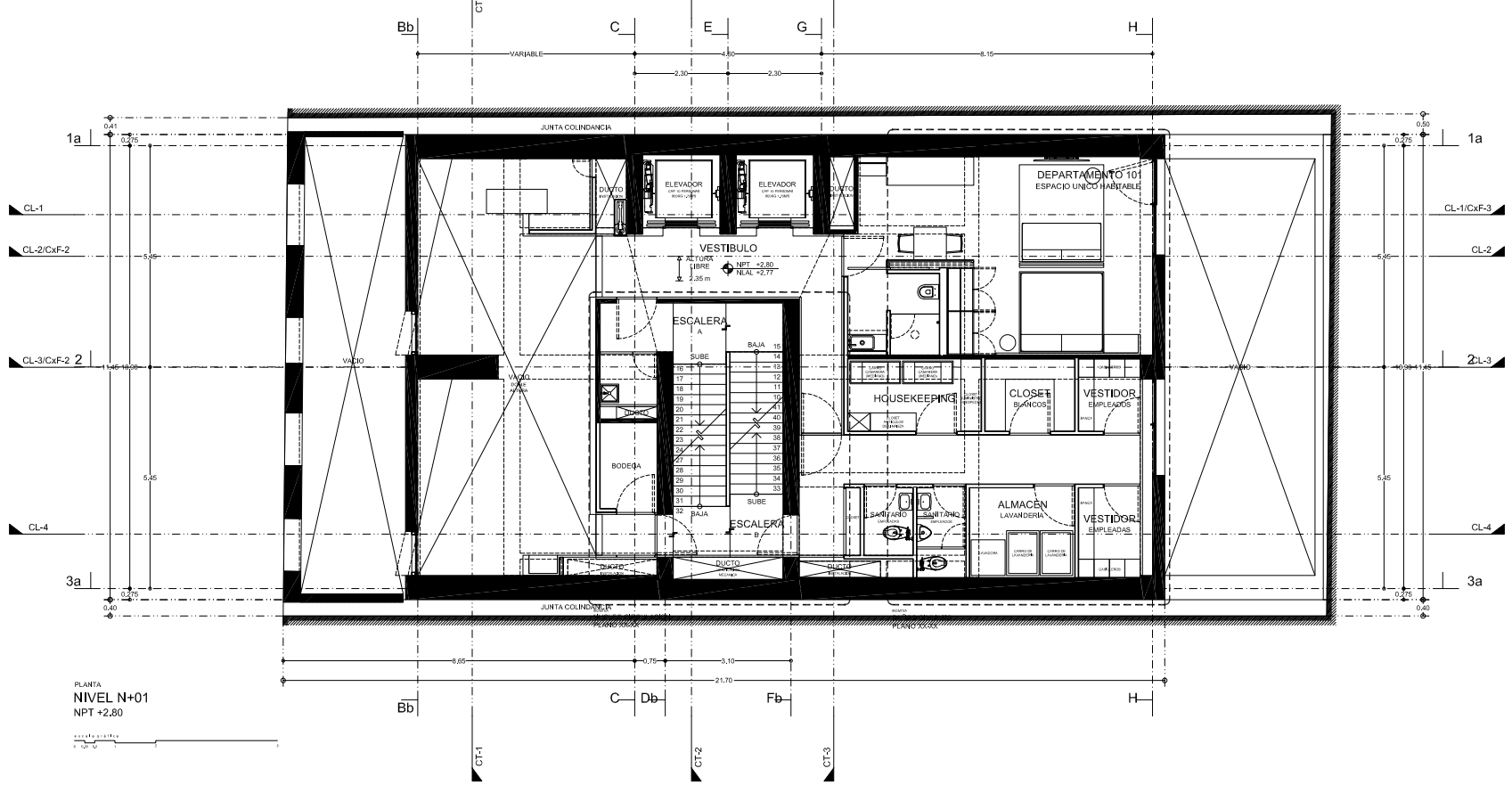

MANUEL CERVANTES ESTUDIO

PROYECTO ARQUITECTONICO

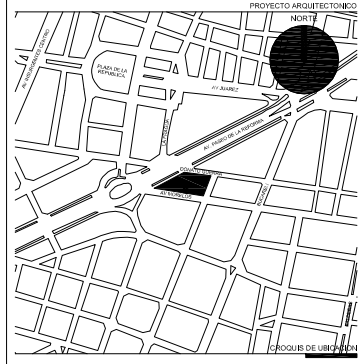

REVISIONES / AUTORIZACION		
NUMERO	FECHA	DESCRIPCION

1. ACOTACION Y NIVELES EN METROS EXCEPTO DONDE SE INDIQUE LO CONTRARIO
2. NO SE TOMARAN COTAS A ESCALA DE ESTE PLANO
3. ESTE PLANO DEBERA VERIFICARSE CON LOS CORRESPONDIENTES DE INSTALACIONES Y ESTRUCTURALES. CUALQUIER DISCREPANCIA DEBERA CONSULTARSE CON EL ARQUITECTO
4. EL CONTRATISTA RECTIFICARA EN EL LUGAR DE LA OBRA, ANTES DE EJECUTAR, LAS DIMENSIONES Y NIVELES INDICADOS EN ESTE PLANO, DEBIENDO SOMETER AL ARQUITECTO CUALQUIER DISCREPANCIA QUE HUBIESE, ASI COMO LA INTERPRETACION QUE DE EL PROPIO CONTRATISTA A ESTE DIBUJO.
5. LAS DIMENSIONES DE CLAROS ESPECIFICADAS DEBERAN SER COMPROBADAS EN OBRA, CUALQUIER DISCREPANCIA DEBERA SER CONSULTADA CON EL ARQUITECTO
6. LOS COLORES Y ACABADOS ESPECIFICOS SERAN DEFINIDOS O RATIFICADOS SEGUN MUESTRA APROBADA POR EL CLIENTE Y EL ARQUITECTO
7. LOS ELEMENTOS DE ANCLAJE, SUJECION, APERTURA Y MOVIMIENTO DEBERAN SER APROBADOS O SUGERIDOS POR EL ESPECIALISTA SEGUN LA OPERACIÓN INDICADA Y APROBADOS POR EL ARQUITECTO
8. LAS ALTURAS DE CERRAMIENTOS Y PRETILES (HC, Y HP), SERAN TOMADAS A PARTIR DEL NPT, EXCEPTO DONDE SE INDIQUE LO CONTRARIO

NOTAS

NPT	NIVEL DE PISO TERMINADO	NPT 0.000	NIVEL INDICADO EN PLANTA
NLBL	NIVEL LECHO BAJO DE LOSA	NPT 0.000	NIVEL INDICADO EN ALZADO
NLAL	NIVEL LECHO ALTO DE LOSA		
NLBT	NIVEL LECHO BAJO DE TRABE	HC=0.00	ALTURA DE CERRAMIENTO
NLAT	NIVEL LECHO ALTO DE TRABE	HP=0.00	ALTURA DE PRETIL
NLBP	NIVEL LECHO BAJO DE PLAFON		
NP	NIVEL DE PRETIL	100	DIMENSION DE VANO LIBRE
NC	NIVEL DE COLADO		CAMBIO DE NIVEL EN PLAFOND
ND	NIVEL DE DESPLANTE		CAMBIO DE NIVEL EN PISO
NT	NIVEL TOPOGRAFICO		
NM	NIVEL MAXIMO	CORTE / PLANO	NOMENCLATURA DEL CORTE / PLANO CORRESPONDIENTE
N	NIVEL		

SIMBOLOGIA

NOMBRE — PROPIETARIO

NOMBRE — NOMBRE — PROYECTO ESTRUCTURAL

REPRESENTANTE LEGAL — NOMBRE

MANUEL CERVANTES CESPEDES
CÉDULA 3749688 — MECANICA DE SUELOS

NOMBRE — PROYECTO ARQUITECTONICO — PROYECTO DE INSTALACIONES

NOMBRE — NOMBRE
DRO #

PROYECTO DE ILUMINACION

DIRECTOR RESPONSABLE DE OBRA — NOMBRE

NOMBRE
CÉDULA #

PROYECTO DE DISEÑO INTERIOR

NOMBRE

CORRESPONSABLE EN DISEÑO URB Y ARQ — PROYECTO DE PAISAJE

TORRE MORELOS 87
PROYECTO

AV. MORELOS NO.87, COLONIA JUAREZ
ALCALDIA CUAUHTEMOC, C.P. 06600, CIUDAD DE MEXICO
UBICACION

PLANTA NIVEL N±00
PLANTA NIVEL N+01

CONTENIDO

AGOSTO 2022 — FECHA — 1:75 — ESCALA

PROYECTO EJECUTIVO — VERSION — A-02 — CLAVE DEL PLANO

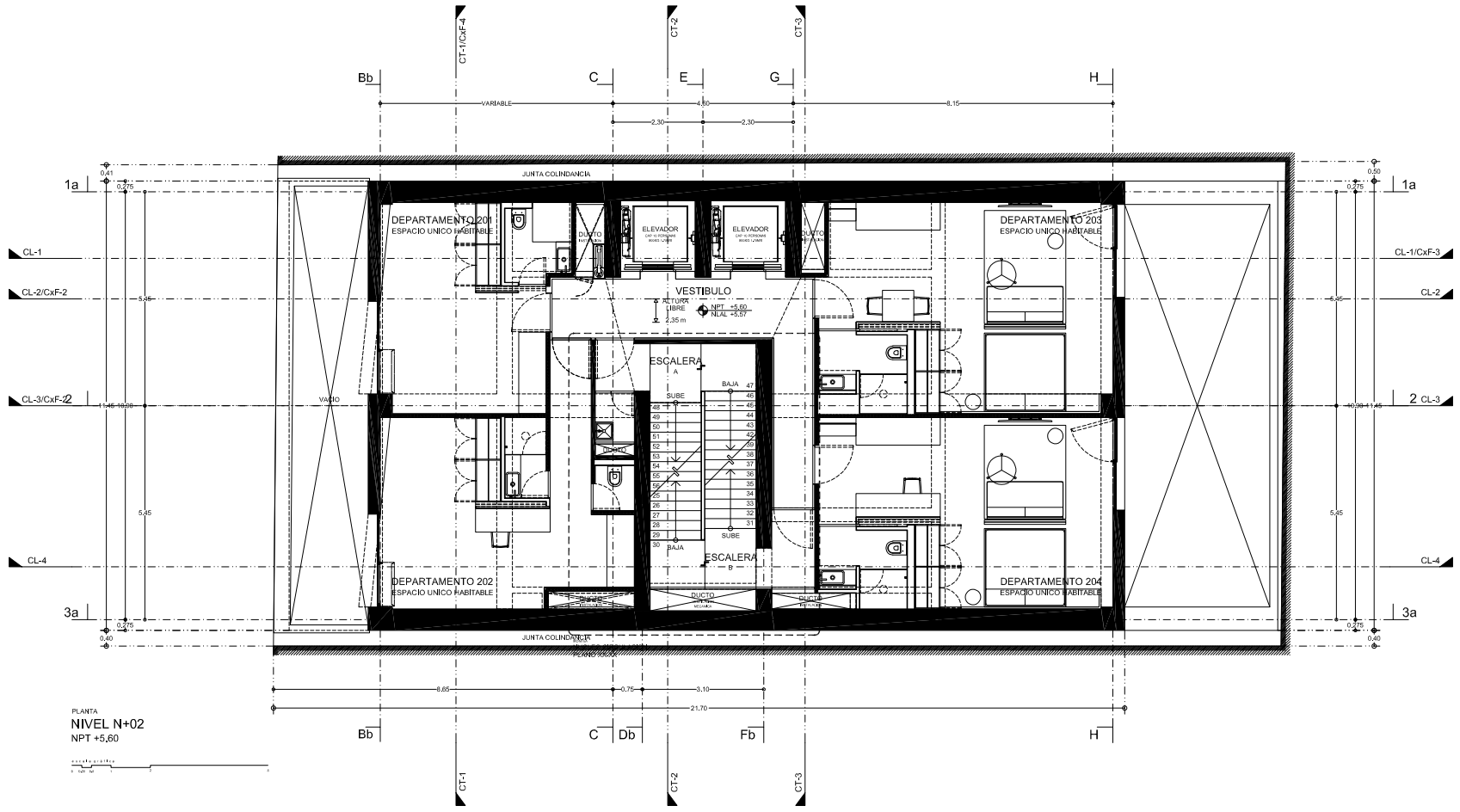

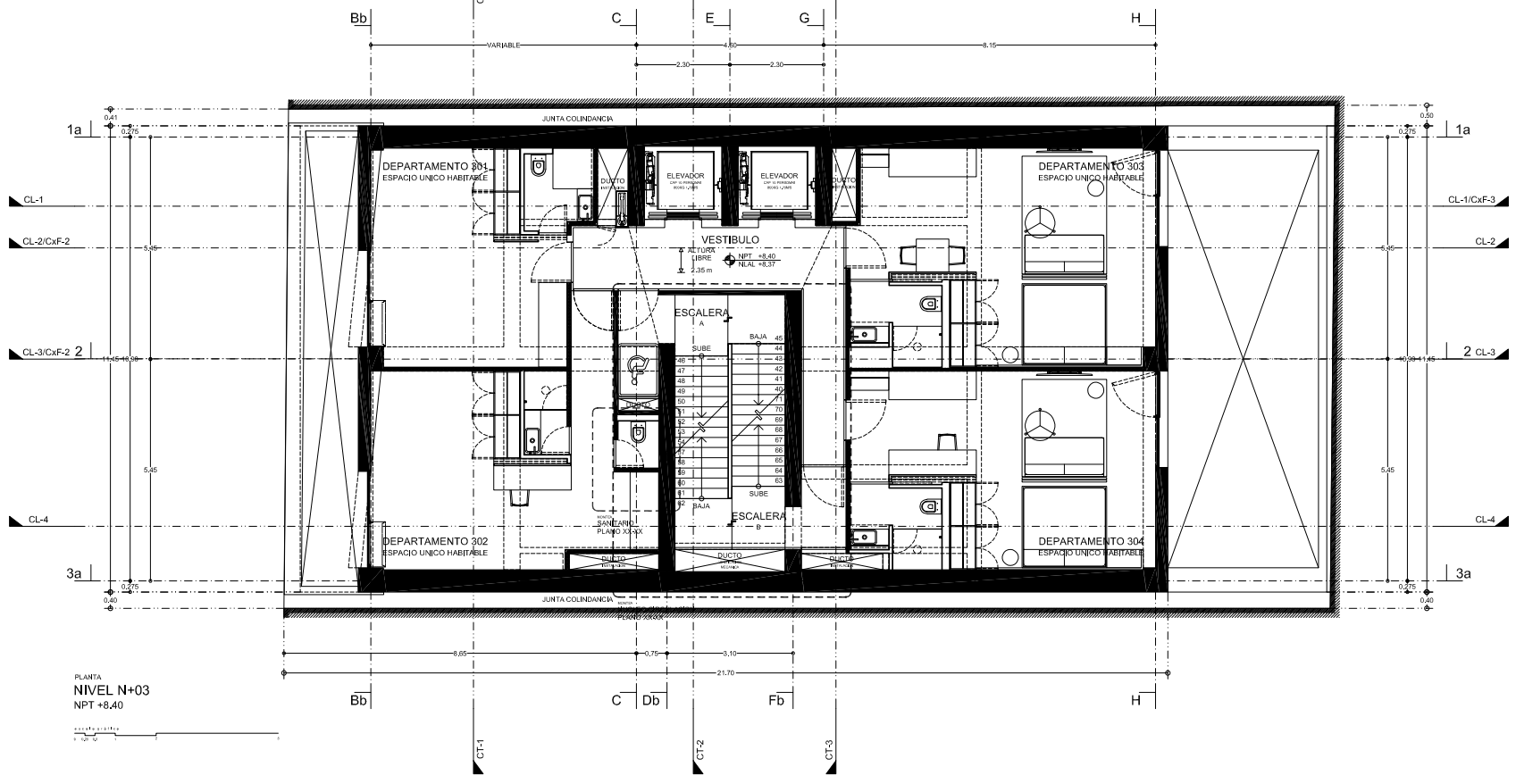

MANUEL CERVANTES ESTUDIO

PROYECTO ARQUITECTONICO

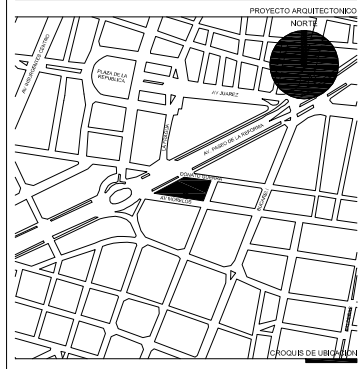

REVISIONES / AUTORIZACION

NUMERO	FECHA	DESCRIPCION

1. ACOTACION Y NIVELES EN METROS EXCEPTO DONDE SE INDIQUE LO CONTRARIO
2. NO SE TOMARAN COTAS A ESCALA DE ESTE PLANO
3. ESTE PLANO DEBERA VERIFICARSE CON LOS CORRESPONDIENTES DE INSTALACIONES Y ESTRUCTURALES. CUALQUIER DISCREPANCIA DEBERA CONSULTARSE CON EL ARQUITECTO
4. EL CONTRATISTA RECTIFICARA EN EL LUGAR DE LA OBRA, ANTES DE EJECUTAR, LAS DIMENSIONES Y NIVELES INDICADOS EN ESTE PLANO, DEBIENDO SOMETER AL ARQUITECTO CUALQUIER DISCREPANCIA QUE HUBIESE, ASI COMO LA INTERPRETACION QUE DE EL PROPIO CONTRATISTA A ESTE DIBUJO.
5. LAS DIMENSIONES DE CLAROS ESPECIFICADAS DEBERAN SER COMPROBADAS EN OBRA, CUALQUIER DISCREPANCIA DEBERA SER CONSULTADA CON EL ARQUITECTO
6. LOS COLORES Y ACABADOS ESPECIFICOS SERAN DEFINIDOS O RATIFICADOS SEGUN MUESTRA APROBADA POR EL CLIENTE Y EL ARQUITECTO
7. LOS ELEMENTOS DE ANCLAJE, SUJECION, APERTURA Y MOVIMIENTO DEBERAN SER APROBADOS O SUGERIDOS POR EL ESPECIALISTA SEGUN LA OPERACIÓN INDICADA Y APROBADOS POR EL ARQUITECTO
8. LAS ALTURAS DE CERRAMIENTOS Y PRETILES (HC, Y HP), SERAN TOMADAS A PARTIR DEL NPT, EXCEPTO DONDE SE INDIQUE LO CONTRARIO

NOTAS

NPT	NIVEL DE PISO TERMINADO	NPT 0.000	NIVEL INDICADO EN PLANTA
NLBL	NIVEL LECHO BAJO DE LOSA	NPT 0.000	NIVEL INDICADO EN ALZADO
NLAL	NIVEL LECHO ALTO DE LOSA		
NLBT	NIVEL LECHO BAJO DE TRABE	HC=1.00	ALTURA DE CERRAMIENTO
NLAT	NIVEL LECHO ALTO DE TRABE	HP=0.00	ALTURA DE PRETIL
NLBP	NIVEL LECHO BAJO DE PLAFON		
NP	NIVEL DE PRETIL	1.00	DIMENSION DE VANO LIBRE
NC	NIVEL DE COLADO		CAMBIO DE NIVEL EN PLAFOND
ND	NIVEL DE DESPLANTE		
NT	NIVEL TOPOGRAFICO		CAMBIO DE NIVEL EN PISO
NM	NIVEL MAXIMO		
N	NIVEL	CORTE / PLANO	NOMENCLATURA DEL CORTE / PLANO CORRESPONDIENTE

SIMBOLOGIA

NOMBRE — PROPIETARIO

NOMBRE — NOMBRE — PROYECTO ESTRUCTURAL

REPRESENTANTE LEGAL — NOMBRE

MANUEL CERVANTES CESPEDES
CÉDULA 3749688 — MECANICA DE SUELOS

NOMBRE — PROYECTO ARQUITECTONICO — PROYECTO DE INSTALACIONES

NOMBRE — NOMBRE
DRO #

PROYECTO DE ILUMINACION

DIRECTOR RESPONSABLE DE OBRA — NOMBRE

NOMBRE — PROYECTO DE DISEÑO INTERIOR
CDUyA #

NOMBRE

CORRESPONSABLE EN DISEÑO URB Y ARQ — PROYECTO DE PAISAJE

TORRE MORELOS 87

PROYECTO

AV. MORELOS NO.87, COLONIA JUAREZ
ALCALDIA CUAUHTEMOC, C.P. 06600, CIUDAD DE MEXICO — UBICACION

PLANTA NIVEL N+02
PLANTA NIVEL N+03

CONTENIDO

AGOSTO 2022 — FECHA — 1:75 — ESCALA

PROYECTO EJECUTIVO — VERSION — A-03 — CLAVE DEL PLANO

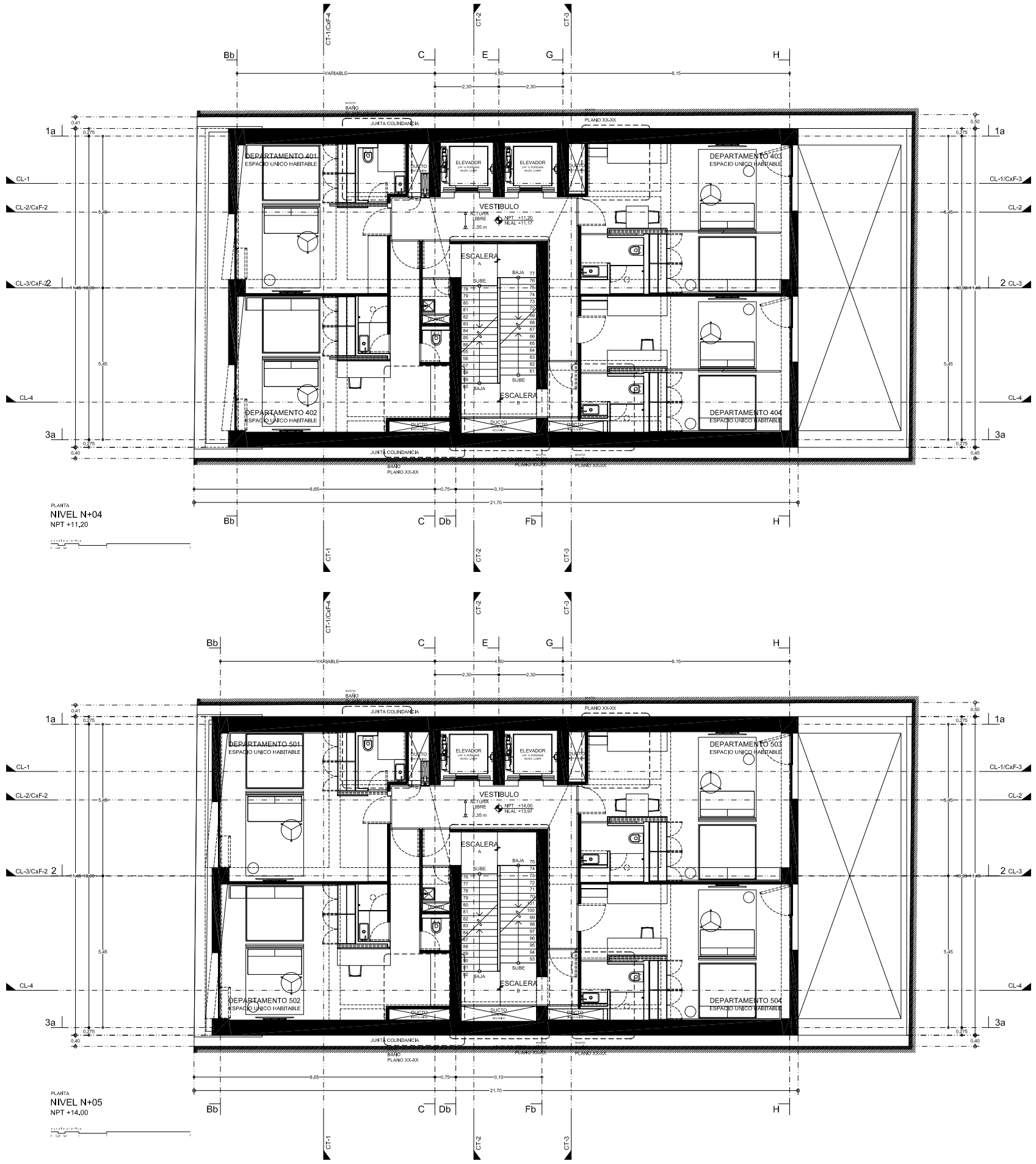

MANUEL CERVANTES ESTUDIO

PROYECTO ARQUITECTONICO

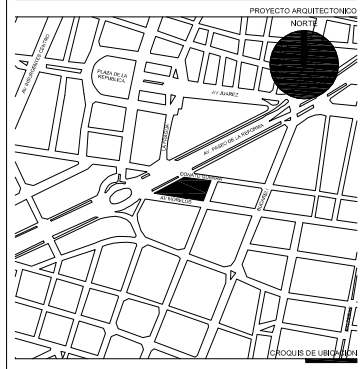

REVISIONES / AUTORIZACION

NUMERO	FECHA	DESCRIPCION

1. ACOTACION Y NIVELES EN METROS EXCEPTO DONDE SE INDIQUE LO CONTRARIO
2. NO SE TOMARAN COTAS A ESCALA DE ESTE PLANO
3. ESTE PLANO DEBERA VERIFICARSE CON LOS CORRESPONDIENTES DE INSTALACIONES Y ESTRUCTURALES, CUALQUIER DISCREPANCIA DEBERA CONSULTARSE CON EL ARQUITECTO
4. EL CONTRATISTA RECTIFICARA EN EL LUGAR DE LA OBRA, ANTES DE EJECUTAR, LAS DIMENSIONES Y NIVELES INDICADOS EN ESTE PLANO, DEBIENDO SOMETER AL ARQUITECTO CUALQUIER DISCREPANCIA QUE HUBIESE, ASI COMO LA INTERPRETACION QUE DE EL PROPIO CONTRATISTA A ESTE DIBUJO.
5. LAS DIMENSIONES DE CLAROS ESPECIFICADAS DEBERAN SER COMPROBADAS EN OBRA, CUALQUIER DISCREPANCIA DEBERA SER CONSULTADA CON EL ARQUITECTO
6. LOS COLORES Y ACABADOS ESPECIFICOS SERAN DEFINIDOS O RATIFICADOS SEGUN MUESTRA APROBADA POR EL CLIENTE Y EL ARQUITECTO
7. LOS ELEMENTOS DE ANCLAJE, SUJECION, APERTURA Y MOVIMIENTO DEBERAN SER APROBADOS O SUGERIDOS POR EL ESPECIALISTA SEGUN LA OPERACIÓN INDICADA Y APROBADOS POR EL ARQUITECTO
8. LAS ALTURAS DE CERRAMIENTOS Y PRETILES (HC, Y HP), SERAN TOMADAS A PARTIR DEL NPT, EXCEPTO DONDE SE INDIQUE LO CONTRARIO

NOTAS

NPT	NIVEL DE PISO TERMINADO	NPT 0.000	NIVEL INDICADO EN PLANTA
NLBL	NIVEL LECHO BAJO DE LOSA	NPT 0.000	NIVEL INDICADO EN ALZADO
NLAL	NIVEL LECHO ALTO DE LOSA		
NLBT	NIVEL LECHO BAJO DE TRABE	HC=0.00	ALTURA DE CERRAMIENTO
NLAT	NIVEL LECHO ALTO DE TRABE	HP=0.00	ALTURA DE PRETIL
NLBP	NIVEL LECHO BAJO DE PLAFON		
NP	NIVEL DE PRETIL	100	DIMENSION DE VANO LIBRE
NC	NIVEL DE COLADO		CAMBIO DE NIVEL EN PLAFOND
ND	NIVEL DE DESPLANTE		
NT	NIVEL TOPOGRAFICO		CAMBIO DE NIVEL EN PISO
NM	NIVEL MAXIMO		
N	NIVEL	CORTE / PLANO	NOMENCLATURA DEL CORTE / PLANO CORRESPONDIENTE

SIMBOLOGIA

NOMBRE — PROPIETARIO

NOMBRE — NOMBRE

PROYECTO ESTRUCTURAL

REPRESENTANTE LEGAL — NOMBRE

MANUEL CERVANTES CESPEDES
CÉDULA 3749688

MECANICA DE SUELOS

NOMBRE

PROYECTO ARQUITECTONICO — PROYECTO DE INSTALACIONES

NOMBRE
DRO #

NOMBRE

PROYECTO DE ILUMINACION

DIRECTOR RESPONSABLE DE OBRA — NOMBRE

NOMBRE
CODyA #

PROYECTO DE DISEÑO INTERIOR

NOMBRE

CORRESPONSABLE EN DISEÑO URB Y ARQ — PROYECTO DE PAISAJE

TORRE MORELOS 87

PROYECTO

AV. MORELOS NO.87, COLONIA JUAREZ
ALCALDIA CUAUHTEMOC, C.P. 06600, CIUDAD DE MEXICO

UBICACION

PLANTA NIVEL N+04
PLANTA NIVEL N+05

CONTENIDO

AGOSTO 2022	1:75
FECHA	ESCALA
PROYECTO EJECUTIVO	A-04
VERSION	CLAVE DEL PLANO

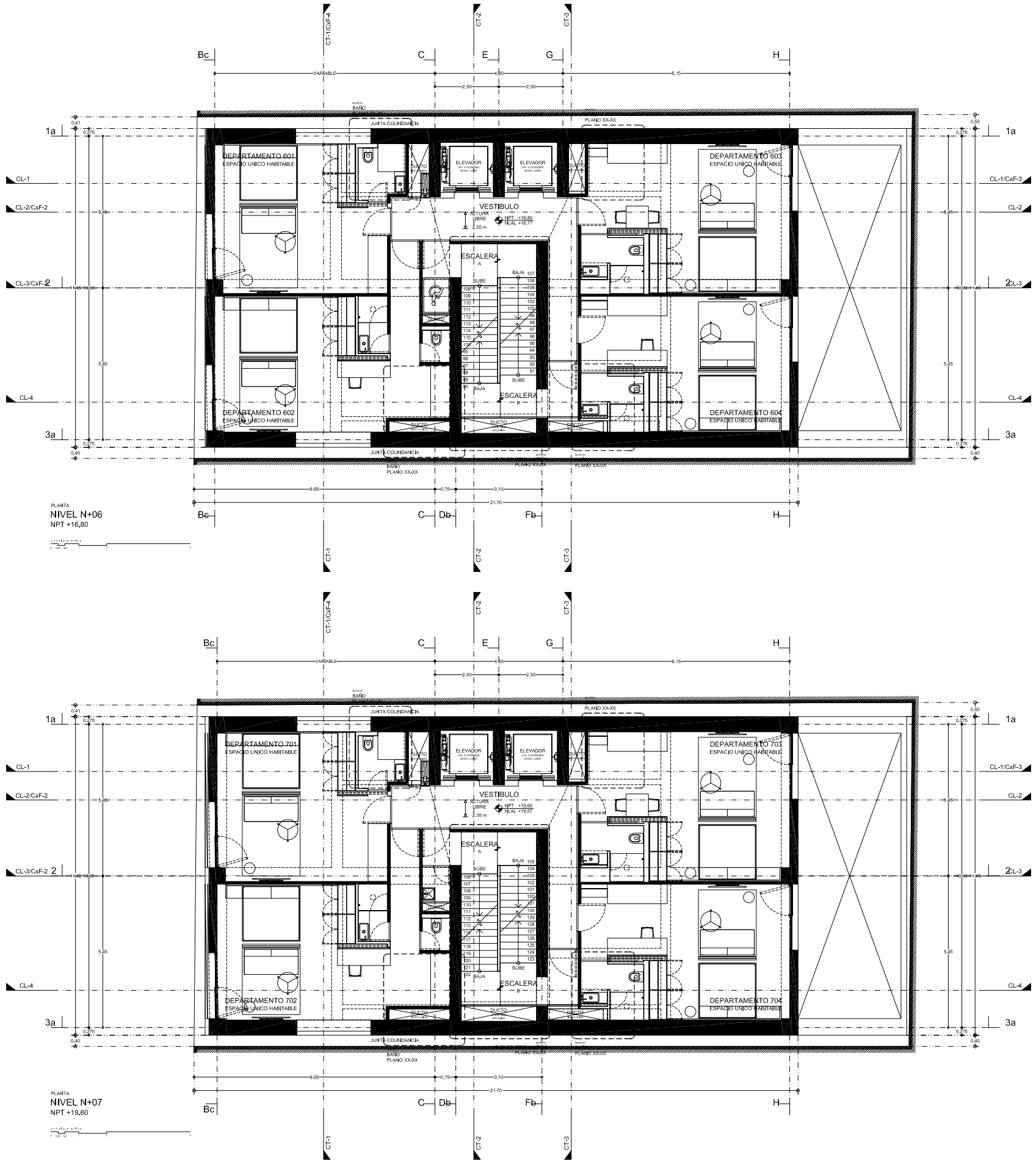

MANUEL CERVANTES ESTUDIO

PROYECTO ARQUITECTONICO

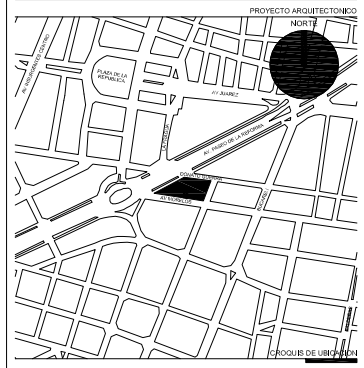

REVISIONES / AUTORIZACION

NUMERO	FECHA	DESCRIPCION

1. ACOTACION Y NIVELES EN METROS EXCEPTO DONDE SE INDIQUE LO CONTRARIO
2. NO SE TOMARAN COTAS A ESCALA DE ESTE PLANO
3. ESTE PLANO DEBERA VERIFICARSE CON LOS CORRESPONDIENTES DE INSTALACIONES Y ESTRUCTURALES. CUALQUIER DISCREPANCIA DEBERA CONSULTARSE CON EL ARQUITECTO
4. EL CONTRATISTA RECTIFICARA EN EL LUGAR DE LA OBRA, ANTES DE EJECUTAR, LAS DIMENSIONES Y NIVELES INDICADOS EN ESTE PLANO, DEBIENDO SOMETER AL ARQUITECTO CUALQUIER DIFERENCIA QUE HUBIESE, ASI COMO LA INTERPRETACION QUE DE EL PROPIO CONTRATISTA A ESTE DIBUJO.
5. LAS DIMENSIONES DE CLAROS ESPECIFICADAS DEBERAN SER COMPROBADAS EN OBRA, CUALQUIER DISCREPANCIA DEBERA SER CONSULTADA CON EL ARQUITECTO
6. LOS COLORES Y ACABADOS ESPECIFICOS SERAN DEFINIDOS O RATIFICADOS SEGUN MUESTRA APROBADA POR EL CLIENTE Y EL ARQUITECTO
7. LOS ELEMENTOS DE ANCLAJE, SUJECION, APERTURA Y MOVIMIENTO DEBERAN SER APROBADOS O SUGERIDOS POR EL ESPECIALISTA SEGUN LA OPERACIÓN INDICADA Y APROBADOS POR EL ARQUITECTO
8. LAS ALTURAS DE CERRAMIENTOS Y PRETILES (HC, Y HP), SERAN TOMADAS A PARTIR DEL NPT, EXCEPTO DONDE SE INDIQUE LO CONTRARIO

NOTAS

NPT	NIVEL DE PISO TERMINADO	NPT 0.000	NIVEL INDICADO EN PLANTA
NLBL	NIVEL LECHO BAJO DE LOSA	NPT 0.000	NIVEL INDICADO EN ALZADO
NLAL	NIVEL LECHO ALTO DE LOSA		
NLBT	NIVEL LECHO BAJO DE TRABE	HC=0.00	ALTURA DE CERRAMIENTO
NLAT	NIVEL LECHO ALTO DE TRABE	HP=0.00	ALTURA DE PRETIL
NLBP	NIVEL LECHO BAJO DE PLAFON		
NP	NIVEL DE PRETIL	100	DIMENSION DE VANO LIBRE
NC	NIVEL DE COLADO		CAMBIO DE NIVEL EN PLAFOND
ND	NIVEL DE DESPLANTE		CAMBIO DE NIVEL EN PISO
NT	NIVEL TOPOGRAFICO	CORTE / PLANO	NOMENCLATURA DEL CORTE / PLANO CORRESPONDIENTE
NM	NIVEL MAXIMO		
N	NIVEL		

SIMBOLOGIA

NOMBRE — PROPIETARIO

NOMBRE — NOMBRE

PROYECTO ESTRUCTURAL

REPRESENTANTE LEGAL — NOMBRE

MANUEL CERVANTES CESPEDES
CÉDULA 3749688

MECANICA DE SUELOS

NOMBRE

PROYECTO ARQUITECTONICO — PROYECTO DE INSTALACIONES

NOMBRE
DRO #

NOMBRE

PROYECTO DE ILUMINACION

DIRECTOR RESPONSABLE DE OBRA — NOMBRE

NOMBRE
CÉDULA #

PROYECTO DE DISEÑO INTERIOR

NOMBRE

CORRESPONSABLE EN DISEÑO URB Y ARQ — PROYECTO DE PAISAJE

TORRE MORELOS 87

PROYECTO

AV. MORELOS NO.87, COLONIA JUAREZ
ALCALDIA CUAUHTEMOC, C.P. 06600, CIUDAD DE MEXICO

UBICACION

PLANTA NIVEL N+06
PLANTA NIVEL N+07

CONTENIDO

AGOSTO 2022 — FECHA

1:75 — ESCALA

PROYECTO EJECUTIVO — VERSION

A-05 — CLAVE DEL PLANO

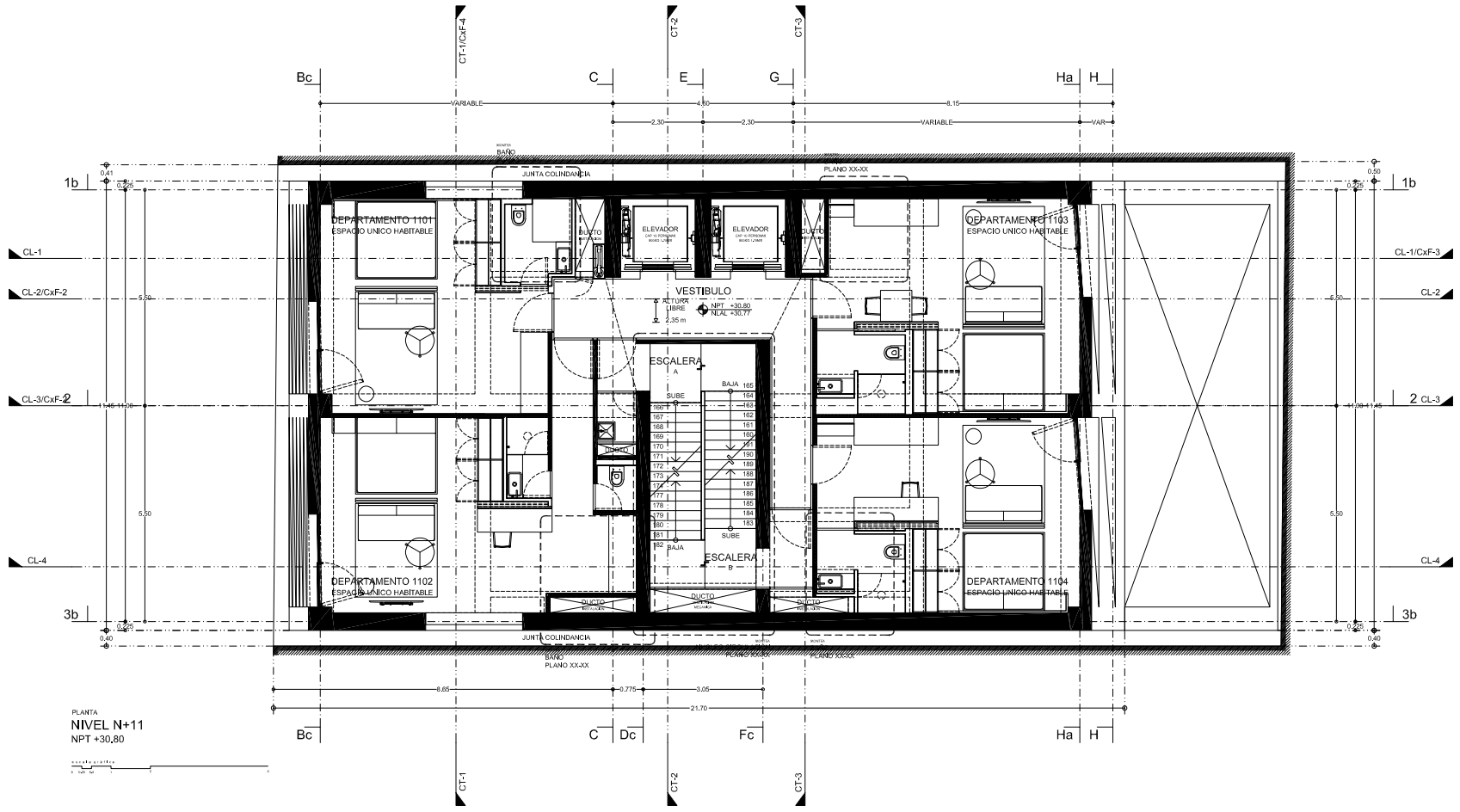

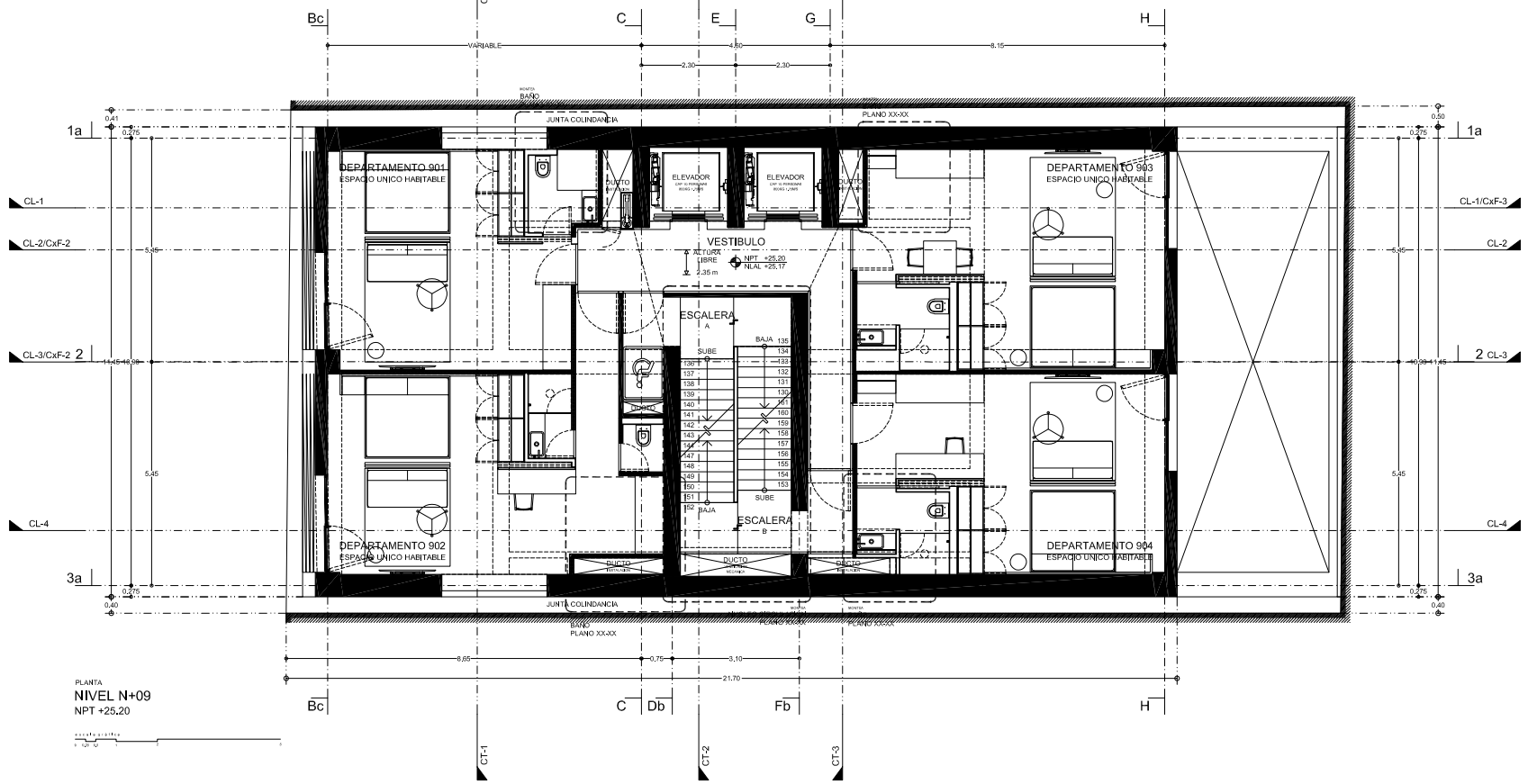

MANUEL CERVANTES ESTUDIO

PROYECTO ARQUITECTONICO

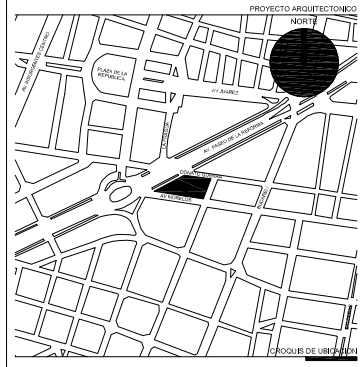

REVISIONES / AUTORIZACION

NUMERO	FECHA	DESCRIPCION

1. ACOTACION Y NIVELES EN METROS EXCEPTO DONDE SE INDIQUE LO CONTRARIO
2. NO SE TOMARAN COTAS A ESCALA DE ESTE PLANO
3. ESTE PLANO DEBERA VERIFICARSE CON LOS CORRESPONDIENTES DE INSTALACIONES Y ESTRUCTURALES, CUALQUIER DISCREPANCIA DEBERA CONSULTARSE CON EL ARQUITECTO
4. EL CONTRATISTA RECTIFICARA EN EL LUGAR DE LA OBRA, ANTES DE EJECUTAR, LAS DIMENSIONES Y NIVELES INDICADOS EN ESTE PLANO, DEBIENDO SOMETER AL ARQUITECTO CUALQUIER DISCREPANCIA QUE HUBIESE, ASI COMO LA INTERPRETACION QUE DE EL PROPIO CONTRATISTA A ESTE DIBUJO.
5. LAS DIMENSIONES DE CLAROS ESPECIFICADAS DEBERAN SER COMPROBADAS EN OBRA, CUALQUIER DISCREPANCIA DEBERA SER CONSULTADA CON EL ARQUITECTO
6. LOS COLORES Y ACABADOS ESPECIFICOS SERAN DEFINIDOS O RATIFICADOS SEGUN MUESTRA APROBADA POR EL CLIENTE Y EL ARQUITECTO
7. LOS ELEMENTOS DE ANCLAJE, SUJECION, APERTURA Y MOVIMIENTO DEBERAN SER APROBADOS O SUGERIDOS POR EL ESPECIALISTA SEGUN LA OPERACIÓN INDICADA Y APROBADOS POR EL ARQUITECTO
8. LAS ALTURAS DE CERRAMIENTOS Y PRETILES (HC, Y HP), SERAN TOMADAS A PARTIR DEL NPT, EXCEPTO DONDE SE INDIQUE LO CONTRARIO

NOTAS

NPT	NIVEL DE PISO TERMINADO	NPT 0.000	NIVEL INDICADO EN PLANTA
NLBL	NIVEL LECHO BAJO DE LOSA	NPT 0.000	NIVEL INDICADO EN ALZADO
NLAL	NIVEL LECHO ALTO DE LOSA		
NLBT	NIVEL LECHO BAJO DE TRABE	HC=0.00	ALTURA DE CERRAMIENTO
NLAT	NIVEL LECHO ALTO DE TRABE	HP=0.00	ALTURA DE PRETIL
NLBP	NIVEL LECHO BAJO DE PLAFON		
NP	NIVEL DE PRETIL	100	DIMENSION DE VANO LIBRE
NC	NIVEL DE COLADO		CAMBIO DE NIVEL EN PLAFOND
ND	NIVEL DE DESPLANTE		CAMBIO DE NIVEL EN PISO
NT	NIVEL TOPOGRAFICO	CORTE / PLANO	NOMENCLATURA DEL CORTE / PLANO CORRESPONDIENTE
NM	NIVEL MAXIMO		
N	NIVEL		

SIMBOLOGIA

NOMBRE — PROPIETARIO

NOMBRE — NOMBRE

PROYECTO ESTRUCTURAL

REPRESENTANTE LEGAL — NOMBRE

MANUEL CERVANTES CESPEDES
CÉDULA 3749688

MECANICA DE SUELOS

NOMBRE

PROYECTO ARQUITECTONICO — PROYECTO DE INSTALACIONES

NOMBRE
DRO #

NOMBRE

PROYECTO DE ILUMINACION

DIRECTOR RESPONSABLE DE OBRA — NOMBRE

NOMBRE
CODyA #

PROYECTO DE DISEÑO INTERIOR

NOMBRE

CORRESPONSABLE EN DISEÑO URB Y ARQ — PROYECTO DE PAISAJE

TORRE MORELOS 87

PROYECTO

AV. MORELOS NO.87, COLONIA JUAREZ
ALCALDIA CUAUHTEMOC, C.P. 06600, CIUDAD DE MEXICO

UBICACION

PLANTA NIVEL N+08
PLANTA NIVEL N+09

CONTENIDO

AGOSTO 2022	1:75
FECHA	ESCALA
PROYECTO EJECUTIVO	A-06
VERSION	CLAVE DEL PLANO

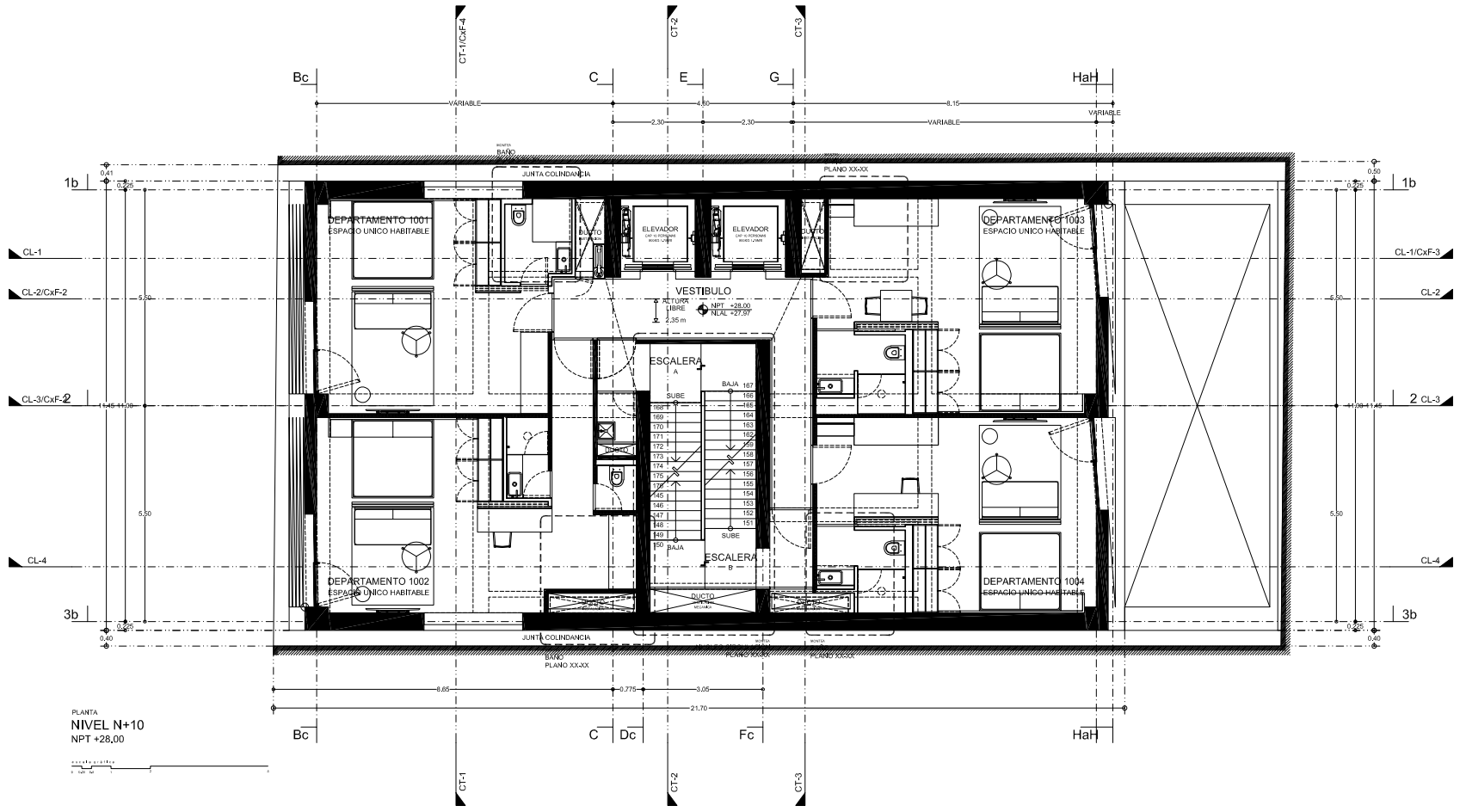

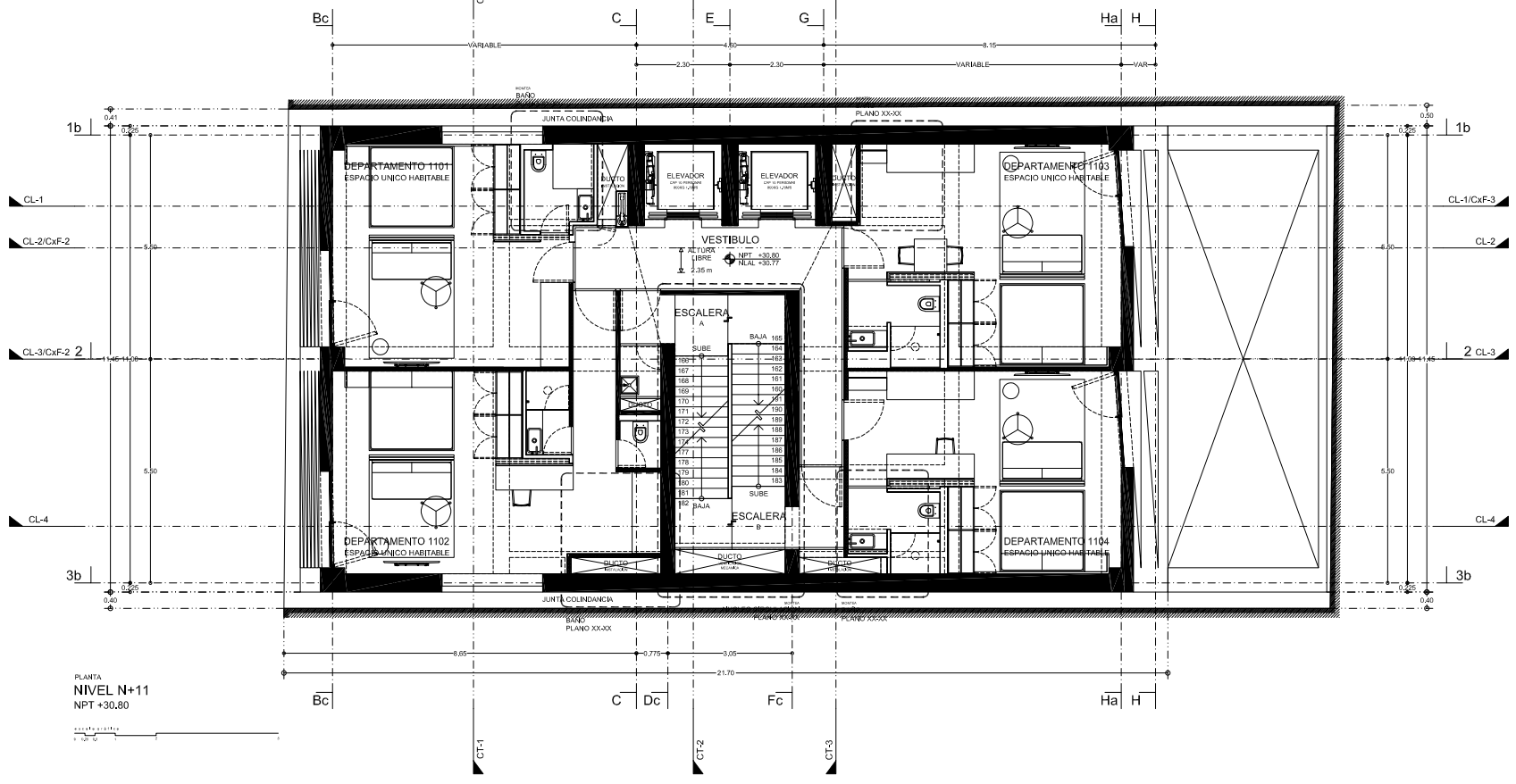

MANUEL CERVANTES ESTUDIO

PROYECTO ARQUITECTONICO

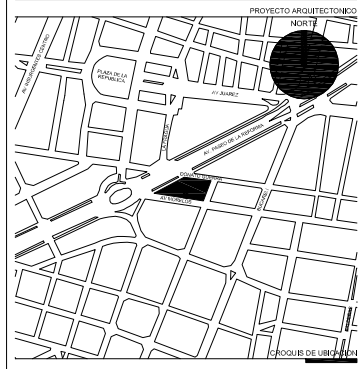

REVISIONES / AUTORIZACION

NUMERO	FECHA	DESCRIPCION

1. ACOTACION Y NIVELES EN METROS EXCEPTO DONDE SE INDIQUE LO CONTRARIO
2. NO SE TOMARAN COTAS A ESCALA DE ESTE PLANO
3. ESTE PLANO DEBERA VERIFICARSE CON LOS CORRESPONDIENTES DE INSTALACIONES Y ESTRUCTURALES, CUALQUIER DISCREPANCIA DEBERA CONSULTARSE CON EL ARQUITECTO
4. EL CONTRATISTA RECTIFICARA EN EL LUGAR DE LA OBRA, ANTES DE EJECUTAR, LAS DIMENSIONES Y NIVELES INDICADOS EN ESTE PLANO, DEBIENDO SOMETER AL ARQUITECTO CUALQUIER DISCREPANCIA QUE HUBIESE, ASI COMO LA INTERPRETACION QUE DE EL PROPIO CONTRATISTA A ESTE DIBUJO.
5. LAS DIMENSIONES DE CLAROS ESPECIFICADAS DEBERAN SER COMPROBADAS EN OBRA, CUALQUIER DISCREPANCIA DEBERA SER CONSULTADA CON EL ARQUITECTO
6. LOS COLORES Y ACABADOS ESPECIFICOS SERAN DEFINIDOS O RATIFICADOS SEGUN MUESTRA APROBADA POR EL CLIENTE Y EL ARQUITECTO
7. LOS ELEMENTOS DE ANCLAJE, SUJECION, APERTURA Y MOVIMIENTO DEBERAN SER APROBADOS O SUGERIDOS POR EL ESPECIALISTA SEGUN LA OPERACIÓN INDICADA Y APROBADOS POR EL ARQUITECTO
8. LAS ALTURAS DE CERRAMIENTOS Y PRETILES (HC, Y HP), SERAN TOMADAS A PARTIR DEL NPT, EXCEPTO DONDE SE INDIQUE LO CONTRARIO

NOTAS

NPT	NIVEL DE PISO TERMINADO	NPT 0.000	NIVEL INDICADO EN PLANTA
NLBL	NIVEL LECHO BAJO DE LOSA	NPT 0.000	NIVEL INDICADO EN ALZADO
NLAL	NIVEL LECHO ALTO DE LOSA		
NLBT	NIVEL LECHO BAJO DE TRABE	HC=0.00	ALTURA DE CERRAMIENTO
NLAT	NIVEL LECHO ALTO DE TRABE	HP=0.00	ALTURA DE PRETIL
NLBP	NIVEL LECHO BAJO DE PLAFON		
NP	NIVEL DE PRETIL	100	DIMENSION DE VANO LIBRE
NC	NIVEL DE COLADO		CAMBIO DE NIVEL EN PLAFOND
ND	NIVEL DE DESPLANTE		CAMBIO DE NIVEL EN PISO
NT	NIVEL TOPOGRAFICO		
NM	NIVEL MAXIMO	CORTE / PLANO	NOMENCLATURA DEL CORTE / PLANO CORRESPONDIENTE
N	NIVEL		

SIMBOLOGIA

NOMBRE — PROPIETARIO

NOMBRE — NOMBRE — PROYECTO ESTRUCTURAL

REPRESENTANTE LEGAL — NOMBRE

MANUEL CERVANTES CESPEDES
CÉDULA 3749688 — MECANICA DE SUELOS

NOMBRE — PROYECTO ARQUITECTONICO — PROYECTO DE INSTALACIONES

NOMBRE
DRO # — NOMBRE — PROYECTO DE ILUMINACION

DIRECTOR RESPONSABLE DE OBRA — NOMBRE

NOMBRE
CODyA # — PROYECTO DE DISEÑO INTERIOR

NOMBRE — CORRESPONSABLE EN DISEÑO URB Y ARQ — PROYECTO DE PAISAJE

TORRE MORELOS 87 — PROYECTO

AV. MORELOS NO.87, COLONIA JUAREZ
ALCALDIA CUAUHTEMOC, C.P. 06600, CIUDAD DE MEXICO — UBICACION

PLANTA NIVEL N+10
PLANTA NIVEL N+11

CONTENIDO

AGOSTO 2022 — FECHA — 1:75 — ESCALA

PROYECTO EJECUTIVO — VERSION — A-07 — CLAVE DEL PLANO

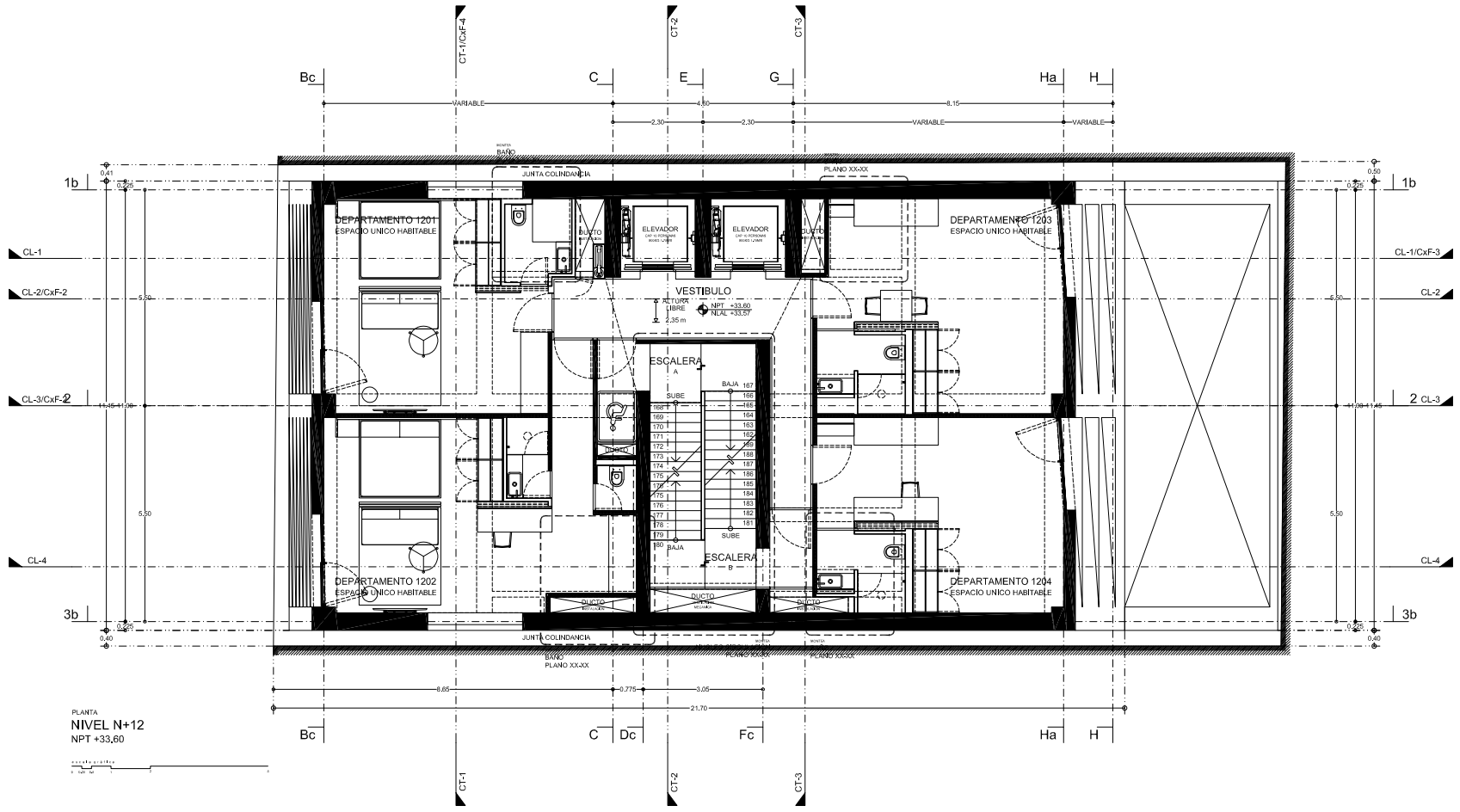

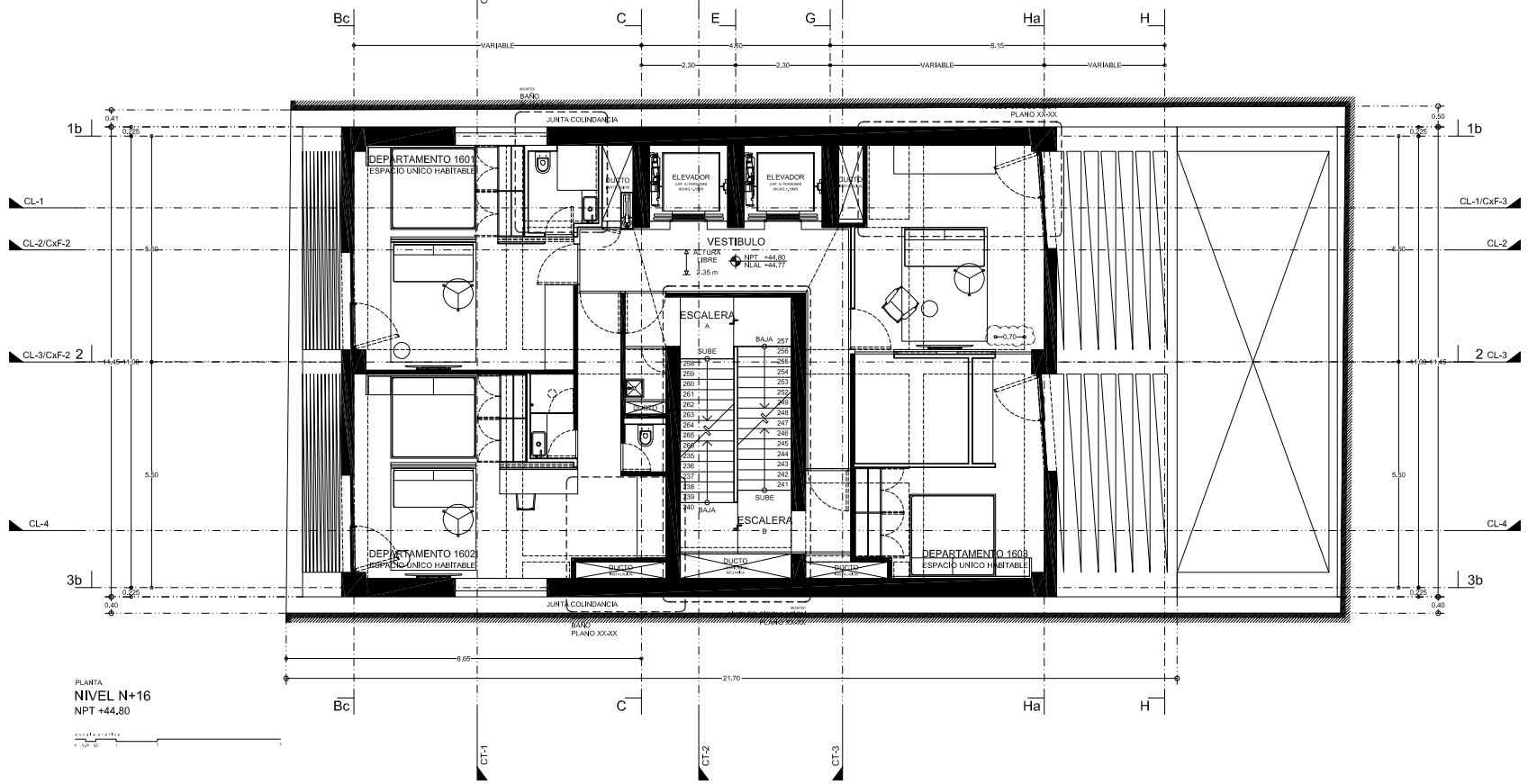

MANUEL CERVANTES ESTUDIO

PROYECTO ARQUITECTONICO

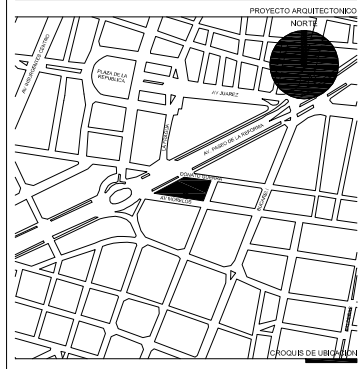

REVISIONES / AUTORIZACION

NUMERO	FECHA	DESCRIPCION

1. ACOTACION Y NIVELES EN METROS EXCEPTO DONDE SE INDIQUE LO CONTRARIO
2. NO SE TOMARAN COTAS A ESCALA DE ESTE PLANO
3. ESTE PLANO DEBERA VERIFICARSE CON LOS CORRESPONDIENTES DE INSTALACIONES Y ESTRUCTURALES. CUALQUIER DISCREPANCIA DEBERA CONSULTARSE CON EL ARQUITECTO
4. EL CONTRATISTA RECTIFICARA EN EL LUGAR DE LA OBRA, ANTES DE EJECUTAR, LAS DIMENSIONES Y NIVELES INDICADOS EN ESTE PLANO, DEBIENDO SOMETER AL ARQUITECTO CUALQUIER DISCREPANCIA QUE HUBIESE, ASI COMO LA INTERPRETACION QUE DE EL PROPIO CONTRATISTA A ESTE DIBUJO.
5. LAS DIMENSIONES DE CLAROS ESPECIFICADAS DEBERAN SER COMPROBADAS EN OBRA, CUALQUIER DISCREPANCIA DEBERA SER CONSULTADA CON EL ARQUITECTO
6. LOS COLORES Y ACABADOS ESPECIFICOS SERAN DEFINIDOS O RATIFICADOS SEGUN MUESTRA APROBADA POR EL CLIENTE Y EL ARQUITECTO
7. LOS ELEMENTOS DE ANCLAJE, SUJECION, APERTURA Y MOVIMIENTO DEBERAN SER APROBADOS O SUGERIDOS POR EL ESPECIALISTA SEGUN LA OPERACIÓN INDICADA Y APROBADOS POR EL ARQUITECTO
8. LAS ALTURAS DE CERRAMIENTOS Y PRETILES (HC, Y HP), SERAN TOMADAS A PARTIR DEL NPT, EXCEPTO DONDE SE INDIQUE LO CONTRARIO

NOTAS

NPT	NIVEL DE PISO TERMINADO	NPT 0.000	NIVEL INDICADO EN PLANTA
NLBL	NIVEL LECHO BAJO DE LOSA	NPT 0.000	NIVEL INDICADO EN ALZADO
NLAL	NIVEL LECHO ALTO DE LOSA	HC=0.00	ALTURA DE CERRAMIENTO
NLBT	NIVEL LECHO BAJO DE TRABE	HP=0.00	ALTURA DE PRETIL
NLAT	NIVEL LECHO ALTO DE TRABE		
NLBP	NIVEL LECHO BAJO DE PLAFON		
NP	NIVEL DE PRETIL	100	DIMENSION DE VANO LIBRE
NC	NIVEL DE COLADO		CAMBIO DE NIVEL EN PLAFOND
ND	NIVEL DE DESPLANTE		CAMBIO DE NIVEL EN PISO
NT	NIVEL TOPOGRAFICO	CORTE / PLANO	NOMENCLATURA DEL CORTE / PLANO CORRESPONDIENTE
NM	NIVEL MAXIMO		
N	NIVEL		

SIMBOLOGIA

NOMBRE — PROPIETARIO

NOMBRE — NOMBRE

PROYECTO ESTRUCTURAL

REPRESENTANTE LEGAL — NOMBRE

MANUEL CERVANTES CESPEDES
CÉDULA 3749688

MECANICA DE SUELOS — NOMBRE

PROYECTO ARQUITECTONICO — PROYECTO DE INSTALACIONES

NOMBRE
DRO #

NOMBRE

PROYECTO DE ILUMINACION

DIRECTOR RESPONSABLE DE OBRA — NOMBRE

NOMBRE
CÓDIGO #

PROYECTO DE DISEÑO INTERIOR — NOMBRE

CORRESPONSABLE EN DISEÑO URB Y ARQ — PROYECTO DE PAISAJE

TORRE MORELOS 87 — PROYECTO

AV. MORELOS NO.87, COLONIA JUAREZ
ALCALDIA CUAUHTEMOC, C.P. 06600, CIUDAD DE MEXICO — UBICACION

PLANTA NIVEL N+12
PLANTA NIVEL N+13

CONTENIDO

AGOSTO 2022 — FECHA — 1:75 — ESCALA

PROYECTO EJECUTIVO — VERSION — A-08 — CLAVE DEL PLANO

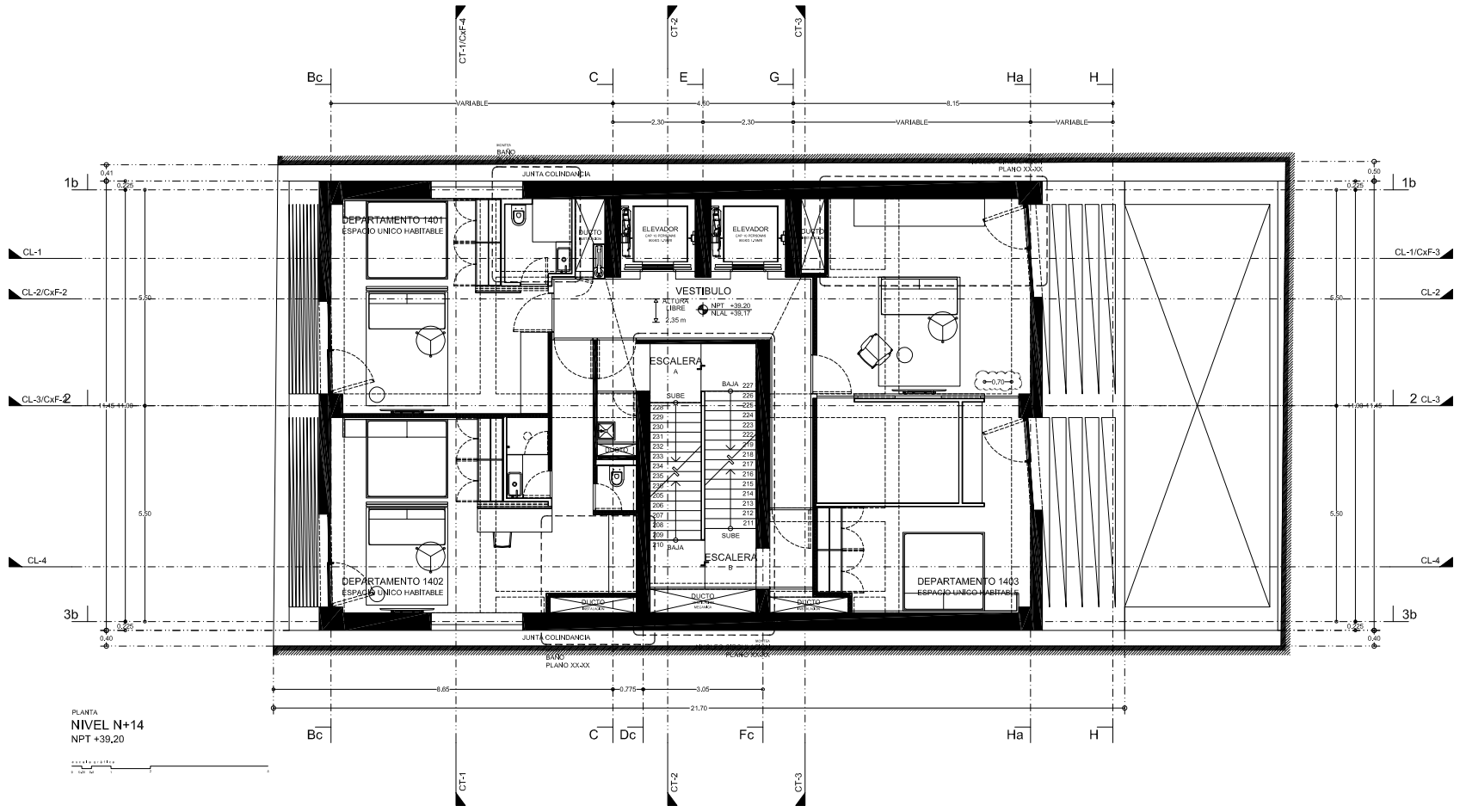

MANUEL CERVANTES ESTUDIO

PROYECTO ARQUITECTONICO

CROQUIS DE UBICACION

REVISIONES / AUTORIZACION		
NUMERO	FECHA	DESCRIPCION

1. ACOTACION Y NIVELES EN METROS EXCEPTO DONDE SE INDIQUE LO CONTRARIO
2. NO SE TOMARAN COTAS A ESCALA DE ESTE PLANO
3. ESTE PLANO DEBERA VERIFICARSE CON LOS CORRESPONDIENTES DE INSTALACIONES Y ESTRUCTURALES. CUALQUIER DISCREPANCIA DEBERA CONSULTARSE CON EL ARQUITECTO
4. EL CONTRATISTA RECTIFICARA EN EL LUGAR DE LA OBRA, ANTES DE EJECUTAR, LAS DIMENSIONES Y NIVELES INDICADOS EN ESTE PLANO, DEBIENDO SOMETER AL ARQUITECTO CUALQUIER DISCREPANCIA QUE HUBIESE, ASI COMO LA INTERPRETACION QUE DE EL PROPIO CONTRATISTA A ESTE DIBUJO.
5. LAS DIMENSIONES DE CLAROS ESPECIFICADAS DEBERAN SER COMPROBADAS EN OBRA, CUALQUIER DISCREPANCIA DEBERA SER CONSULTADA CON EL ARQUITECTO
6. LOS COLORES Y ACABADOS ESPECIFICOS SERAN DEFINIDOS O RATIFICADOS SEGUN MUESTRA APROBADA POR EL CLIENTE Y EL ARQUITECTO
7. LOS ELEMENTOS DE ANCLAJE, SUJECION, APERTURA Y MOVIMIENTO DEBERAN SER APROBADOS O SUGERIDOS POR EL ESPECIALISTA SEGUN LA OPERACIÓN INDICADA Y APROBADOS POR EL ARQUITECTO
8. LAS ALTURAS DE CERRAMIENTOS Y PRETILES (HC, Y HP), SERAN TOMADAS A PARTIR DEL NPT, EXCEPTO DONDE SE INDIQUE LO CONTRARIO

NOTAS

NPT	NIVEL DE PISO TERMINADO	NPT 0.000	NIVEL INDICADO EN PLANTA
NLBL	NIVEL LECHO BAJO DE LOSA	NPT 0.000	NIVEL INDICADO EN ALZADO
NLAL	NIVEL LECHO ALTO DE LOSA		
NLBT	NIVEL LECHO BAJO DE TRABE	HC=0.00	ALTURA DE CERRAMIENTO
NLAT	NIVEL LECHO ALTO DE TRABE	HP=0.00	ALTURA DE PRETIL
NLBP	NIVEL LECHO BAJO DE PLAFON		
NP	NIVEL DE PRETIL	(00)	DIMENSION DE VANO LIBRE
NC	NIVEL DE COLADO		CAMBIO DE NIVEL EN PLAFOND
ND	NIVEL DE DESPLANTE		
NT	NIVEL TOPOGRAFICO		CAMBIO DE NIVEL EN PISO
NM	NIVEL MAXIMO		
N	NIVEL	CORTE / PLANO	NOMENCLATURA DEL CORTE / PLANO CORRESPONDIENTE

SIMBOLOGIA

NOMBRE — PROPIETARIO

NOMBRE — NOMBRE

PROYECTO ESTRUCTURAL

REPRESENTANTE LEGAL — NOMBRE

MANUEL CERVANTES CESPEDES
CÉDULA 3749688

MECANICA DE SUELOS

NOMBRE

PROYECTO ARQUITECTONICO — PROYECTO DE INSTALACIONES

NOMBRE
DRO #

NOMBRE

PROYECTO DE ILUMINACION

DIRECTOR RESPONSABLE DE OBRA — NOMBRE

NOMBRE
CÓDIGO #

PROYECTO DE DISEÑO INTERIOR

NOMBRE

CORRESPONSABLE EN DISEÑO URB Y ARQ — PROYECTO DE PAISAJE

TORRE MORELOS 87

PROYECTO

AV. MORELOS NO.87, COLONIA JUAREZ
ALCALDIA CUAUHTEMOC, C.P. 06600, CIUDAD DE MEXICO

UBICACION

PLANTA NIVEL N+14
PLANTA NIVEL N+15

CONTENIDO

AGOSTO 2022	1:75
FECHA	ESCALA
PROYECTO EJECUTIVO	A-09
VERSION	CLAVE DEL PLANO

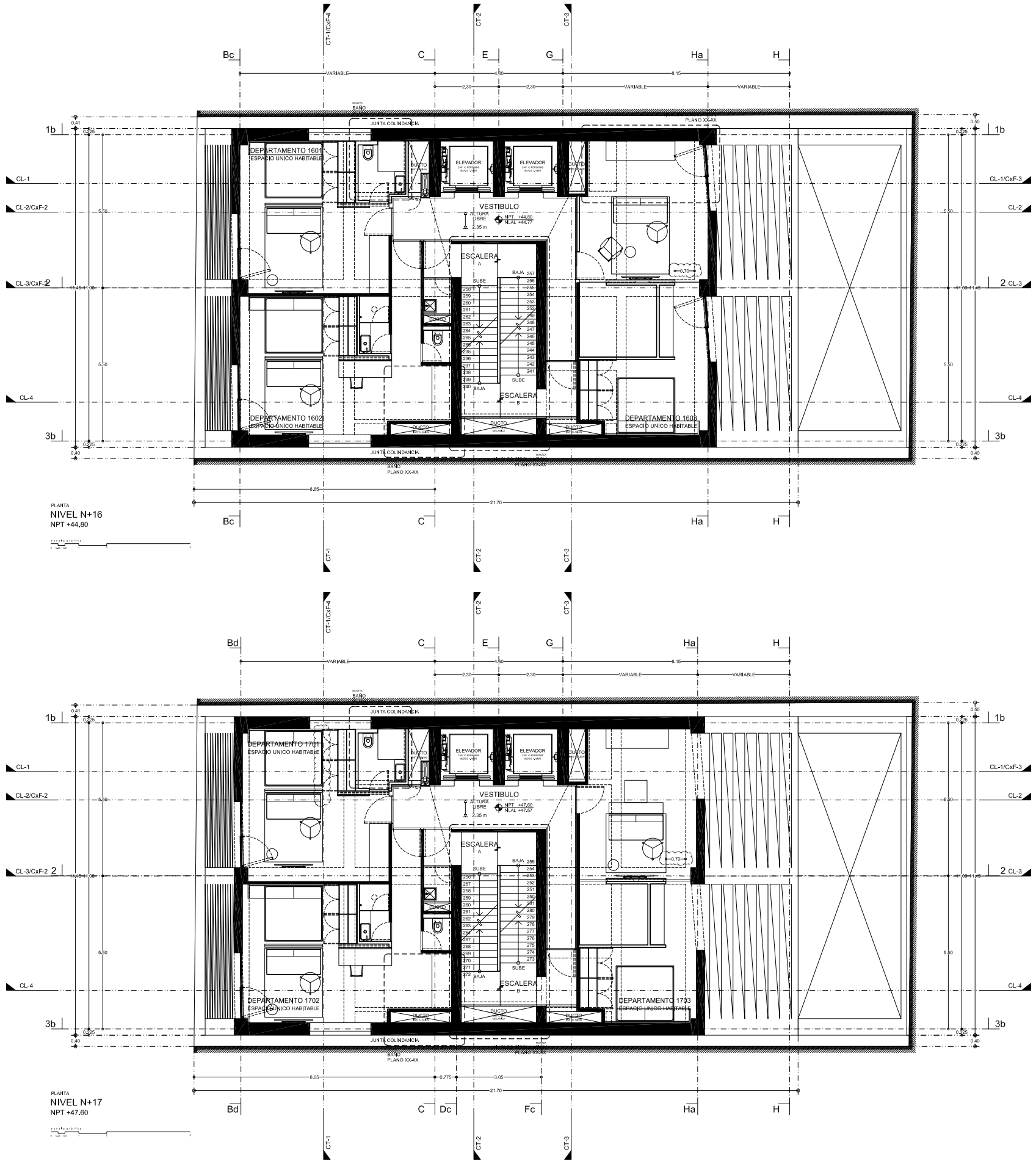

MANUEL CERVANTES ESTUDIO

PROYECTO ARQUITECTONICO

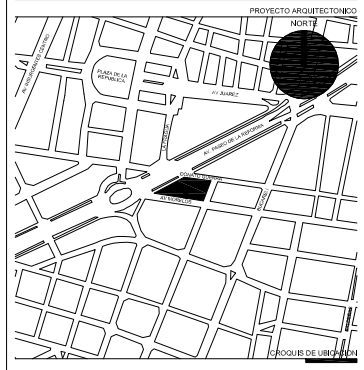

REVISIONES / AUTORIZACION

NUMERO	FECHA	DESCRIPCION

1. ACOTACION Y NIVELES EN METROS EXCEPTO DONDE SE INDIQUE LO CONTRARIO
2. NO SE TOMARAN COTAS A ESCALA DE ESTE PLANO
3. ESTE PLANO DEBERA VERIFICARSE CON LOS CORRESPONDIENTES DE INSTALACIONES Y ESTRUCTURALES. CUALQUIER DISCREPANCIA DEBERA CONSULTARSE CON EL ARQUITECTO
4. EL CONTRATISTA RECTIFICARA EN EL LUGAR DE LA OBRA, ANTES DE EJECUTAR, LAS DIMENSIONES Y NIVELES INDICADOS EN ESTE PLANO, DEBIENDO SOMETER AL ARQUITECTO CUALQUIER DISCREPANCIA QUE HUBIESE, ASI COMO LA INTERPRETACION QUE DE EL PROPIO CONTRATISTA A ESTE DIBUJO.
5. LAS DIMENSIONES DE CLAROS ESPECIFICADAS DEBERAN SER COMPROBADAS EN OBRA, CUALQUIER DISCREPANCIA DEBERA SER CONSULTADA CON EL ARQUITECTO
6. LOS COLORES Y ACABADOS ESPECIFICOS SERAN DEFINIDOS O RATIFICADOS SEGUN MUESTRA APROBADA POR EL CLIENTE Y EL ARQUITECTO
7. LOS ELEMENTOS DE ANCLAJE, SUJECION, APERTURA Y MOVIMIENTO DEBERAN SER APROBADOS O SUGERIDOS POR EL ESPECIALISTA SEGUN LA OPERACIÓN INDICADA Y APROBADOS POR EL ARQUITECTO
8. LAS ALTURAS DE CERRAMIENTOS Y PRETILES (HC, Y HP), SERAN TOMADAS A PARTIR DEL NPT, EXCEPTO DONDE SE INDIQUE LO CONTRARIO

NOTAS

NPT	NIVEL DE PISO TERMINADO	NPT 0.000	NIVEL INDICADO EN PLANTA
NLBL	NIVEL LECHO BAJO DE LOSA	NPT 0.000	NIVEL INDICADO EN ALZADO
NLAL	NIVEL LECHO ALTO DE LOSA	HC=0.00	ALTURA DE CERRAMIENTO
NLBT	NIVEL LECHO BAJO DE TRABE	HP=0.00	ALTURA DE PRETIL
NLAT	NIVEL LECHO ALTO DE TRABE		
NLBP	NIVEL LECHO BAJO DE PLAFON		
NP	NIVEL DE PRETIL	100	DIMENSION DE VANO LIBRE
NC	NIVEL DE COLADO		CAMBIO DE NIVEL EN PLAFOND
ND	NIVEL DE DESPLANTE		CAMBIO DE NIVEL EN PISO
NT	NIVEL TOPOGRAFICO		
NM	NIVEL MAXIMO	CORTE / PLANO	NOMENCLATURA DEL CORTE / PLANO CORRESPONDIENTE
N	NIVEL		

SIMBOLOGIA

NOMBRE — PROPIETARIO

NOMBRE — NOMBRE — PROYECTO ESTRUCTURAL

REPRESENTANTE LEGAL — NOMBRE

MANUEL CERVANTES CESPEDES
CÉDULA 3749688 — MECANICA DE SUELOS

NOMBRE — PROYECTO ARQUITECTONICO — PROYECTO DE INSTALACIONES

NOMBRE
DRO # — NOMBRE

PROYECTO DE ILUMINACION

DIRECTOR RESPONSABLE DE OBRA — NOMBRE

NOMBRE
CÉDULA # — PROYECTO DE DISEÑO INTERIOR

NOMBRE

CORRESPONSABLE EN DISEÑO URB Y ARQ — PROYECTO DE PAISAJE

TORRE MORELOS 87
PROYECTO

AV. MORELOS NO.87, COLONIA JUAREZ
ALCALDIA CUAUHTEMOC, C.P. 06600, CIUDAD DE MEXICO
UBICACION

PLANTA NIVEL N+16
PLANTA NIVEL N+17

CONTENIDO

AGOSTO 2022 — FECHA — 1:75 — ESCALA

PROYECTO EJECUTIVO — VERSION — A-10 — CLAVE DEL PLANO

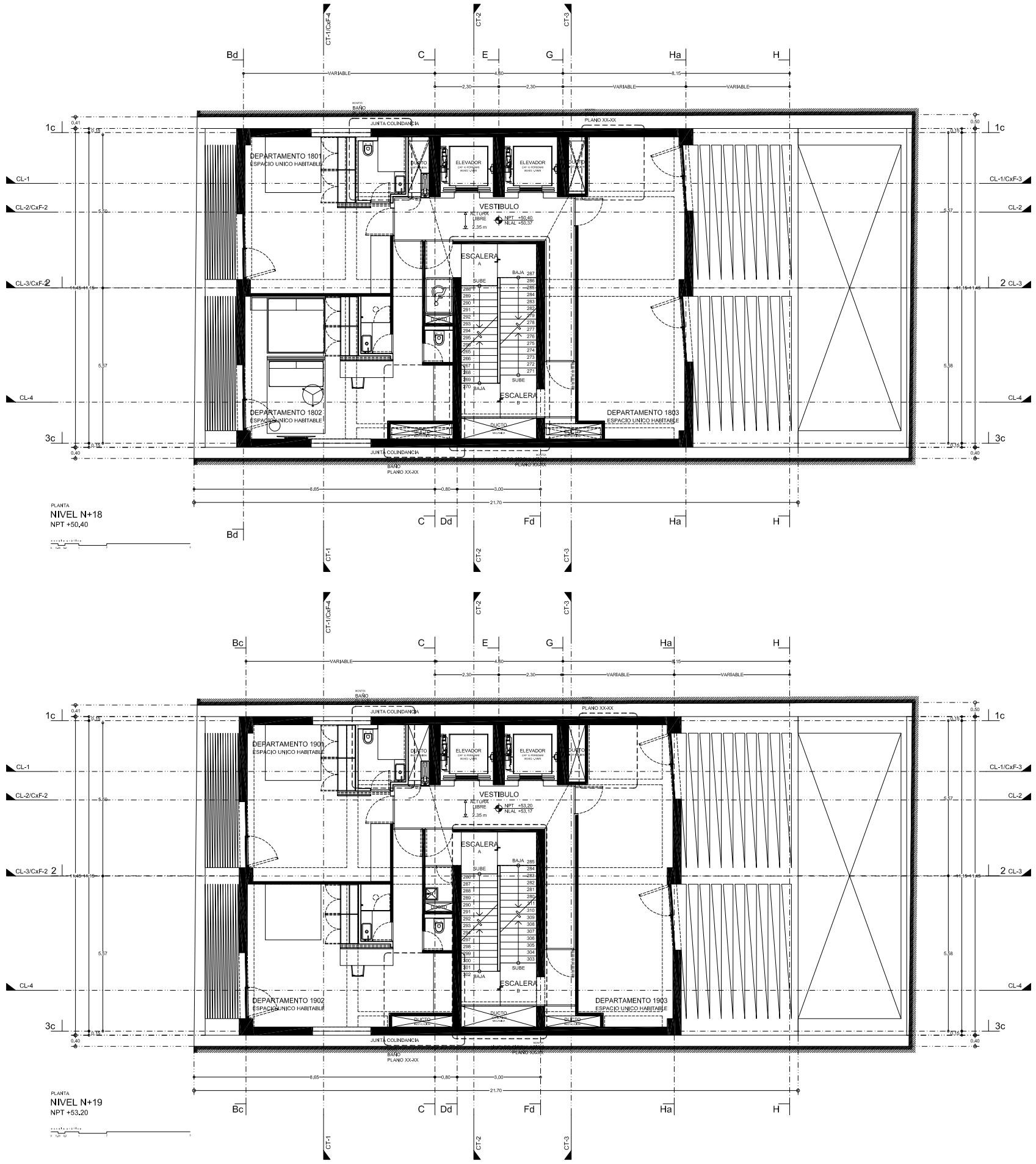

MANUEL CERVANTES ESTUDIO

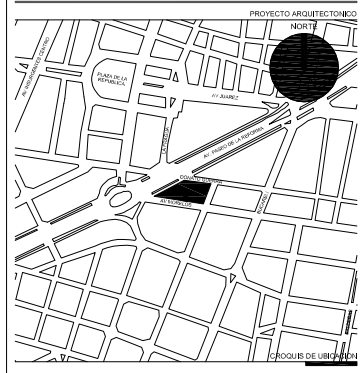

REVISIONES / AUTORIZACION

NUMERO	FECHA	DESCRIPCION

1. ACOTACION Y NIVELES EN METROS EXCEPTO DONDE SE INDIQUE LO CONTRARIO
2. NO SE TOMARAN COTAS A ESCALA DE ESTE PLANO
3. ESTE PLANO DEBERA VERIFICARSE CON LOS CORRESPONDIENTES DE INSTALACIONES Y ESTRUCTURALES. CUALQUIER DISCREPANCIA DEBERA CONSULTARSE CON EL ARQUITECTO
4. EL CONTRATISTA RECTIFICARA EN EL LUGAR DE LA OBRA, ANTES DE EJECUTAR, LAS DIMENSIONES Y NIVELES INDICADOS EN ESTE PLANO, DEBIENDO SOMETER AL ARQUITECTO CUALQUIER DISCREPANCIA QUE HUBIESE, ASI COMO LA INTERPRETACION QUE DE EL PROPIO CONTRATISTA A ESTE DIBUJO.
5. LAS DIMENSIONES DE CLAROS ESPECIFICADAS DEBERAN SER COMPROBADAS EN OBRA, CUALQUIER DISCREPANCIA DEBERA SER CONSULTADA CON EL ARQUITECTO
6. LOS COLORES Y ACABADOS ESPECIFICOS SERAN DEFINIDOS O RATIFICADOS SEGUN MUESTRA APROBADA POR EL CLIENTE Y EL ARQUITECTO
7. LOS ELEMENTOS DE ANCLAJE, SUJECION, APERTURA Y MOVIMIENTO DEBERAN SER APROBADOS O SUGERIDOS POR EL ESPECIALISTA SEGUN LA OPERACIÓN INDICADA Y APROBADOS POR EL ARQUITECTO
8. LAS ALTURAS DE CERRAMIENTOS Y PRETILES (HC, Y HP), SERAN TOMADAS A PARTIR DEL NPT, EXCEPTO DONDE SE INDIQUE LO CONTRARIO

NOTAS

NPT	NIVEL DE PISO TERMINADO	NPT 0.000	NIVEL INDICADO EN PLANTA
NLBL	NIVEL LECHO BAJO DE LOSA	NPT 0.000	NIVEL INDICADO EN ALZADO
NLAL	NIVEL LECHO ALTO DE LOSA		
NLBT	NIVEL LECHO BAJO DE TRABE	HC=0.00	ALTURA DE CERRAMIENTO
NLAT	NIVEL LECHO ALTO DE TRABE	HP=0.00	ALTURA DE PRETIL
NLBP	NIVEL LECHO BAJO DE PLAFON		
NP	NIVEL DE PRETIL	100	DIMENSION DE VANO LIBRE
NC	NIVEL DE COLADO		CAMBIO DE NIVEL EN PLAFOND
ND	NIVEL DE DESPLANTE		
NT	NIVEL TOPOGRAFICO		CAMBIO DE NIVEL EN PISO
NM	NIVEL MAXIMO		
N	NIVEL	CORTE / PLANO	NOMENCLATURA DEL CORTE / PLANO CORRESPONDIENTE

SIMBOLOGIA

NOMBRE — PROPIETARIO

NOMBRE — NOMBRE — PROYECTO ESTRUCTURAL

REPRESENTANTE LEGAL — NOMBRE

MANUEL CERVANTES CESPEDES
CÉDULA 3749688 — MECANICA DE SUELOS

NOMBRE — PROYECTO ARQUITECTONICO — PROYECTO DE INSTALACIONES

NOMBRE
DRO # — NOMBRE — PROYECTO DE ILUMINACION

DIRECTOR RESPONSABLE DE OBRA — NOMBRE

NOMBRE
CÓDIGO # — PROYECTO DE DISEÑO INTERIOR

NOMBRE — CORRESPONSABLE EN DISEÑO URB Y ARQ — PROYECTO DE PAISAJE

TORRE MORELOS 87 — PROYECTO

AV. MORELOS NO.87, COLONIA JUAREZ
ALCALDIA CUAUHTEMOC, C.P. 06600, CIUDAD DE MEXICO — UBICACION

PLANTA NIVEL N+18
PLANTA NIVEL N+19 — CONTENIDO

AGOSTO 2022 — FECHA — 1:75 — ESCALA

PROYECTO EJECUTIVO — VERSION — A-11 — CLAVE DEL PLANO

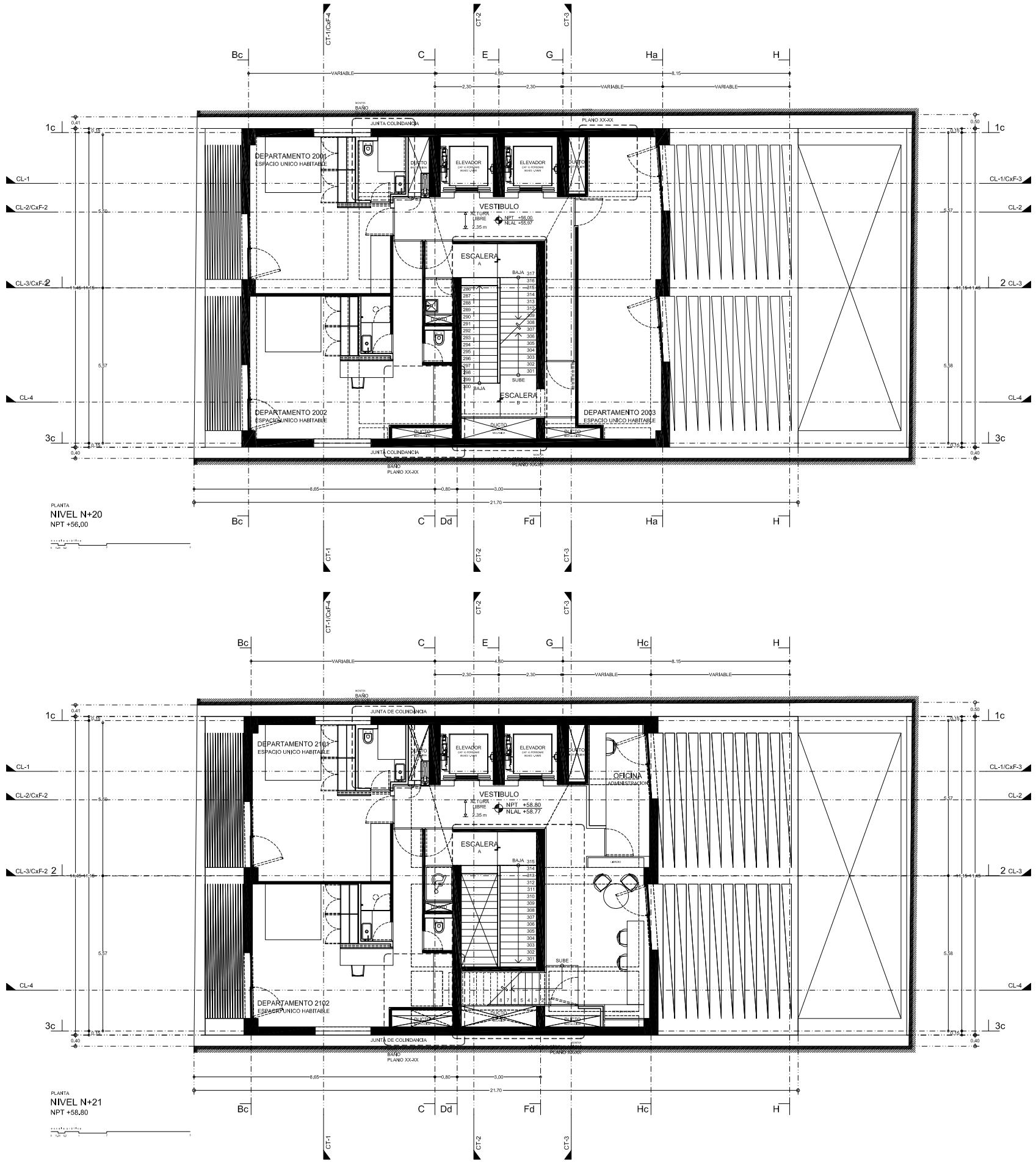

MANUEL CERVANTES ESTUDIO

PROYECTO ARQUITECTONICO

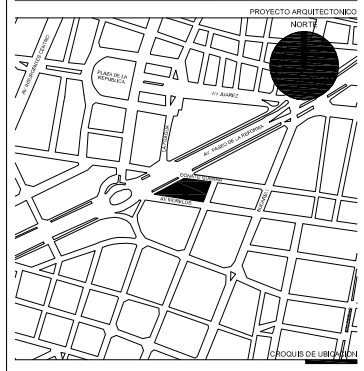

REVISIONES / AUTORIZACION

NUMERO	FECHA	DESCRIPCION

1. ACOTACION Y NIVELES EN METROS EXCEPTO DONDE SE INDIQUE LO CONTRARIO
2. NO SE TOMARAN COTAS A ESCALA DE ESTE PLANO
3. ESTE PLANO DEBERA VERIFICARSE CON LOS CORRESPONDIENTES DE INSTALACIONES Y ESTRUCTURALES, CUALQUIER DISCREPANCIA DEBERA CONSULTARSE CON EL ARQUITECTO
4. EL CONTRATISTA RECTIFICARA EN EL LUGAR DE LA OBRA, ANTES DE EJECUTAR, LAS DIMENSIONES Y NIVELES INDICADOS EN ESTE PLANO, DEBIENDO SOMETER AL ARQUITECTO CUALQUIER DISCREPANCIA QUE HUBIESE, ASI COMO LA INTERPRETACION QUE DE EL PROPIO CONTRATISTA A ESTE DIBUJO.
5. LAS DIMENSIONES DE CLAROS ESPECIFICADAS DEBERAN SER COMPROBADAS EN OBRA, CUALQUIER DISCREPANCIA DEBERA SER CONSULTADA CON EL ARQUITECTO
6. LOS COLORES Y ACABADOS ESPECIFICOS SERAN DEFINIDOS O RATIFICADOS SEGUN MUESTRA APROBADA POR EL CLIENTE Y EL ARQUITECTO
7. LOS ELEMENTOS DE ARTICULAE, SUJECION, APERTURA Y MOVIMIENTO DEBERAN SER APROBADOS O SUGERIDOS POR EL ESPECIALISTA SEGUN LA OPERACIÓN INDICADA Y APROBADOS POR EL ARQUITECTO
8. LAS ALTURAS DE CERRAMIENTOS Y PRETILES (HC, Y HP), SERAN TOMADAS A PARTIR DEL NPT, EXCEPTO DONDE SE INDIQUE LO CONTRARIO

NOTAS

NPT	NIVEL DE PISO TERMINADO	NPT 0.000	NIVEL INDICADO EN PLANTA
NLBL	NIVEL LECHO BAJO DE LOSA	NPT 0.000	NIVEL INDICADO EN ALZADO
NLAL	NIVEL LECHO ALTO DE LOSA		
NLBT	NIVEL LECHO BAJO DE TRABE	HC=0.00	ALTURA DE CERRAMIENTO
NLAT	NIVEL LECHO ALTO DE TRABE	HP=0.00	ALTURA DE PRETIL
NLBP	NIVEL LECHO BAJO DE PLAFON		
NP	NIVEL DE PRETIL	100	DIMENSION DE VANO LIBRE
NC	NIVEL DE COLADO		CAMBIO DE NIVEL EN PLAFOND
ND	NIVEL DE DESPLANTE		CAMBIO DE NIVEL EN PISO
NT	NIVEL TOPOGRAFICO		
NM	NIVEL MAXIMO	CORTE / PLANO	NOMENCLATURA DEL CORTE / PLANO CORRESPONDIENTE
N	NIVEL		

SIMBOLOGIA

NOMBRE — PROPIETARIO

NOMBRE — NOMBRE

PROYECTO ESTRUCTURAL

REPRESENTANTE LEGAL — NOMBRE

MANUEL CERVANTES CESPEDES
CÉDULA 3749688

MECANICA DE SUELOS — NOMBRE

PROYECTO ARQUITECTONICO — PROYECTO DE INSTALACIONES

NOMBRE
DRO #

NOMBRE

PROYECTO DE ILUMINACION

DIRECTOR RESPONSABLE DE OBRA — NOMBRE

NOMBRE
CÉDULA #

PROYECTO DE DISEÑO INTERIOR — NOMBRE

CORRESPONSABLE EN DISEÑO URB Y ARQ — PROYECTO DE PAISAJE

TORRE MORELOS 87 — PROYECTO

AV. MORELOS NO.87, COLONIA JUAREZ
ALCALDIA CUAUHTEMOC, C.P. 06600, CIUDAD DE MEXICO — UBICACION

PLANTA NIVEL N+20
PLANTA NIVEL N+21

CONTENIDO

AGOSTO 2022 — FECHA — 1:75 — ESCALA

PROYECTO EJECUTIVO — VERSION — A-12 — CLAVE DEL PLANO

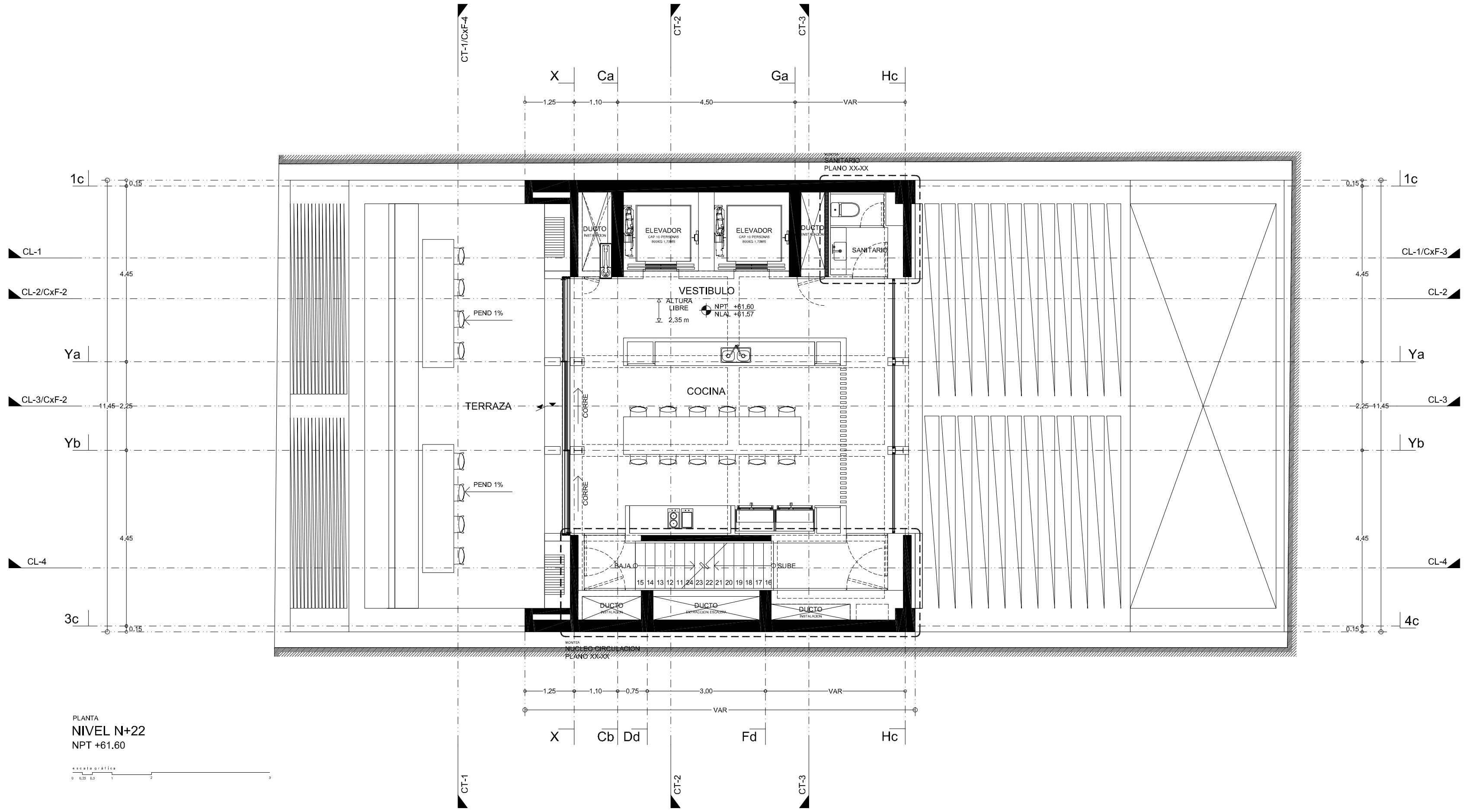

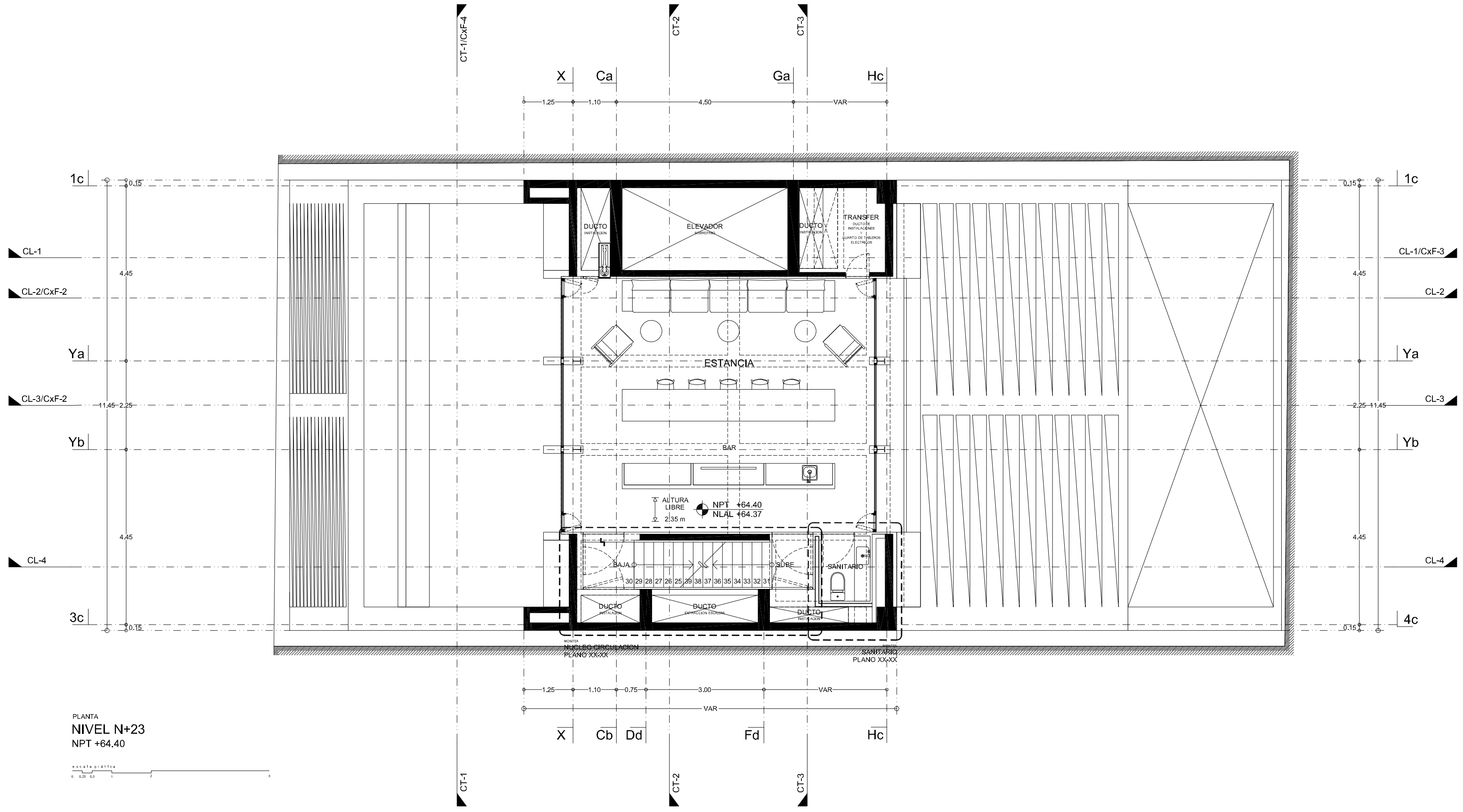

MANUEL CERVANTES ESTUDIO

PROYECTO ARQUITECTONICO

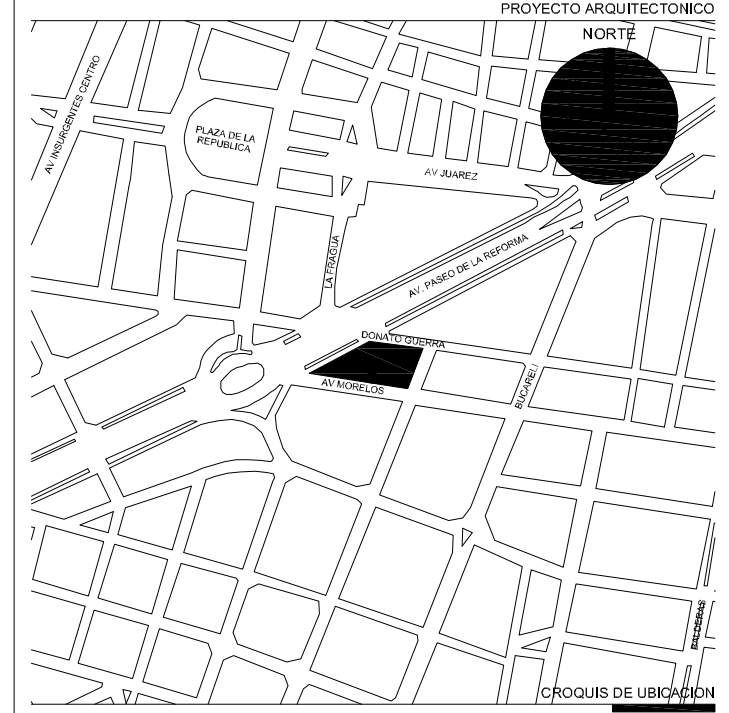

CROQUIS DE UBICACIÓN

REVISIONES / AUTORIZACION

NUMERO	FECHA	DESCRIPCION

1. ACOTACION Y NIVELES EN METROS EXCEPTO DONDE SE INDIQUE LO CONTRARIO
2. NO SE TOMARAN COTAS A ESCALA DE ESTE PLANO
3. ESTE PLANO DEBERA VERIFICARSE CON LOS CORRESPONDIENTES DE INSTALACIONES Y ESTRUCTURALES. CUALQUIER DISCREPANCIA DEBERA CONSULTARSE CON EL ARQUITECTO
4. EL CONTRATISTA RECTIFICARA EN EL LUGAR DE LA OBRA, ANTES DE EJECUTAR, LAS DIMENSIONES Y NIVELES INDICADOS EN ESTE PLANO, DEBIENDO SOMETER AL ARQUITECTO CUALQUIER DIFERENCIA QUE HUBIESE, ASI COMO LA INTERPRETACION QUE DE EL PROPIO CONTRATISTA A ESTE DIBUJO
5. LAS DIMENSIONES DE CLAROS ESPECIFICADAS DEBERAN SER COMPROBADAS EN OBRA, CUALQUIER DISCREPANCIA DEBERA SER CONSULTADA CON EL ARQUITECTO
6. LOS COLORES Y ACABADOS ESPECIFICOS SERAN DEFINIDOS O RATIFICADOS SEGUN MUESTRA APROBADA POR EL CLIENTE Y EL ARQUITECTO
7. LOS ELEMENTOS DE ANCLAJE, SUJECION, APERTURA Y MOVIMIENTO DEBERAN SER APROBADOS O SUGERIDOS POR EL ESPECIALISTA SEGUN LA OPERACION INDICADA Y APROBADOS POR EL ARQUITECTO
8. LAS ALTURAS DE CERRAMIENTOS Y PRETILES (HC, Y HP), SERAN TOMADAS A PARTIR DEL NPT, EXCEPTO DONDE SE INDIQUE LO CONTRARIO

NOTAS

NPT	NIVEL DE PISO TERMINADO	NPT 0,000	NIVEL INDICADO EN PLANTA
NLBL	NIVEL LECHO BAJO DE LOSA	NPT 0,000	NIVEL INDICADO EN ALZADO
NLAL	NIVEL LECHO ALTO DE LOSA		
NLBT	NIVEL LECHO BAJO DE TRABE	HC=0,00	ALTURA DE CERRAMIENTO
NLAT	NIVEL LECHO ALTO DE TRABE	HP=0,00	ALTURA DE PRETIL
NLBP	NIVEL LECHO BAJO DE PLAFON		
NP	NIVEL DE PRETIL	100	DIMENSION DE VANO LIBRE
NC	NIVEL DE COLADO		CAMBIO DE NIVEL EN PLAFOND
ND	NIVEL DE DESPLANTE		CAMBIO DE NIVEL EN PISO
NT	NIVEL TOPOGRAFICO		
NM	NIVEL MAXIMO	CORTE / PLANO	NOMENCLATURA DEL CORTE / PLANO CORRESPONDIENTE
N	NIVEL		

SIMBOLOGÍA

NOMBRE
PROPIETARIO

NOMBRE
REPRESENTANTE LEGAL

NOMBRE
PROYECTO ESTRUCTURAL

MANUEL CERVANTES CESPEDES
CÉDULA 3749688
PROYECTO ARQUITECTONICO

NOMBRE
MECANICA DE SUELOS

NOMBRE
PROYECTO DE INSTALACIONES

NOMBRE
DRO #
DIRECTOR RESPONSABLE DE OBRA

NOMBRE
PROYECTO DE ILUMINACION

NOMBRE
PROYECTO DE DISEÑO INTERIOR

NOMBRE
CDUyA #
CORRESPONSABLE EN DISEÑO URB Y ARQ

NOMBRE
PROYECTO DE PAISAJE

TORRE MORELOS 87
PROYECTO

AV. MORELOS NO.87, COLONIA JUAREZ
ALCALDIA CUAUHTEMOC, C.P. 06600, CIUDAD DE MEXICO
UBICACIÓN

PLANTA NIVEL N+22
PLANTA NIVEL N+23
CONTENIDO

AGOSTO 2022
FECHA

1:75
ESCALA

PROYECTO EJECUTIVO
VERSION

A-13
CLAVE DEL PLANO

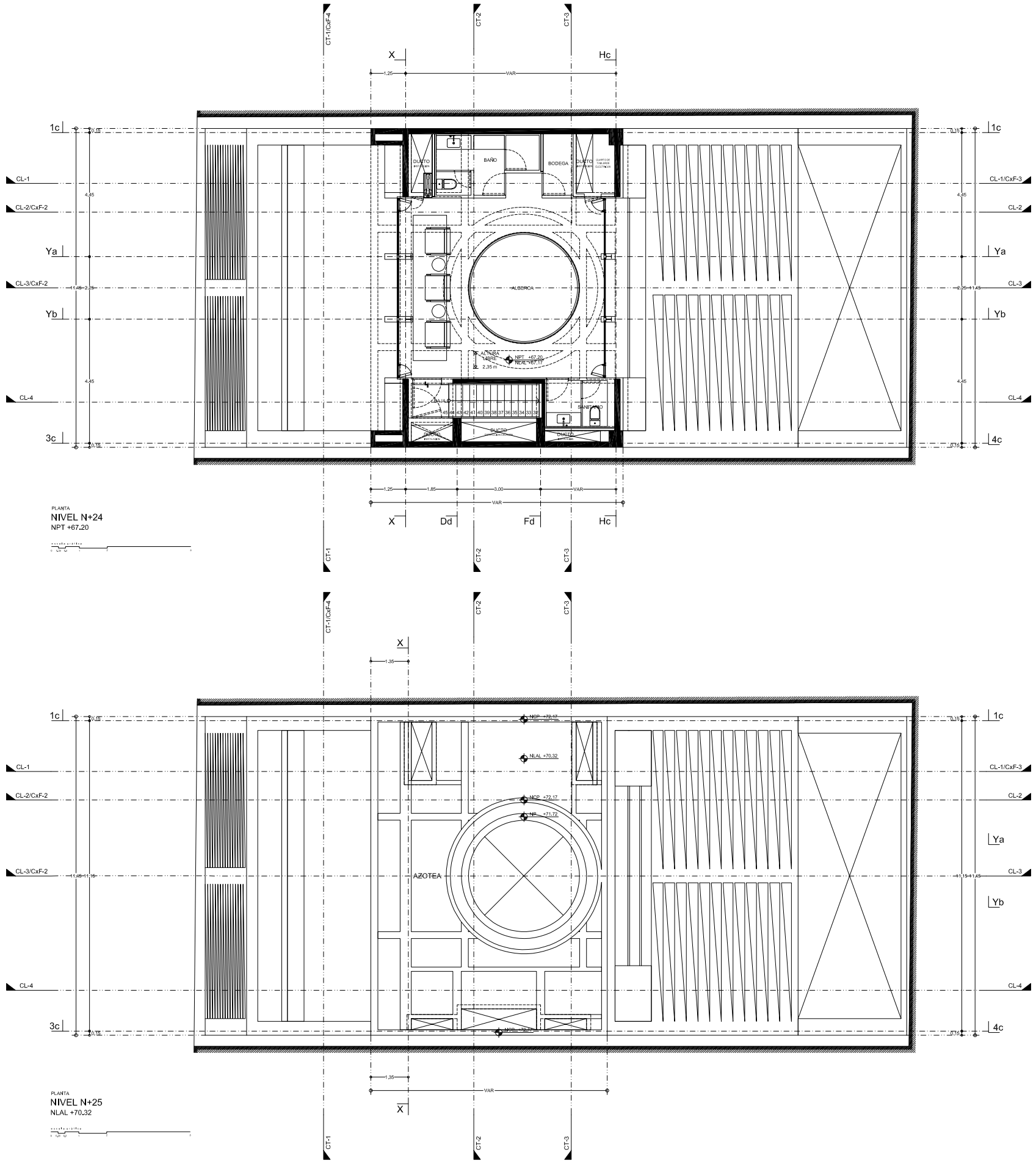

MANUEL CERVANTES ESTUDIO

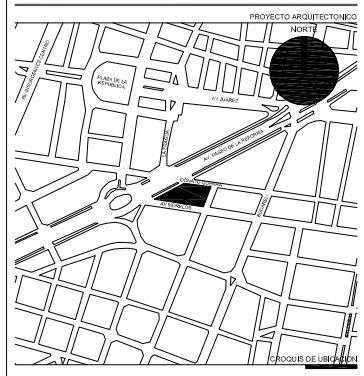

REVISIONES / AUTORIZACION		
NUMERO	FECHA	DESCRIPCION

1. ACOTACION Y NIVELES EN METROS EXCEPTO DONDE SE INDIQUE LO CONTRARIO
2. NO SE TOMARAN COTAS A ESCALA DE ESTE PLANO
3. ESTE PLANO DEBERA VERIFICARSE CON LOS CORRESPONDIENTES DE INSTALACIONES Y ESTRUCTURALES. CUALQUIER DISCREPANCIA DEBERA CONSULTARSE CON EL ARQUITECTO
4. EL CONTRATISTA RECTIFICARA EN EL LUGAR DE LA OBRA, ANTES DE EJECUTAR, LAS DIMENSIONES Y NIVELES INDICADOS EN ESTE PLANO, DEBIENDO SOMETER AL ARQUITECTO CUALQUIER DIFERENCIA QUE HUBIESE, ASI COMO LA INTERPRETACION QUE DE EL PROPIO CONTRATISTA A ESTE DIBUJO.
5. LAS DIMENSIONES DE CLAROS ESPECIFICADAS DEBERAN SER COMPROBADAS EN OBRA, CUALQUIER DISCREPANCIA DEBERA SER CONSULTADA CON EL ARQUITECTO
6. LOS COLORES Y ACABADOS ESPECIFICOS SERAN DEFINIDOS O RATIFICADOS SEGUN MUESTRA APROBADA POR EL CLIENTE Y EL ARQUITECTO
7. LOS ELEMENTOS DE ANCLAJE, SUJECION, APERTURA Y MOVIMIENTO DEBERAN SER APROBADOS O SUGERIDOS POR EL ESPECIALISTA SEGUN LA OPERACIÓN INDICADA Y APROBADOS POR EL ARQUITECTO
8. LAS ALTURAS DE CERRAMIENTOS Y PRETILES (HC, Y HP), SERAN TOMADAS A PARTIR DEL NPT, EXCEPTO DONDE SE INDIQUE LO CONTRARIO

NOTAS

NPT	NIVEL DE PISO TERMINADO	NPT 0.000	NIVEL INDICADO EN PLANTA
NLBL	NIVEL LECHO BAJO DE LOSA	NPT 0.000	NIVEL INDICADO EN ALZADO
NLAL	NIVEL LECHO ALTO DE LOSA		
NLBT	NIVEL LECHO BAJO DE TRABE	HC=0.00	ALTURA DE CERRAMIENTO
NLAT	NIVEL LECHO ALTO DE TRABE	HP=0.00	ALTURA DE PRETIL
NLBP	NIVEL LECHO BAJO DE PLAFON		
NP	NIVEL DE PRETIL	100	DIMENSION DE VANO LIBRE
NC	NIVEL DE COLADO		CAMBIO DE NIVEL EN PLAFOND
ND	NIVEL DE DESPLANTE		CAMBIO DE NIVEL EN PISO
NT	NIVEL TOPOGRAFICO		
NM	NIVEL MAXIMO	CORTE / PLANO	NOMENCLATURA DEL CORTE / PLANO CORRESPONDIENTE
N	NIVEL		

SIMBOLOGIA

NOMBRE — PROPIETARIO

NOMBRE — NOMBRE

PROYECTO ESTRUCTURAL

REPRESENTANTE LEGAL — NOMBRE

MANUEL CERVANTES CESPEDES
CÉDULA 3749688

MECANICA DE SUELOS — NOMBRE

PROYECTO ARQUITECTONICO — PROYECTO DE INSTALACIONES

NOMBRE
DRO #

NOMBRE

PROYECTO DE ILUMINACION

DIRECTOR RESPONSABLE DE OBRA — NOMBRE

NOMBRE
CDUyA #

PROYECTO DE DISEÑO INTERIOR — NOMBRE

CORRESPONSABLE EN DISEÑO URB Y ARQ — PROYECTO DE PAISAJE

TORRE MORELOS 87

PROYECTO

AV. MORELOS NO.87, COLONIA JUAREZ
ALCALDIA CUAUHTEMOC, C.P. 06600, CIUDAD DE MEXICO

UBICACION

PLANTA NIVEL N+24
PLANTA NIVEL N+25

CONTENIDO

AGOSTO 2022	1:75
FECHA	ESCALA
PROYECTO EJECUTIVO	A-14
VERSION	CLAVE DEL PLANO