

Tabla de planificación de revisiones

No. Revision	Modificación / OC #	Fecha

**LEYENDA**

- INDICA ACOTACIONES EN METROS
- NOMENCLATURA DE EJES
  - DIMENSIONES
  - INDICA NIVELES EN PLANTAS ARQUITECTONICAS
  - INDICA NIVELES EN ELEVACIONES Y SECCIONES
  - INDICA NIVEL DE PISO TERMINADO
  - INDICA NIVEL DE FONDO DE LOSA
  - INDICA NIVEL DE DINTEL
  - INDICA NIVEL DE ALTURA MAXIMA
  - INDICA NIVEL DE ALTURA ANTEPECHO
  - CAMBIO DE NIVEL EN PISO
  - CAMBIO DE NIVEL EN PLAFOND
  - CAMBIO DE ACABADO EN PISO
  - INDICA REFERENCIA DE SECCIONES GENERALES
  - INDICA NUMERO DE HOJA
  - INDICA REFERENCIA DE ELEVACIONES GENERALES
  - INDICA NUMERO DE HOJA
  - INDICA NOMBRE DEL ESPACIO
  - INDICA REFERENCIA DE DETALLES
  - INDICA NUMERO EN HOJA
  - INDICA NUMERO DE HOJA
  - INDICA EL TIPO DE PUERTA
  - INDICA EL TIPO DE VENTANA

TITULO DE HOJA  
**PLANTA ARQUITECTONICA NIVEL 1**

DISEÑO ARQUITECTONICO  
 ARQ. Designer \_\_\_\_\_ FIRMA

COLABORADORES  
 ARQ. Autor \_\_\_\_\_

\_\_\_\_\_ DISEÑO ESTRUCTURAL

\_\_\_\_\_ DISEÑO ELECTRICO

\_\_\_\_\_ DISEÑO SANITARIO

\_\_\_\_\_ DISEÑO MECANICO

PROPIETARIO \_\_\_\_\_

ESCALA 1 : 125      FECHA EMISION 22/06/2022

FECHA ULTIMA REVISION \_\_\_\_\_

CODIGO \_\_\_\_\_ VERSION \_\_\_\_\_

NOMBRE DOCUMENTO

NVL	2215JBA	P					
-----	---------	---	--	--	--	--	--

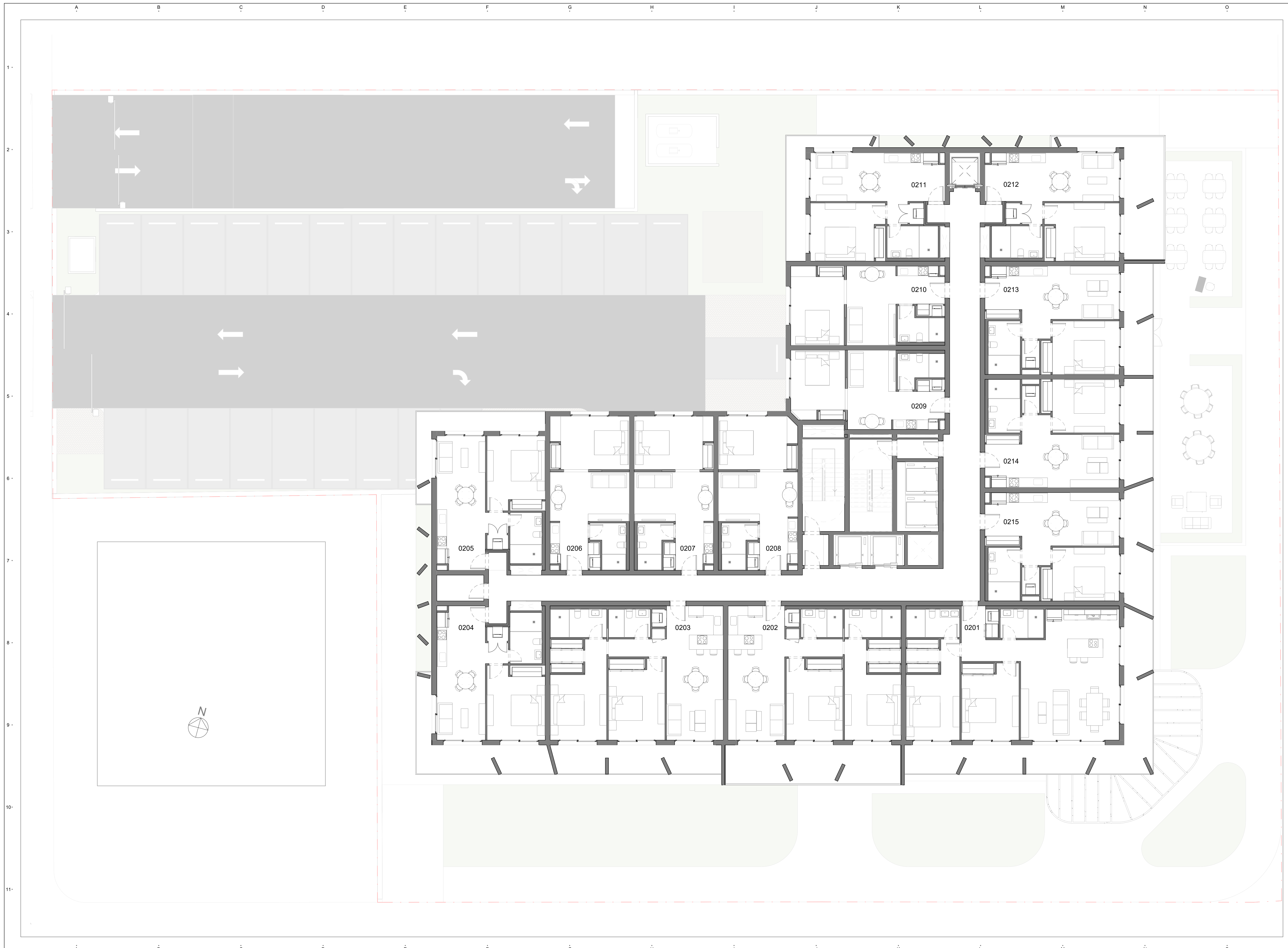


Tabla de planificación de revisiones		
No. Revision	Modificación / OC #	Fecha

**LEYENDA**

- INDICA ACOTACIONES EN METROS
- NOMENCLATURA DE EJES
- DIMENSIONES
- INDICA NIVELES EN PLANTAS ARQUITECTONICAS
- INDICA NIVELES EN ELEVACIONES Y SECCIONES
- INDICA NIVEL DE PISO TERMINADO
- INDICA NIVEL DE FONDO DE LOSA
- INDICA NIVEL DE DINTEL
- INDICA NIVEL DE ALTURA MAXIMA
- INDICA NIVEL DE ALTURA ANTEPECHO
- CAMBIO DE NIVEL EN PISO
- CAMBIO DE NIVEL EN PLAFOND
- CAMBIO DE ACABADO EN PISO
- INDICA REFERENCIA DE SECCIONES GENERALES
- INDICA NUMERO DE HOJA
- INDICA REFERENCIA DE ELEVACIONES GENERALES
- INDICA NUMERO DE HOJA
- INDICA NOMBRE DEL ESPACIO
- INDICA REFERENCIA DE DETALLES
- INDICA NUMERO EN HOJA
- INDICA NUMERO DE HOJA
- INDICA EL TIPO DE PUERTA
- INDICA EL TIPO DE VENTANA

TITULO DE HOJA  
**PLANTA ARQUITECTONICA NIVEL 2**

DISEÑO ARQUITECTONICO  
 ARQ. Designer \_\_\_\_\_ FIRMA

COLABORADORES  
 ARQ. Autor \_\_\_\_\_  
 \_\_\_\_\_ DISEÑO ESTRUCTURAL  
 \_\_\_\_\_ DISEÑO ELECTRICO  
 \_\_\_\_\_ DISEÑO SANITARIO  
 \_\_\_\_\_ DISEÑO MECANICO

PROPIETARIO \_\_\_\_\_

ESCALA 1 : 100      FECHA EMISION 22/06/2022  
 FECHA ULTIMA REVISION \_\_\_\_\_

CODIGO \_\_\_\_\_ VERSION \_\_\_\_\_

NOMBRE DOCUMENTO	
PROYECTO	SECCION
NVL 2215JBA	P

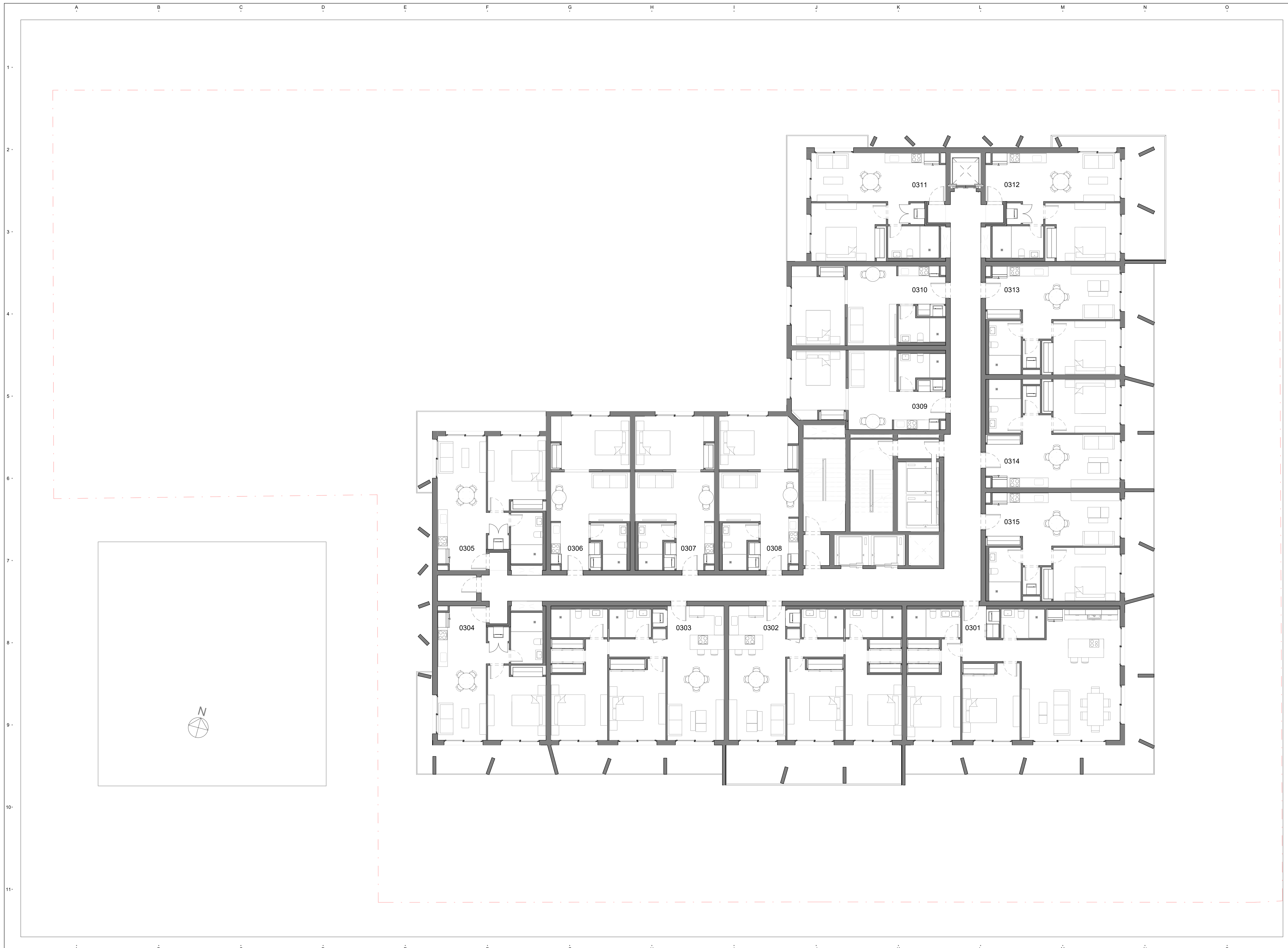


Tabla de planificación de revisiones

No. Revision	Modificación / OC #	Fecha

- LEYENDA**
- INDICA ACOTACIONES EN METROS
- NOMENCLATURA DE EJES
  - DIMENSIONES
  - INDICA NIVELES EN PLANTAS ARQUITECTONICAS
  - INDICA NIVELES EN ELEVACIONES Y SECCIONES
  - INDICA NIVEL DE PISO TERMINADO
  - INDICA NIVEL DE FONDO DE LOSA
  - INDICA NIVEL DE FONDO DE VIGA
  - INDICA NIVEL DE DINTEL
  - INDICA NIVEL DE ALTURA MAXIMA
  - INDICA NIVEL DE ALTURA ANTEPECHO
  - CAMBIO DE NIVEL EN PISO
  - CAMBIO DE NIVEL EN PLAFOND
  - CAMBIO DE ACABADO EN PISO
  - INDICA REFERENCIA DE SECCIONES GENERALES
  - INDICA NUMERO DE HOJA
  - INDICA REFERENCIA DE ELEVACIONES GENERALES
  - INDICA NUMERO DE HOJA
  - INDICA NOMBRE DEL ESPACIO
  - INDICA REFERENCIA DE DETALLES
  - INDICA NUMERO EN HOJA
  - INDICA NUMERO DE HOJA
  - INDICA EL TIPO DE PUERTA
  - INDICA EL TIPO DE VENTANA

TITULO DE HOJA  
**PLANTA ARQUITECTONICA NIVEL 3**

DISEÑO ARQUITECTONICO  
 ARQ. Designer \_\_\_\_\_ FIRMA

COLABORADORES  
 ARQ. Autor \_\_\_\_\_

\_\_\_\_\_ DISEÑO ESTRUCTURAL

\_\_\_\_\_ DISEÑO ELECTRICO

\_\_\_\_\_ DISEÑO SANITARIO

\_\_\_\_\_ DISEÑO MECANICO

PROPIETARIO \_\_\_\_\_

ESCALA 1 : 100      FECHA EMISION 22/06/2022

FECHA ULTIMA REVISION \_\_\_\_\_

CODIGO \_\_\_\_\_ VERSION \_\_\_\_\_


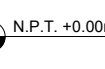
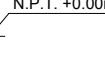
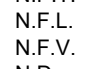
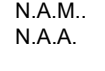

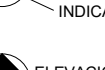
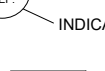

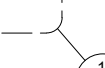
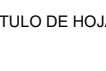

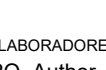




NOMBRE DOCUMENTO

NVL	2215JBA	P					
-----	---------	---	--	--	--	--	--

Tabla de planificación de revisiones

No. Revision	Modificación / OC #	Fecha

**LEYENDA**

- INDICA ACOTACIONES EN METROS
-  NOMENCLATURA DE EJES
-  DIMENSIONES
-  INDICA NIVELES EN PLANTAS ARQUITECTONICAS
-  INDICA NIVELES EN ELEVACIONES Y SECCIONES
-  INDICA NIVEL DE PISO TERMINADO
-  INDICA NIVEL DE FONDO DE LOSA
-  INDICA NIVEL DE FONDO DE VIGA
-  INDICA NIVEL DE DINTEL
-  INDICA NIVEL DE ALTURA MAXIMA
-  INDICA NIVEL DE ALTURA ANTEPECHO
-  CAMBIO DE NIVEL EN PISO
-  CAMBIO DE NIVEL EN PLAFOND
-  CAMBIO DE ACABADO EN PISO
-  INDICA REFERENCIA DE SECCIONES GENERALES
-  INDICA NUMERO DE HOJA
-  INDICA REFERENCIA DE ELEVACIONES GENERALES
-  INDICA NUMERO DE HOJA
-  INDICA NOMBRE DEL ESPACIO
-  INDICA REFERENCIA DE DETALLES
-  INDICA NUMERO EN HOJA
-  INDICA NUMERO DE HOJA
-  INDICA EL TIPO DE PUERTA
-  INDICA EL TIPO DE VENTANA

TITULO DE HOJA  
**PLANTA ARQUITECTONICA NIVEL 4**

DISEÑO ARQUITECTONICO  
 ARQ. Designer \_\_\_\_\_ FIRMA

COLABORADORES  
 ARQ. Autor \_\_\_\_\_

\_\_\_\_\_ DISEÑO ESTRUCTURAL

\_\_\_\_\_ DISEÑO ELECTRICO

\_\_\_\_\_ DISEÑO SANITARIO

\_\_\_\_\_ DISEÑO MECANICO

PROPIETARIO \_\_\_\_\_

ESCALA 1 : 100      FECHA EMISION 22/06/2022

FECHA ULTIMA REVISION \_\_\_\_\_

CODIGO \_\_\_\_\_      VERSION \_\_\_\_\_

NOMBRE DOCUMENTO  
 NVL 2215JBA P

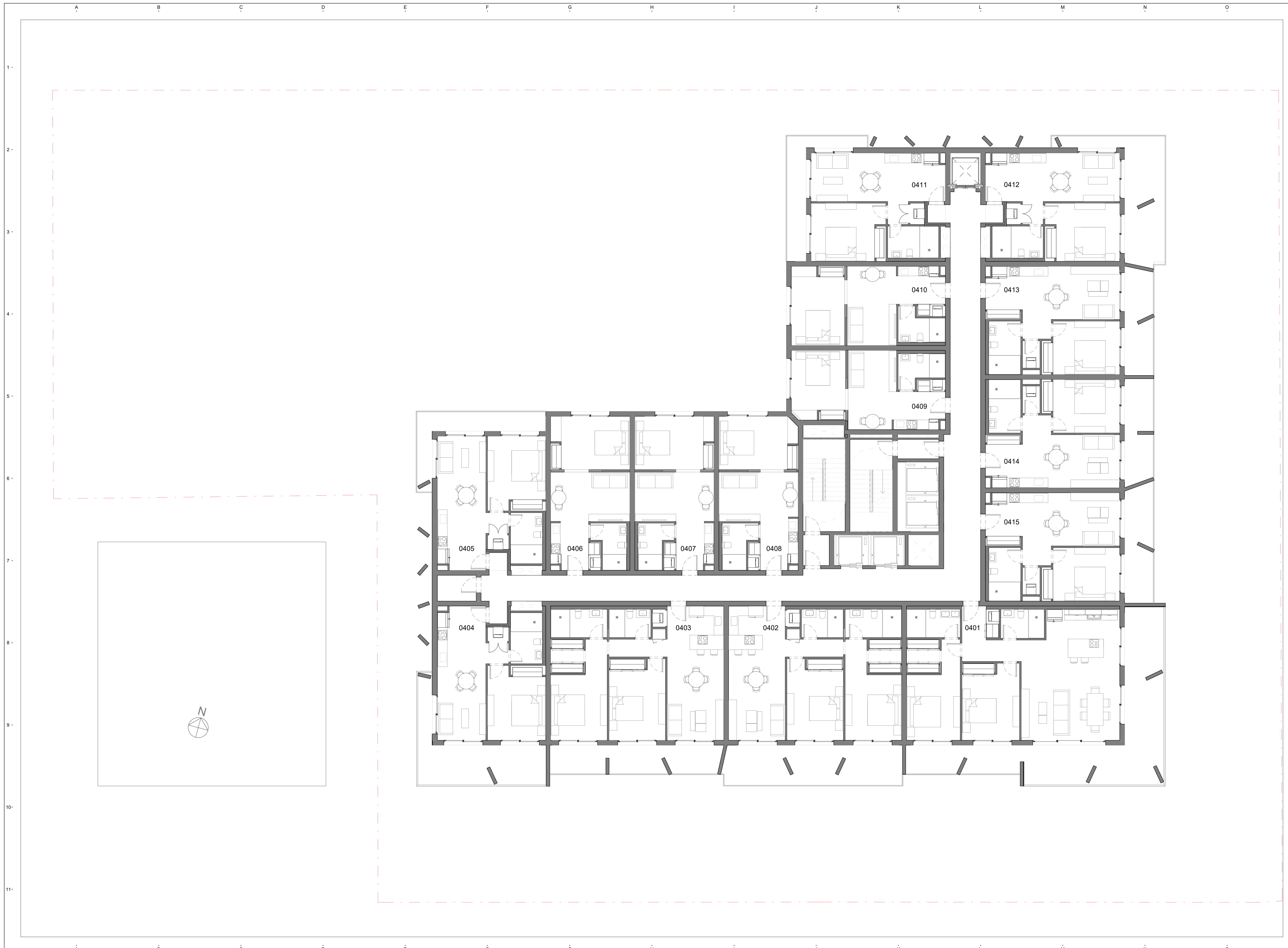

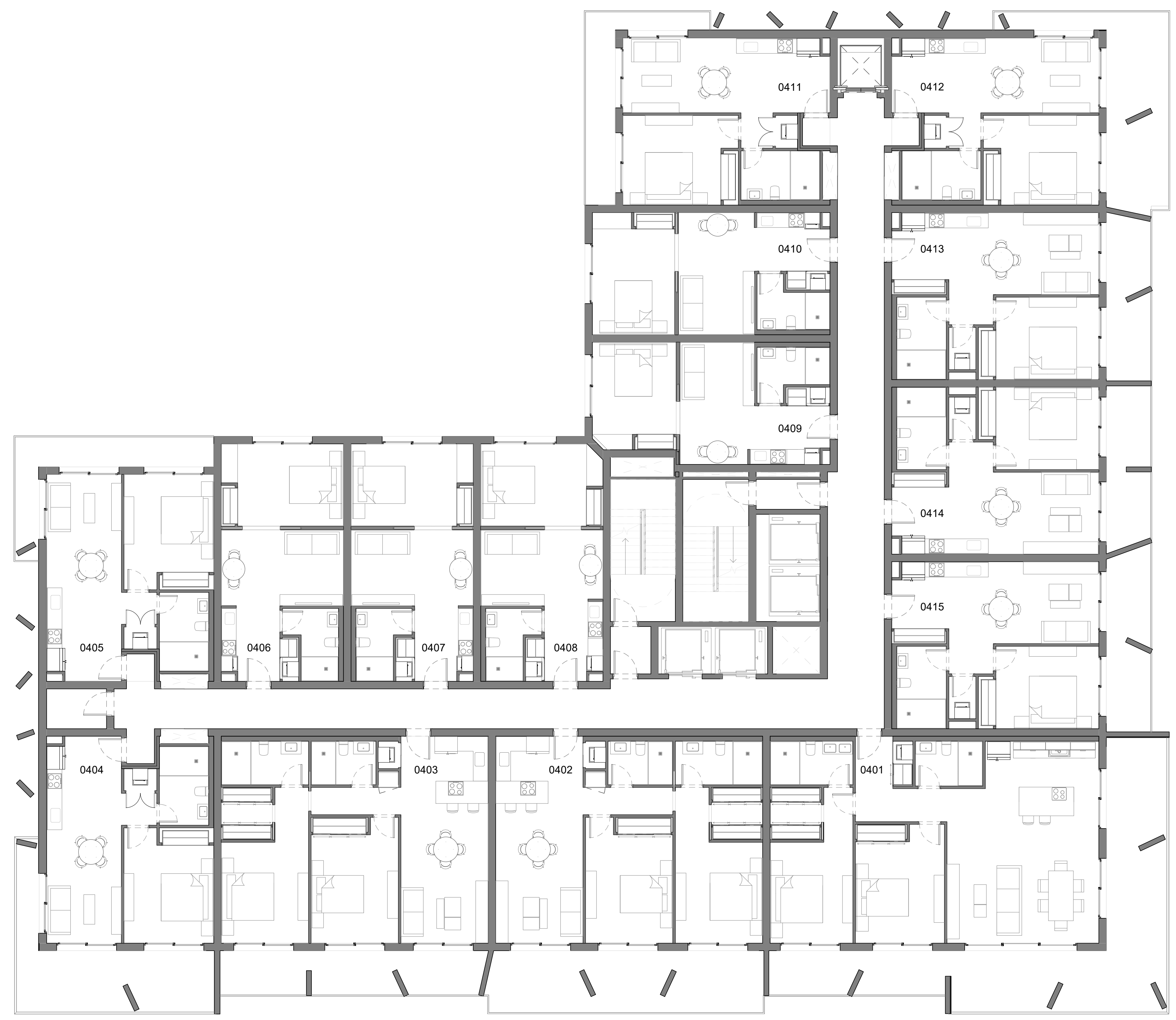

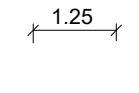
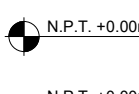
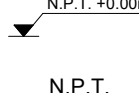
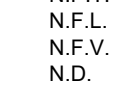
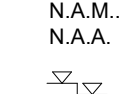
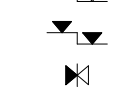
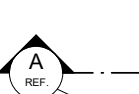
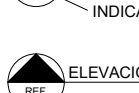

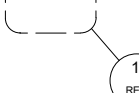

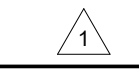





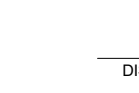


Tabla de planificación de revisiones		
No. Revision	Modificación / OC #	Fecha

**LEYENDA**

- INDICA ACOTACIONES EN METROS
-  NOMENCLATURA DE EJES
-  DIMENSIONES
-  INDICA NIVELES EN PLANTAS ARQUITECTONICAS
-  INDICA NIVELES EN ELEVACIONES Y SECCIONES
-  INDICA NIVEL DE PISO TERMINADO
-  INDICA NIVEL DE FONDO DE LOSA
-  INDICA NIVEL DE FONDO DE VIGA
-  INDICA NIVEL DE ALTURA MAXIMA
-  INDICA NIVEL DE ALTURA ANTEPECHO
-  CAMBIO DE NIVEL EN PISO
-  CAMBIO DE NIVEL EN PLAFOND
-  CAMBIO DE ACABADO EN PISO
-  INDICA REFERENCIA DE SECCIONES GENERALES
-  INDICA NUMERO DE HOJA
-  INDICA REFERENCIA DE ELEVACIONES GENERALES
-  INDICA NUMERO DE HOJA
-  INDICA NOMBRE DEL ESPACIO
-  INDICA REFERENCIA DE DETALLES
-  INDICA NUMERO EN HOJA
-  INDICA NUMERO DE HOJA
-  INDICA EL TIPO DE PUERTA
-  INDICA EL TIPO DE VENTANA

TITULO DE HOJA  
**PLANTA ARQUITECTONICA NIVEL 5**

DISEÑO ARQUITECTONICO  
 ARQ. Designer \_\_\_\_\_ FIRMA

COLABORADORES  
 ARQ. Autor \_\_\_\_\_

\_\_\_\_\_ DISEÑO ESTRUCTURAL

\_\_\_\_\_ DISEÑO ELECTRICO

\_\_\_\_\_ DISEÑO SANITARIO

\_\_\_\_\_ DISEÑO MECANICO

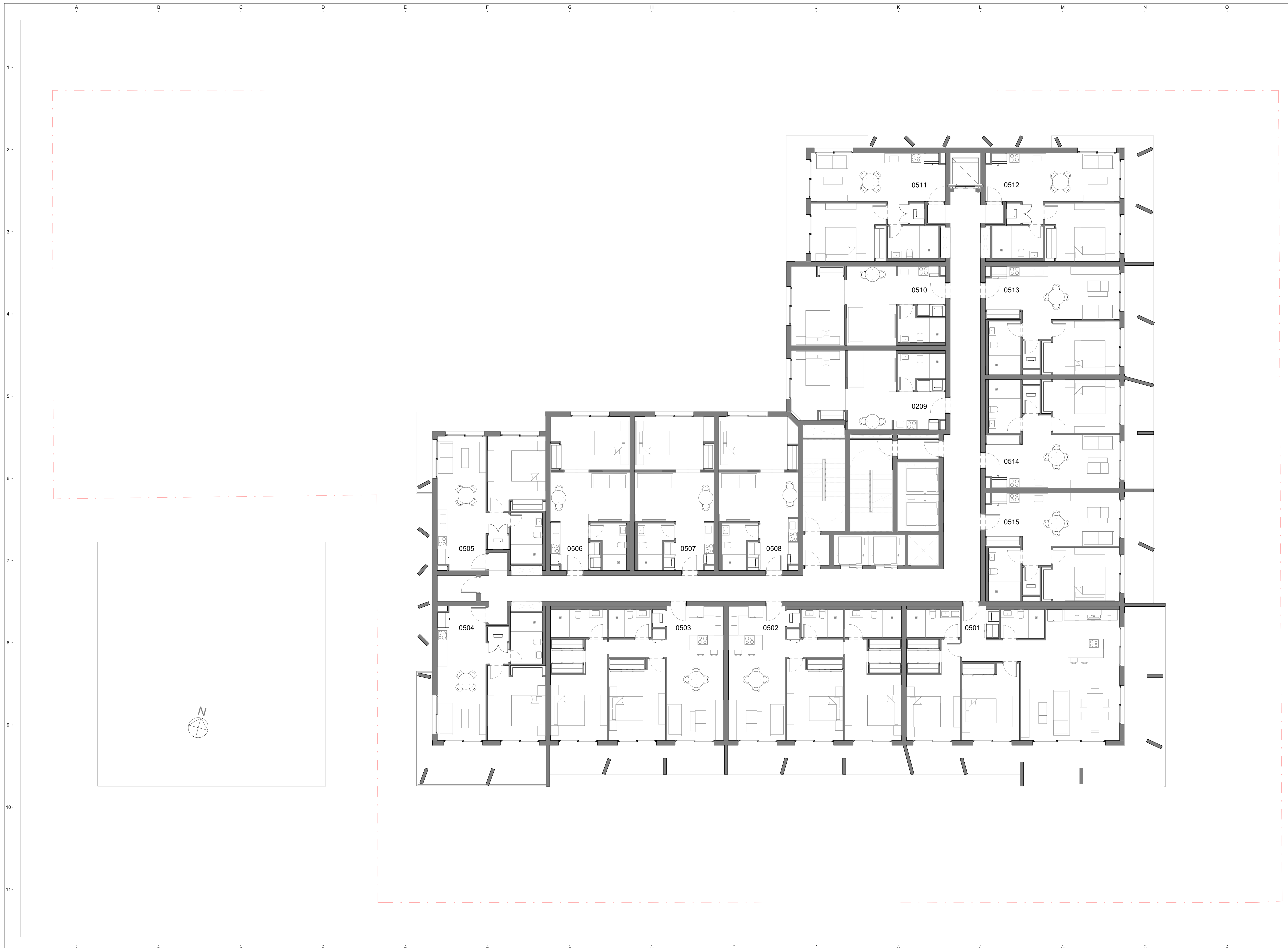

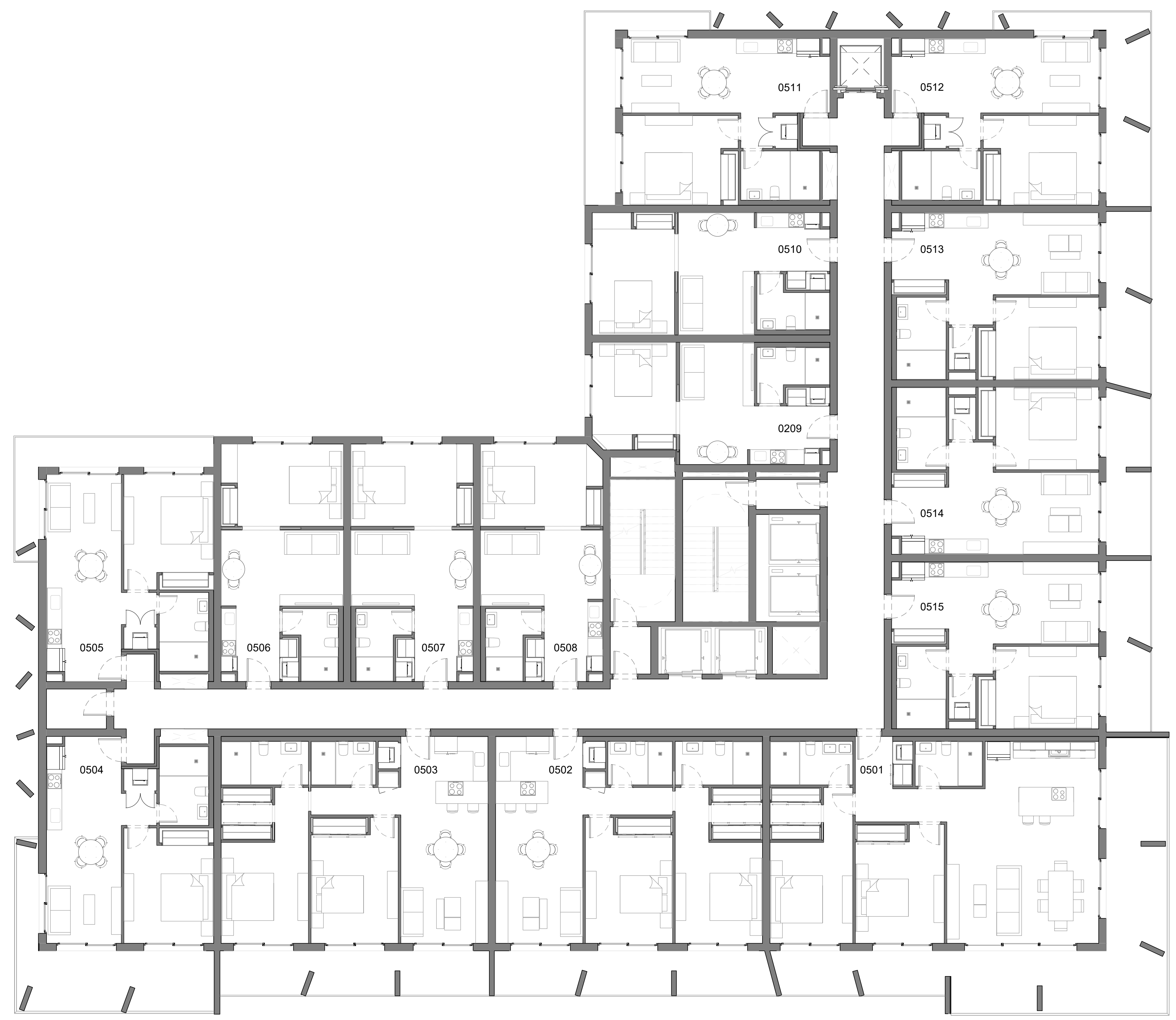
PROPIETARIO \_\_\_\_\_

ESCALA 1 : 100      FECHA EMISION 22/06/2022

FECHA ULTIMA REVISION \_\_\_\_\_

CODIGO \_\_\_\_\_ VERSION \_\_\_\_\_

NOMBRE DOCUMENTO  
 NVL 2215JBA P



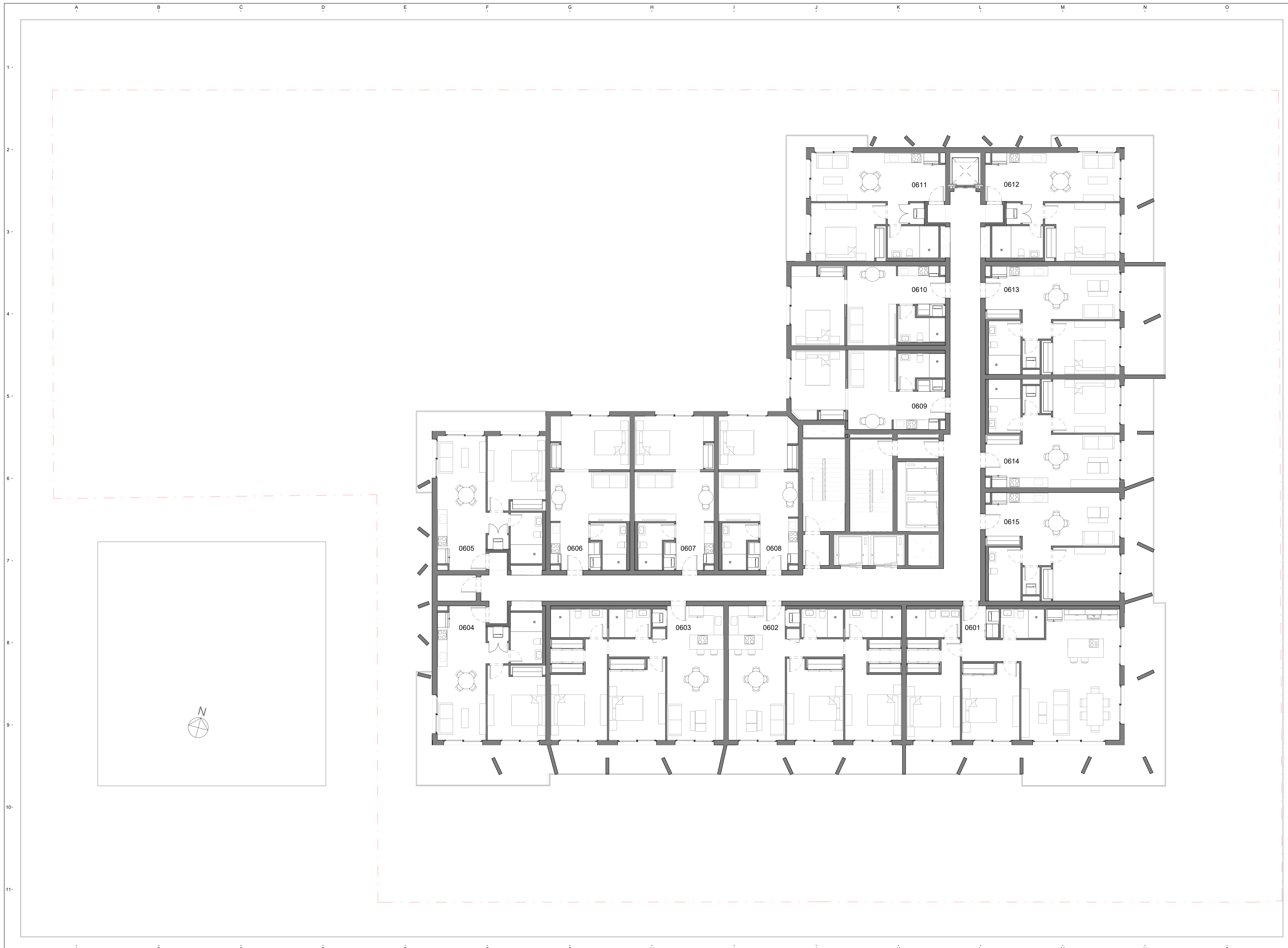


Tabla de planificación de revisiones

No. Revision	Modificación / OC #	Fecha

- LEYENDA**
- INDICA ACOTACIONES EN METROS
- 2 NOMENCLATURA DE EJES
  - 1.25 DIMENSIONES
  - N.P.T. +0.00m INDICA NIVELES EN PLANTAS ARQUITECTONICAS
  - N.P.T. +0.00m INDICA NIVELES EN ELEVACIONES Y SECCIONES
  - N.P.T. INDICA NIVEL DE PISO TERMINADO
  - N.F.L. INDICA NIVEL DE FONDO DE LOSA
  - N.F.V. INDICA NIVEL DE FONDO DE VIGA
  - N.D. INDICA NIVEL DE DINTEL
  - N.A.M. INDICA NIVEL DE ALTURA MAXIMA
  - N.A.A. INDICA NIVEL DE ALTURA ANTEPECHO
  - INDICA CAMBIO DE NIVEL EN PISO
  - INDICA CAMBIO DE NIVEL EN PLAFOND
  - INDICA CAMBIO DE ACABADO EN PISO
  - INDICA REFERENCIA DE SECCIONES GENERALES
  - INDICA NUMERO DE HOJA
  - ELEVACION INDICA REFERENCIA DE ELEVACIONES GENERALES
  - INDICA NUMERO DE HOJA
  - SALA INDICA NOMBRE DEL ESPACIO
  - INDICA REFERENCIA DE DETALLES
  - INDICA NUMERO EN HOJA
  - INDICA NUMERO DE HOJA
  - INDICA EL TIPO DE PUERTA
  - INDICA EL TIPO DE VENTANA

TITULO DE HOJA  
**PLANTA ARQUITECTONICA NIVEL 6**

DISEÑO ARQUITECTONICO  
 ARQ. Designer \_\_\_\_\_ FIRMA

COLABORADORES  
 ARQ. Autor \_\_\_\_\_

\_\_\_\_\_ DISEÑO ESTRUCTURAL

\_\_\_\_\_ DISEÑO ELECTRICO

\_\_\_\_\_ DISEÑO SANITARIO

\_\_\_\_\_ DISEÑO MECANICO

PROPIETARIO \_\_\_\_\_

ESCALA 1 : 100 FECHA EMISION 22/06/2022

FECHA ULTIMA REVISION \_\_\_\_\_

CODIGO \_\_\_\_\_ VERSION \_\_\_\_\_

NOMBRE DOCUMENTO  
 NVL 2215JBA P

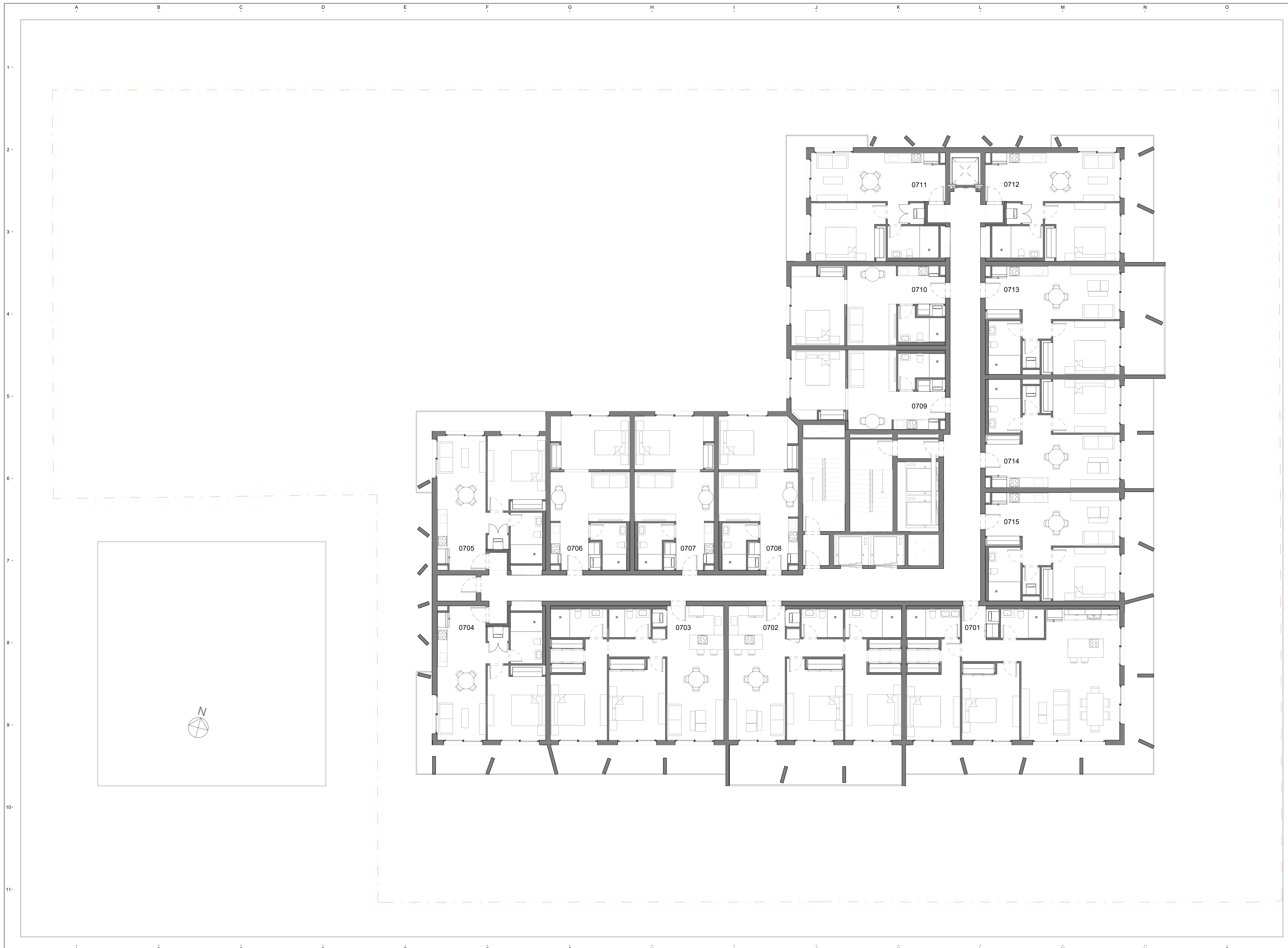


Tabla de planificación de revisiones

No. Revision	Modificación / OC #	Fecha

- LEYENDA**
- INDICA ACOTACIONES EN METROS
- 2 NOMENCLATURA DE EJES
- 1.25 DIMENSIONES
- N.P.T. +0.00m INDICA NIVELES EN PLANTAS ARQUITECTONICAS
- N.P.T. +0.00m INDICA NIVELES EN ELEVACIONES Y SECCIONES
- N.P.T. INDICA NIVEL DE PISO TERMINADO
- N.F.L. INDICA NIVEL DE FONDO DE LOSA
- N.F.V. INDICA NIVEL DE FONDO DE VIGA
- N.D. INDICA NIVEL DE DINTEL
- N.A.M. INDICA NIVEL DE ALTURA MAXIMA
- N.A.A. INDICA NIVEL DE ALTURA ANTEPECHO
- CAMBIO DE NIVEL EN PISO
- CAMBIO DE NIVEL EN PLAFOND
- CAMBIO DE ACABADO EN PISO
- INDICA REFERENCIA DE SECCIONES GENERALES
- INDICA NUMERO DE HOJA
- ELEVACION INDICA REFERENCIA DE ELEVACIONES GENERALES
- INDICA NUMERO DE HOJA
- SALA INDICA NOMBRE DEL ESPACIO
- INDICA REFERENCIA DE DETALLES
- INDICA NUMERO EN HOJA
- INDICA NUMERO DE HOJA
- INDICA EL TIPO DE PUERTA
- INDICA EL TIPO DE VENTANA

TITULO DE HOJA  
**PLANTA ARQUITECTONICA NIVEL 7**

DISEÑO ARQUITECTONICO  
 ARQ. Designer \_\_\_\_\_ FIRMA

COLABORADORES  
 ARQ. Autor \_\_\_\_\_

\_\_\_\_\_ DISEÑO ESTRUCTURAL

\_\_\_\_\_ DISEÑO ELECTRICO

\_\_\_\_\_ DISEÑO SANITARIO

\_\_\_\_\_ DISEÑO MECANICO

PROPIETARIO \_\_\_\_\_

ESCALA 1 : 100 FECHA EMISION 22/06/2022

FECHA ULTIMA REVISION \_\_\_\_\_

CODIGO \_\_\_\_\_ VERSION \_\_\_\_\_


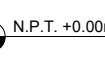
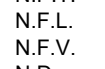
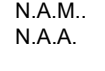
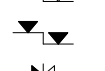

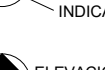
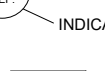

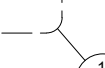


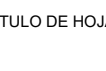

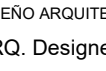
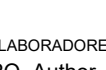




NOMBRE DOCUMENTO

NVL	2215JBA	P					
-----	---------	---	--	--	--	--	--

Tabla de planificación de revisiones

No. Revision	Modificación / OC #	Fecha

**LEYENDA**

- INDICA ACOTACIONES EN METROS
-  NOMENCLATURA DE EJES
-  DIMENSIONES
-  INDICA NIVELES EN PLANTAS ARQUITECTONICAS
-  INDICA NIVELES EN ELEVACIONES Y SECCIONES
-  N.P.T. INDICA NIVEL DE PISO TERMINADO
-  N.F.L. INDICA NIVEL DE FONDO DE LOSA
-  N.F.V. INDICA NIVEL DE FONDO DE VIGA
-  N.D. INDICA NIVEL DE DINTEL
-  N.A.M. INDICA NIVEL DE ALTURA MAXIMA
-  N.A.A. INDICA NIVEL DE ALTURA ANTEPECHO
-  CAMBIO DE NIVEL EN PISO
-  CAMBIO DE NIVEL EN PLAFOND
-  CAMBIO DE ACABADO EN PISO
-  INDICA REFERENCIA DE SECCIONES GENERALES
-  INDICA NUMERO DE HOJA
-  INDICA REFERENCIA DE ELEVACIONES GENERALES
-  INDICA NUMERO DE HOJA
-  SALA INDICA NOMBRE DEL ESPACIO
-  INDICA REFERENCIA DE DETALLES
-  INDICA NUMERO EN HOJA
-  INDICA NUMERO DE HOJA
-  INDICA EL TIPO DE PUERTA
-  INDICA EL TIPO DE VENTANA

TITULO DE HOJA  
**PLANTA ARQUITECTONICA NIVEL 8**

DISEÑO ARQUITECTONICO  
 ARQ. Designer \_\_\_\_\_ FIRMA

COLABORADORES  
 ARQ. Autor \_\_\_\_\_

\_\_\_\_\_ DISEÑO ESTRUCTURAL

\_\_\_\_\_ DISEÑO ELECTRICO

\_\_\_\_\_ DISEÑO SANITARIO

\_\_\_\_\_ DISEÑO MECANICO

PROPIETARIO \_\_\_\_\_

ESCALA 1 : 100      FECHA EMISION 22/06/2022

FECHA ULTIMA REVISION \_\_\_\_\_

CODIGO \_\_\_\_\_      VERSION \_\_\_\_\_

NOMBRE DOCUMENTO  
 NVL 2215JBA P

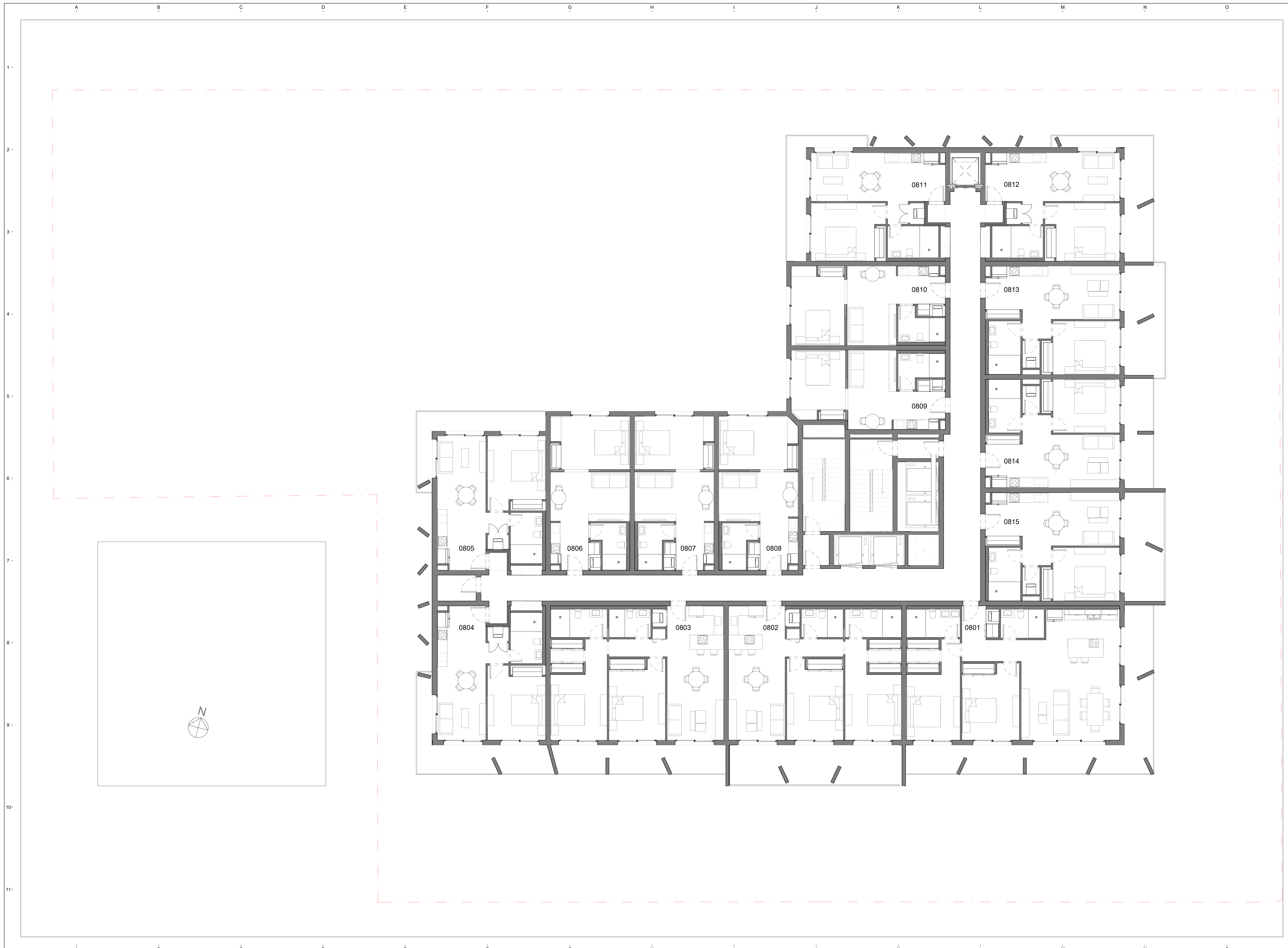

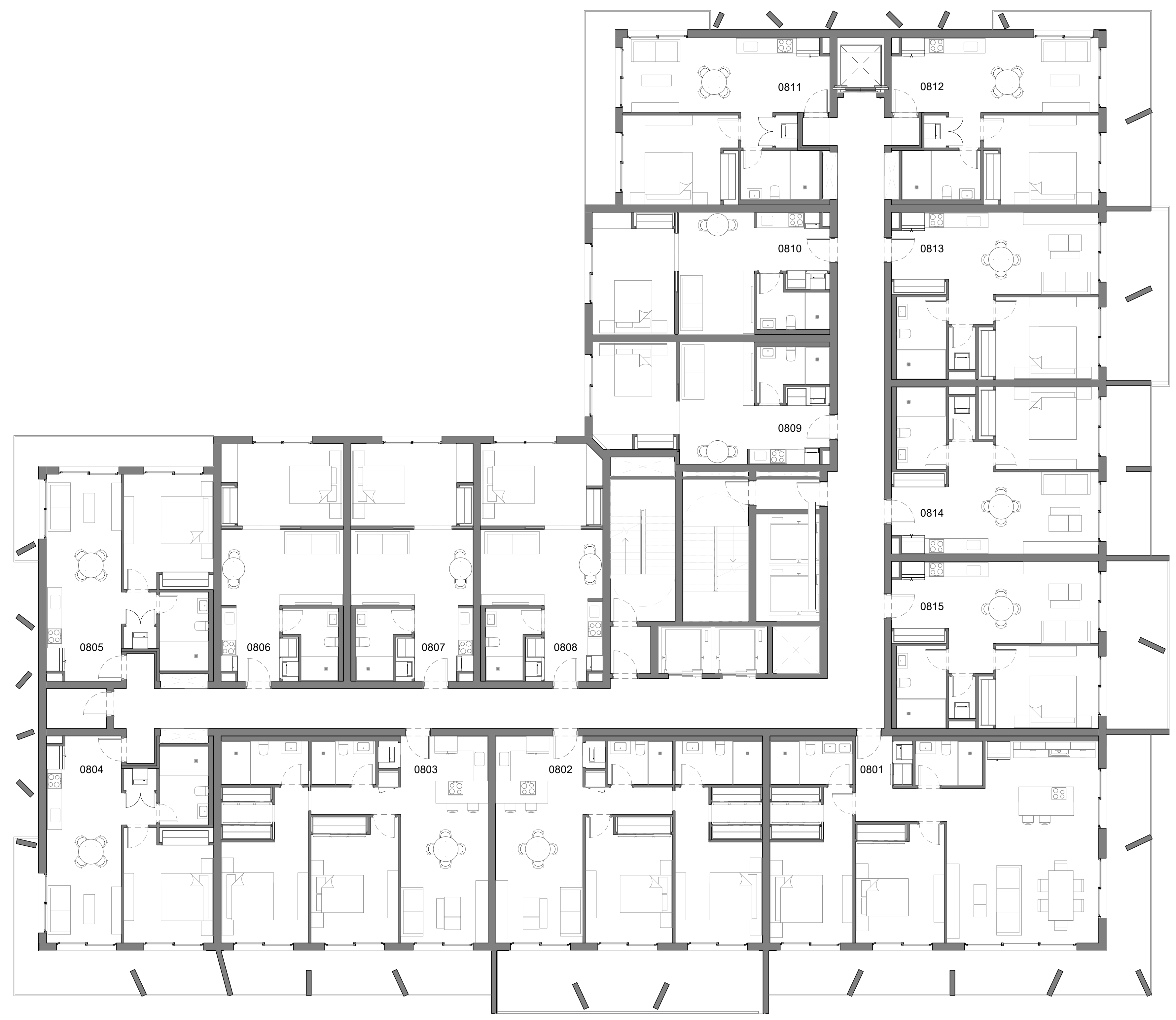

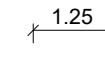
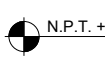
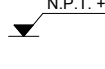
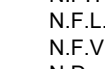
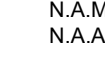
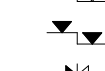


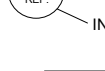
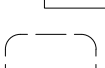
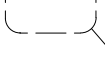

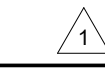
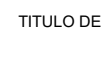


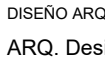
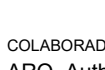




Tabla de planificación de revisiones

No. Revision	Modificación / OC #	Fecha

**LEYENDA**

- INDICA ACOTACIONES EN METROS
-  NOMENCLATURA DE EJES
  -  DIMENSIONES
  -  INDICA NIVELES EN PLANTAS ARQUITECTONICAS
  -  INDICA NIVELES EN ELEVACIONES Y SECCIONES
  -  N.P.T. INDICA NIVEL DE PISO TERMINADO
  -  N.F.L. INDICA NIVEL DE FONDO DE LOSA
  -  N.F.V. INDICA NIVEL DE FONDO DE VIGA
  -  N.A.M. INDICA NIVEL DE ALTURA MAXIMA
  -  N.A.A. INDICA NIVEL DE ALTURA ANTEPECHO
  -  CAMBIO DE NIVEL EN PISO
  -  CAMBIO DE NIVEL EN PLAFOND
  -  CAMBIO DE ACABADO EN PISO
  -  INDICA REFERENCIA DE SECCIONES GENERALES
  -  INDICA REFERENCIA DE ELEVACIONES GENERALES
  -  SALA INDICA NOMBRE DEL ESPACIO
  -  INDICA REFERENCIA DE DETALLES
  -  INDICA NUMERO EN HOJA
  -  INDICA EL TIPO DE PUERTA
  -  INDICA EL TIPO DE VENTANA

TITULO DE HOJA  
**PLANTA ARQUITECTONICA NIVEL 9**

DISEÑO ARQUITECTONICO  
 ARQ. Designer \_\_\_\_\_ FIRMA

COLABORADORES  
 ARQ. Autor \_\_\_\_\_

\_\_\_\_\_ DISEÑO ESTRUCTURAL

\_\_\_\_\_ DISEÑO ELECTRICO

\_\_\_\_\_ DISEÑO SANITARIO

\_\_\_\_\_ DISEÑO MECANICO

PROPIETARIO \_\_\_\_\_

ESCALA 1 : 100      FECHA EMISION 22/06/2022

FECHA ULTIMA REVISION \_\_\_\_\_

CODIGO \_\_\_\_\_ VERSION \_\_\_\_\_

NOMBRE DOCUMENTO  
 NVL 2215JBA P

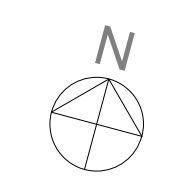
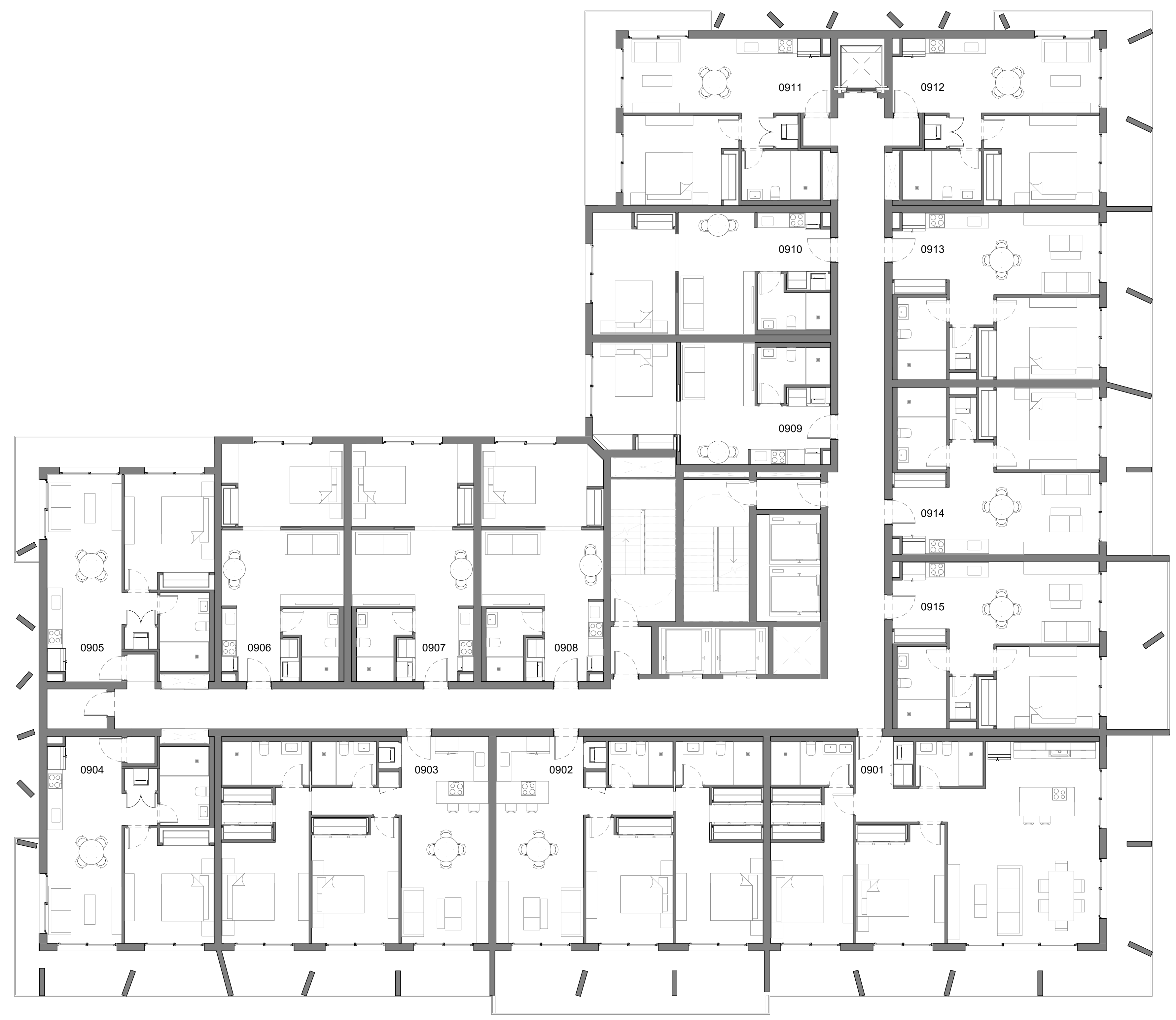



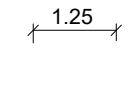
Tabla de planificación de revisiones

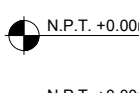
No. Revision	Modificación / OC #	Fecha

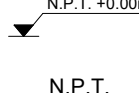
**LEYENDA**

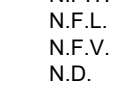
INDICA ACOTACIONES EN METROS

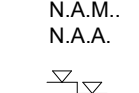
 NOMENCLATURA DE EJES

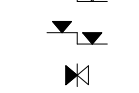
 DIMENSIONES

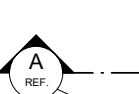
 INDICA NIVELES EN PLANTAS ARQUITECTONICAS

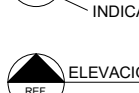
 INDICA NIVELES EN ELEVACIONES Y SECCIONES


 INDICA NIVEL DE PISO TERMINADO


 INDICA NIVEL DE FONDO DE LOSA

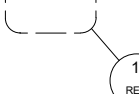
 INDICA NIVEL DE FONDO DE VIGA


 INDICA NIVEL DE DINTEL

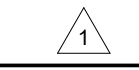
 INDICA NIVEL DE ALTURA MAXIMA

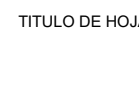
 INDICA NIVEL DE ALTURA ANTEPECHO


 CAMBIO DE NIVEL EN PISO


 CAMBIO DE NIVEL EN PLAFOND

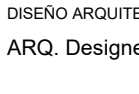
 CAMBIO DE ACABADO EN PISO


 INDICA REFERENCIA DE SECCIONES GENERALES


 INDICA NUMERO DE HOJA


 INDICA REFERENCIA DE ELEVACIONES GENERALES

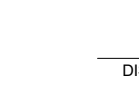
 INDICA NUMERO DE HOJA


 INDICA NOMBRE DEL ESPACIO

 INDICA REFERENCIA DE DETALLES

 INDICA NUMERO EN HOJA

 INDICA NUMERO DE HOJA

 INDICA EL TIPO DE PUERTA

 INDICA EL TIPO DE VENTANA

TITULO DE HOJA  
**PLANTA ARQUITECTONICA NIVEL 10**

DISEÑO ARQUITECTONICO  
 ARQ. Designer \_\_\_\_\_ FIRMA

COLABORADORES  
 ARQ. Autor \_\_\_\_\_

\_\_\_\_\_ DISEÑO ESTRUCTURAL

\_\_\_\_\_ DISEÑO ELECTRICO

\_\_\_\_\_ DISEÑO SANITARIO

\_\_\_\_\_ DISEÑO MECANICO

PROPIETARIO \_\_\_\_\_

ESCALA 1 : 100      FECHA EMISION 22/06/2022

FECHA ULTIMA REVISION \_\_\_\_\_

CODIGO \_\_\_\_\_ VERSION \_\_\_\_\_

NOMBRE DOCUMENTO  
 NVL 2215JBA P

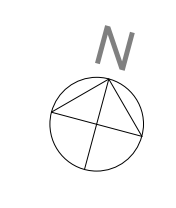
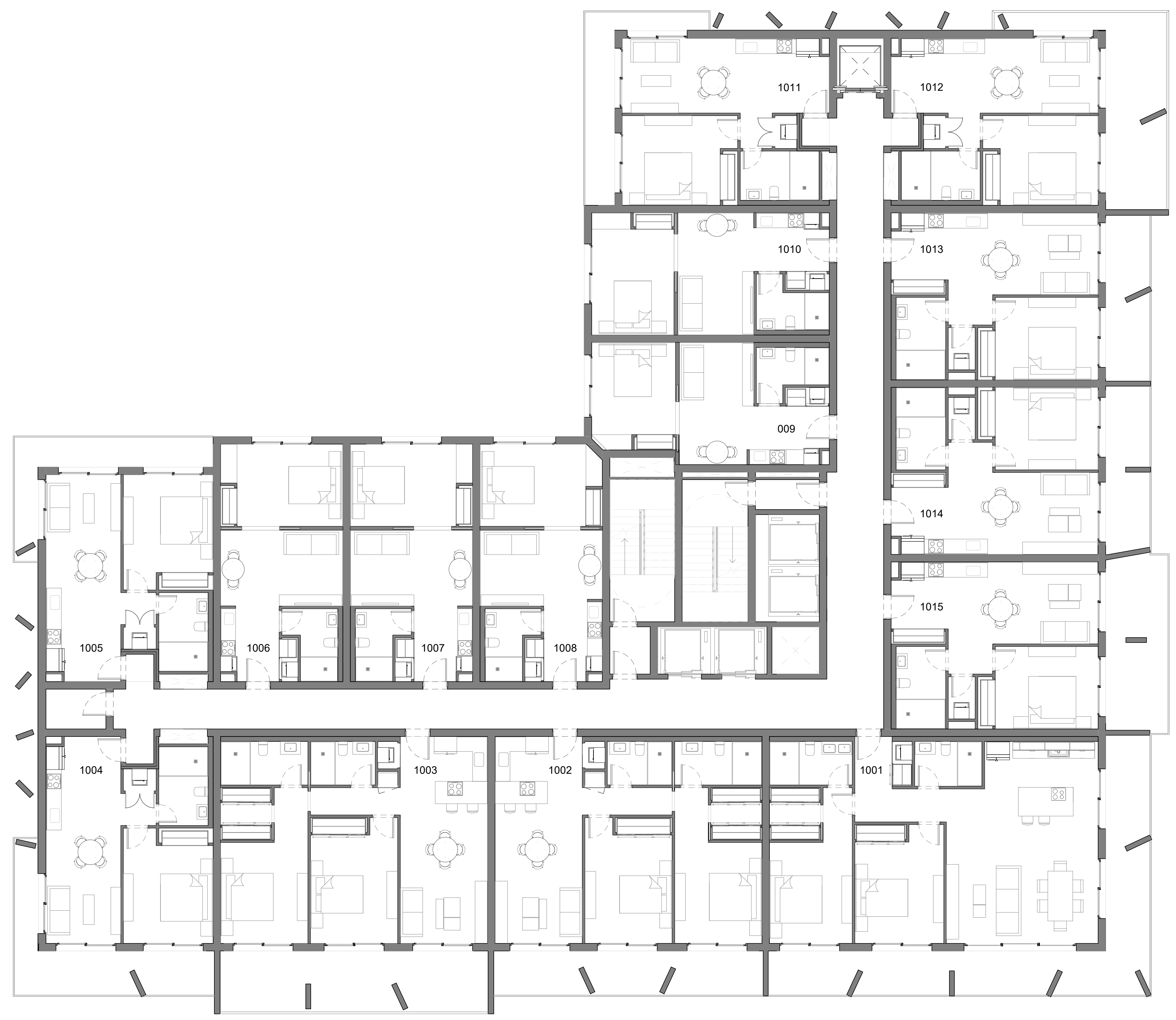



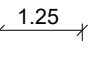
Tabla de planificación de revisiones

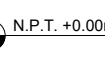
No. Revision	Modificación / OC #	Fecha

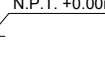
**LEYENDA**

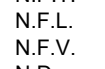
INDICA ACOTACIONES EN METROS


 NOMENCLATURA DE EJES

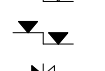
 DIMENSIONES


 INDICA NIVELES EN PLANTAS ARQUITECTONICAS

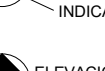
 INDICA NIVELES EN ELEVACIONES Y SECCIONES

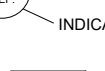
 N.P.T. INDICA NIVEL DE PISO TERMINADO


 N.F.L. INDICA NIVEL DE FONDO DE LOSA

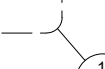
 N.F.V. INDICA NIVEL DE FONDO DE VIGA


 N.D. INDICA NIVEL DE DINTEL


 N.A.M. INDICA NIVEL DE ALTURA MAXIMA

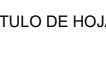
 N.A.A. INDICA NIVEL DE ALTURA ANTEPECHO


 CAMBIO DE NIVEL EN PISO


 CAMBIO DE NIVEL EN PLAFOND

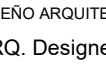
 CAMBIO DE ACABADO EN PISO

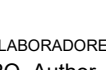
 INDICA REFERENCIA DE SECCIONES GENERALES


 INDICA NUMERO DE HOJA


 INDICA REFERENCIA DE ELEVACIONES GENERALES


 INDICA NUMERO DE HOJA


 SALA INDICA NOMBRE DEL ESPACIO

 INDICA REFERENCIA DE DETALLES

 INDICA NUMERO EN HOJA

 INDICA NUMERO DE HOJA

 INDICA EL TIPO DE PUERTA

 INDICA EL TIPO DE VENTANA

TITULO DE HOJA  
**PLANTA ARQUITECTONICA NIVEL 11**

DISEÑO ARQUITECTONICO  
 ARQ. Designer FIRMA

COLABORADORES  
 ARQ. Autor

\_\_\_\_\_ DISEÑO ESTRUCTURAL

\_\_\_\_\_ DISEÑO ELECTRICO

\_\_\_\_\_ DISEÑO SANITARIO

\_\_\_\_\_ DISEÑO MECANICO

PROPIETARIO

ESCALA: 1 : 100      FECHA EMISION: 22/06/2022

FECHA ULTIMA REVISION

CODIGO      VERSION

NOMBRE DOCUMENTO

NVL 2215JBA P

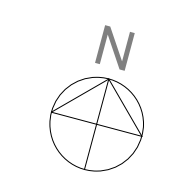
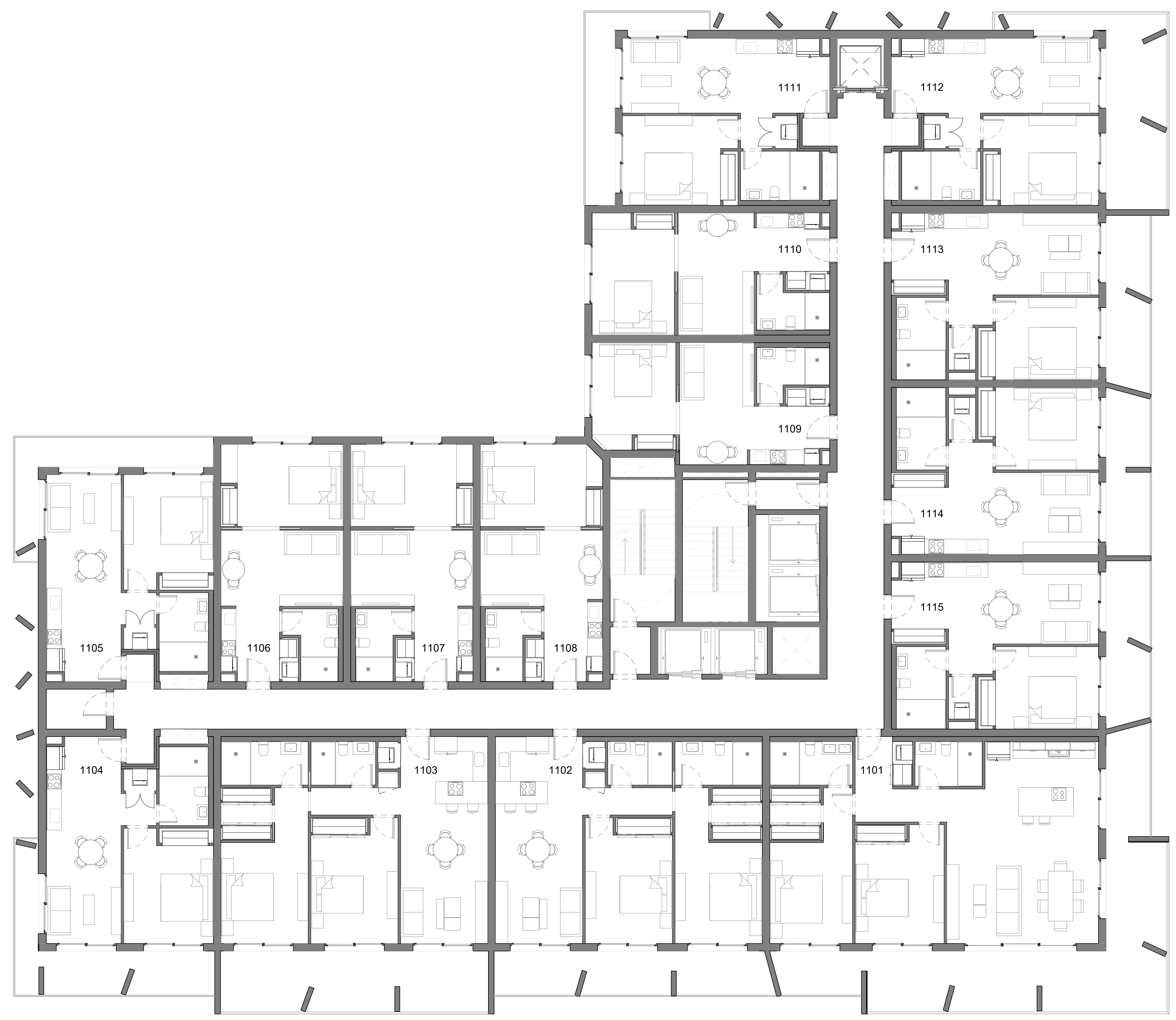



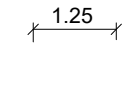
Tabla de planificación de revisiones

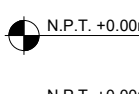
No. Revision	Modificación / OC #	Fecha

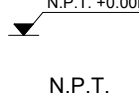
**LEYENDA**

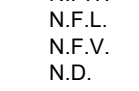
INDICA ACOTACIONES EN METROS

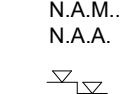
 NOMENCLATURA DE EJES

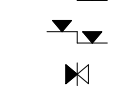
 DIMENSIONES

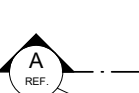
 INDICA NIVELES EN PLANTAS ARQUITECTONICAS

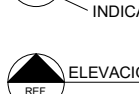
 INDICA NIVELES EN ELEVACIONES Y SECCIONES


 INDICA NIVEL DE PISO TERMINADO


 INDICA NIVEL DE FONDO DE LOSA

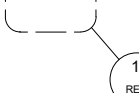
 INDICA NIVEL DE FONDO DE VIGA


 INDICA NIVEL DE DINTEL

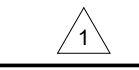
 INDICA NIVEL DE ALTURA MAXIMA

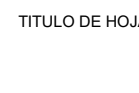
 INDICA NIVEL DE ALTURA ANTEPECHO


 CAMBIO DE NIVEL EN PISO


 CAMBIO DE NIVEL EN PLAFOND

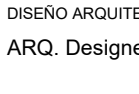
 CAMBIO DE ACABADO EN PISO


 INDICA REFERENCIA DE SECCIONES GENERALES


 INDICA NUMERO DE HOJA


 INDICA REFERENCIA DE ELEVACIONES GENERALES

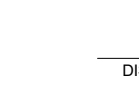
 INDICA NUMERO DE HOJA


 SALA INDICA NOMBRE DEL ESPACIO

 INDICA REFERENCIA DE DETALLES


 INDICA NUMERO EN HOJA

 INDICA NUMERO DE HOJA

 INDICA EL TIPO DE PUERTA

 INDICA EL TIPO DE VENTANA

TITULO DE HOJA  
**PLANTA ARQUITECTONICA NIVEL 12**

DISEÑO ARQUITECTONICO  
 ARQ. Designer  FIRMA

COLABORADORES  
 ARQ. Autor

\_\_\_\_\_  
 DISEÑO ESTRUCTURAL

\_\_\_\_\_  
 DISEÑO ELECTRICO

\_\_\_\_\_  
 DISEÑO SANITARIO

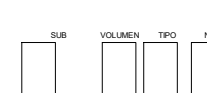
\_\_\_\_\_  
 DISEÑO MECANICO

PROPIETARIO

ESCALA 1 : 100      FECHA EMISION 22/06/2022

FECHA ULTIMA REVISION

CODIGO      VERSION

NOMBRE DOCUMENTO  
 NVL 2215JBA P 

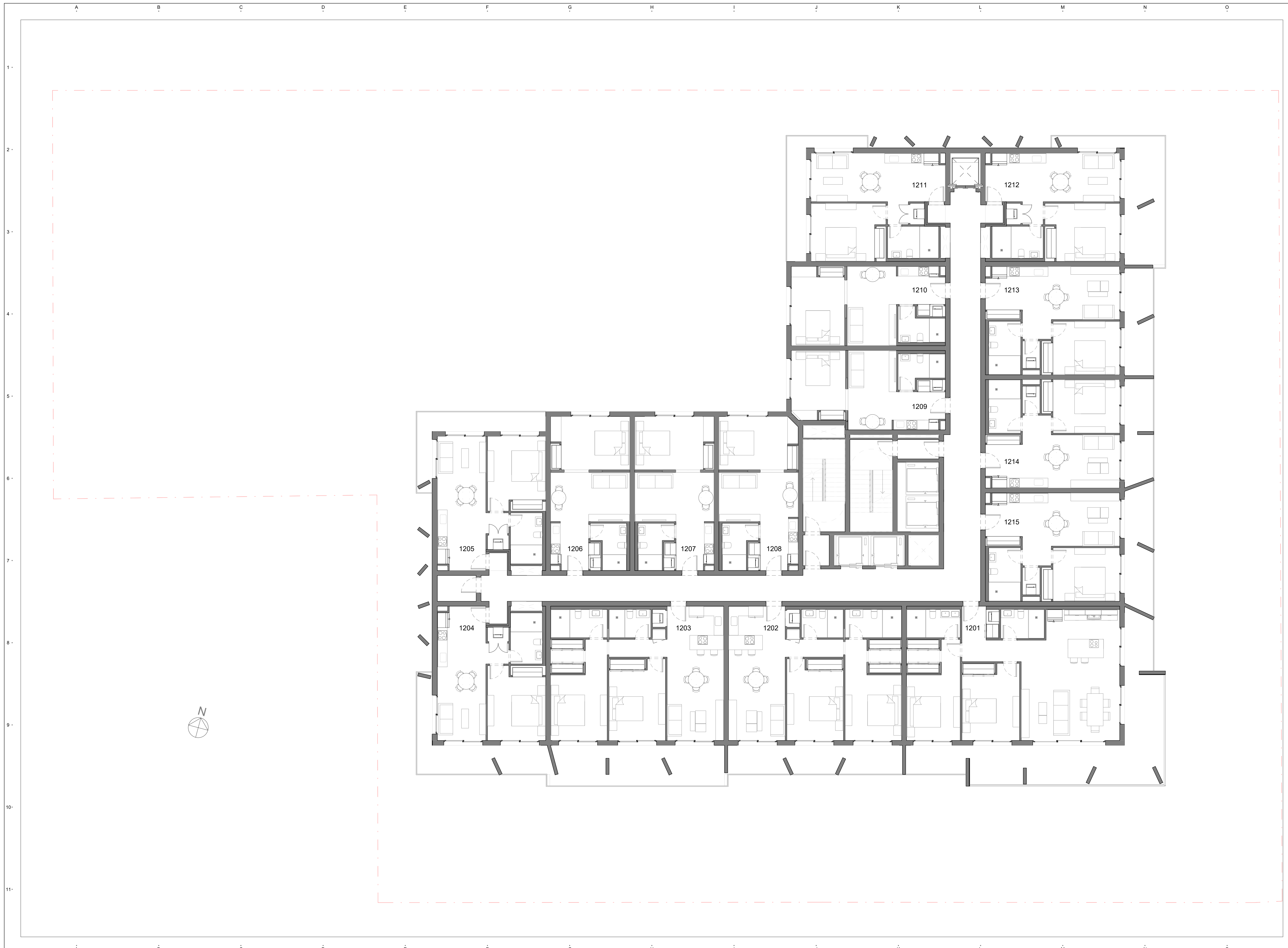
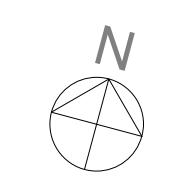
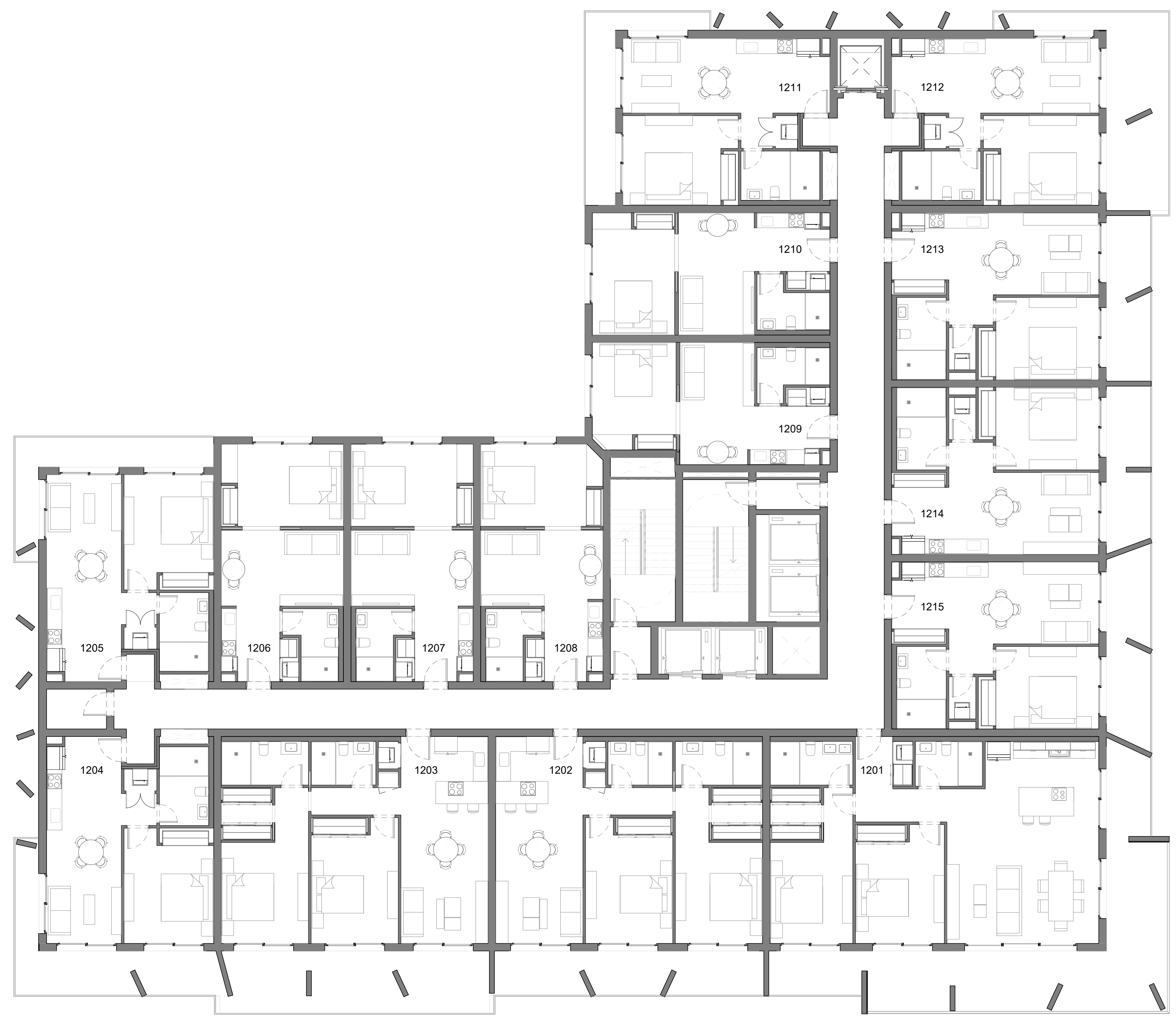

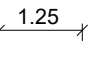
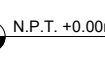
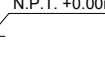
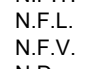

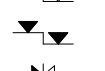

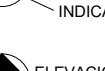

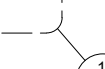




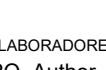




Tabla de planificación de revisiones		
No. Revision	Modificación / OC #	Fecha

**LEYENDA**

- INDICA ACOTACIONES EN METROS
-  NOMENCLATURA DE EJES
  -  DIMENSIONES
  -  INDICA NIVELES EN PLANTAS ARQUITECTONICAS
  -  INDICA NIVELES EN ELEVACIONES Y SECCIONES
  -  N.P.T. INDICA NIVEL DE PISO TERMINADO
  -  N.F.L. INDICA NIVEL DE FONDO DE LOSA
  -  N.F.V. INDICA NIVEL DE FONDO DE VIGA
  -  N.D. INDICA NIVEL DE DINTEL
  -  N.A.M. INDICA NIVEL DE ALTURA MAXIMA
  -  N.A.A. INDICA NIVEL DE ALTURA ANTEPECHO
  -  CAMBIO DE NIVEL EN PISO
  -  CAMBIO DE NIVEL EN PLAFOND
  -  CAMBIO DE ACABADO EN PISO
  -  INDICA REFERENCIA DE SECCIONES GENERALES
  -  INDICA REFERENCIA DE ELEVACIONES GENERALES
  -  SALA INDICA NOMBRE DEL ESPACIO
  -  INDICA REFERENCIA DE DETALLES
  -  INDICA NUMERO EN HOJA
  -  INDICA NUMERO DE HOJA
  -  INDICA EL TIPO DE PUERTA
  -  INDICA EL TIPO DE VENTANA

TITULO DE HOJA  
**PLANTA ARQUITECTONICA NIVEL 13**

DISEÑO ARQUITECTONICO  
 ARQ. Designer \_\_\_\_\_ FIRMA

COLABORADORES  
 ARQ. Autor \_\_\_\_\_

\_\_\_\_\_ DISEÑO ESTRUCTURAL

\_\_\_\_\_ DISEÑO ELECTRICO

\_\_\_\_\_ DISEÑO SANITARIO

\_\_\_\_\_ DISEÑO MECANICO

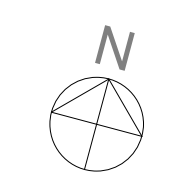
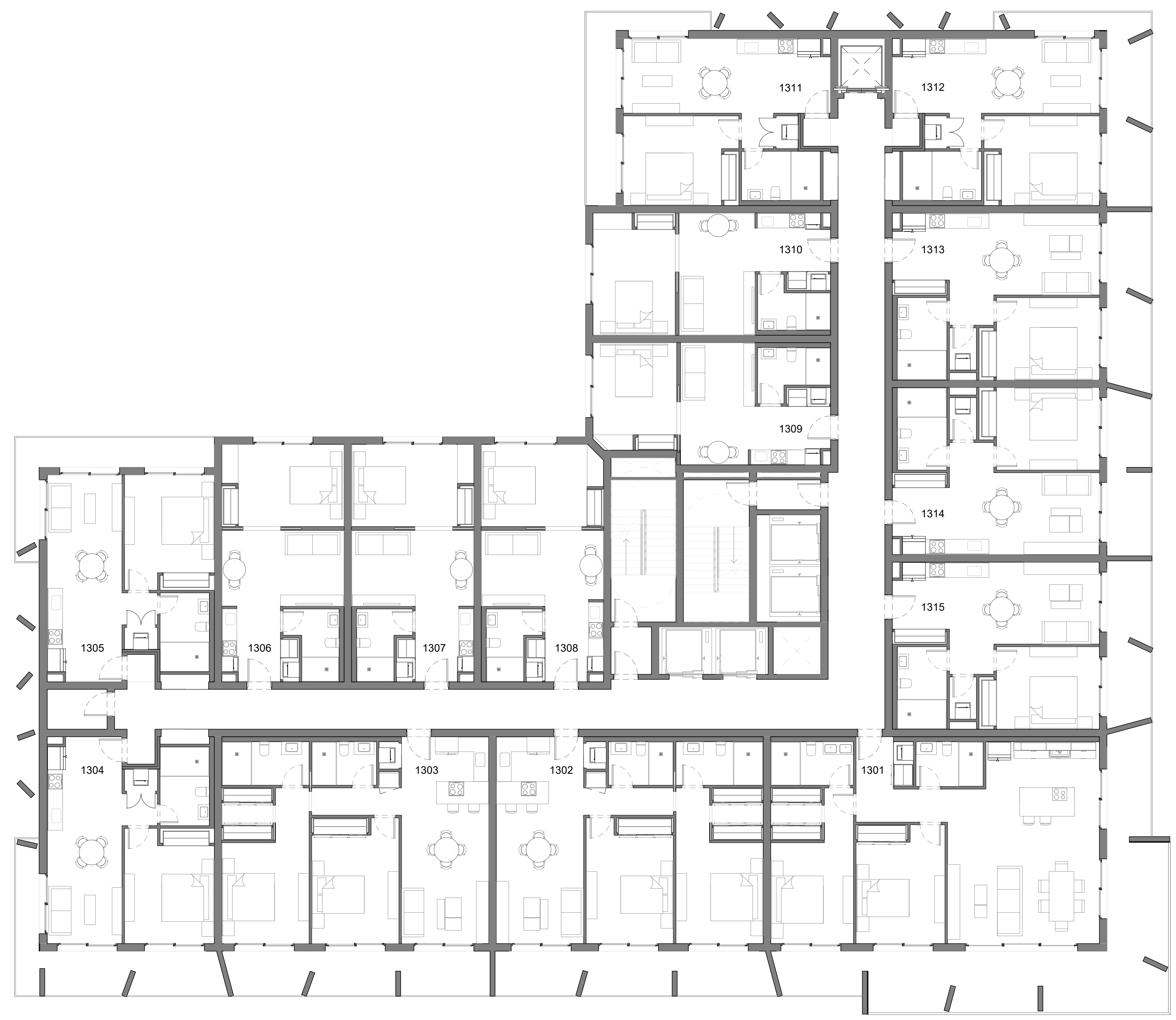
PROPIETARIO \_\_\_\_\_

ESCALA 1 : 100 FECHA EMISION 22/06/2022

FECHA ULTIMA REVISION \_\_\_\_\_

CODIGO \_\_\_\_\_ VERSION \_\_\_\_\_

NOMBRE DOCUMENTO  
 NVL 2215JBA P



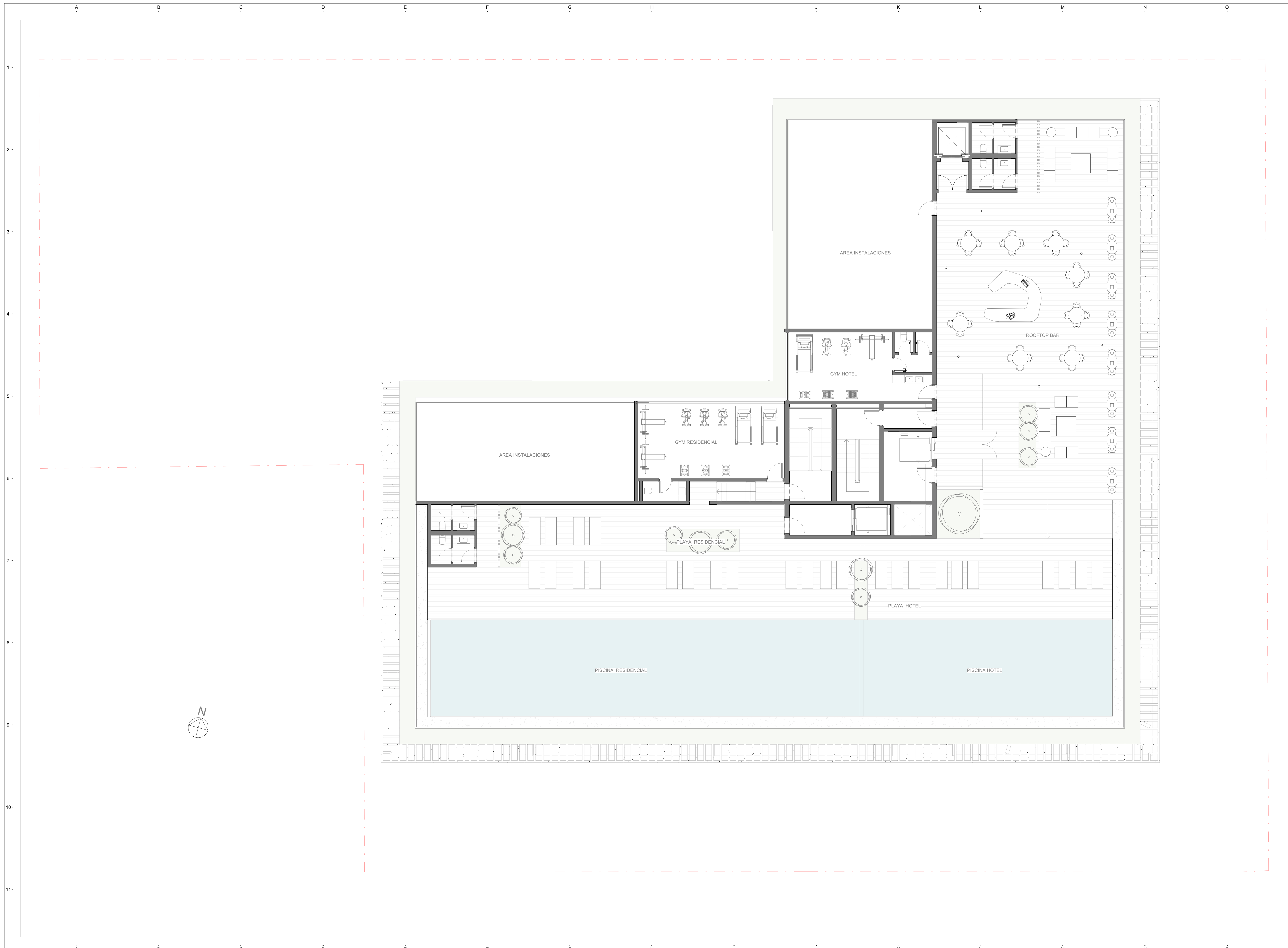

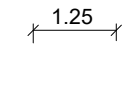
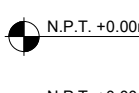
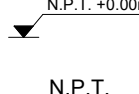
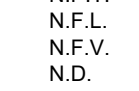
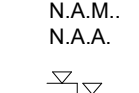
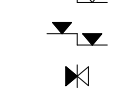
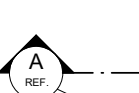
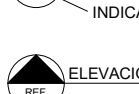


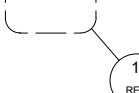

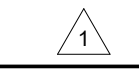
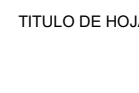


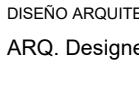



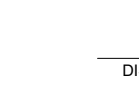



Tabla de planificación de revisiones

No. Revision	Modificación / OC #	Fecha

- LEYENDA**
- INDICA ACOTACIONES EN METROS
-  NOMENCLATURA DE EJES
  -  DIMENSIONES
  -  INDICA NIVELES EN PLANTAS ARQUITECTONICAS
  -  INDICA NIVELES EN ELEVACIONES Y SECCIONES
  -  INDICA NIVEL DE PISO TERMINADO
  -  INDICA NIVEL DE FONDO DE LOSA
  -  INDICA NIVEL DE FONDO DE VIGA
  -  INDICA NIVEL DE DINTEL
  -  INDICA NIVEL DE ALTURA MAXIMA
  -  INDICA NIVEL DE ALTURA ANTEPECHO
  -  CAMBIO DE NIVEL EN PISO
  -  CAMBIO DE NIVEL EN PLAFOND
  -  CAMBIO DE ACABADO EN PISO
  -  INDICA REFERENCIA DE SECCIONES GENERALES
  -  INDICA NUMERO DE HOJA
  -  INDICA REFERENCIA DE ELEVACIONES GENERALES
  -  INDICA NUMERO DE HOJA
  -  INDICA NOMBRE DEL ESPACIO
  -  INDICA REFERENCIA DE DETALLES
  -  INDICA NUMERO EN HOJA
  -  INDICA NUMERO DE HOJA
  -  INDICA EL TIPO DE PUERTA
  -  INDICA EL TIPO DE VENTANA

TITULO DE HOJA  
**PLANTA ARQUITECTONICA ROOFTOP**

DISEÑO ARQUITECTONICO  
 ARQ. Designer \_\_\_\_\_ FIRMA

COLABORADORES  
 ARQ. Autor \_\_\_\_\_

\_\_\_\_\_ DISEÑO ESTRUCTURAL

\_\_\_\_\_ DISEÑO ELECTRICO

\_\_\_\_\_ DISEÑO SANITARIO

\_\_\_\_\_ DISEÑO MECANICO

PROPIETARIO \_\_\_\_\_

ESCALA 1 : 100      FECHA EMISION 22/06/2022

FECHA ULTIMA REVISION \_\_\_\_\_

CODIGO \_\_\_\_\_ VERSION \_\_\_\_\_

NOMBRE DOCUMENTO

NVL	2215JBA	P							
-----	---------	---	--	--	--	--	--	--	--