



CAMPOCIELO RESIDENCIAL



www.campocielo.com





EL RESIDENCIAL

Campocielo Residencial es una exclusiva privada que ofrece casas de diseño contemporáneo en un entorno único en donde la naturaleza y el arte se funden para brindarte una experiencia única que durará toda la vida.

El Residencial cuenta con todos los servicios que la ciudad ofrece.

- **Barda perimetral**
- **Acceso controlado**
- **Seguridad 24/7**
- **Conexión eléctrica subterránea**
- **Amplias y arboladas vialidades**
- **Parques**



NUESTROS MODELOS PREMIUM



ONE FLOOR LIMITED



LOFT ELITE



● **MODELO ONE FLOOR**


Confortables residencias de 1 nivel, con 1 o 2 recámaras con baño completo cada una, diseñadas con un estilo arquitectónico moderno, para un nuevo segmento de clientes






MODELO ONE FLOOR

MODELO 1 HABITACION

 107m² de Construcción

 198m² de Terreno

 1 Recámara

 1 y 1/2 baños

 1 nivel

- **Garage techado para 2 vehiculos**
- **1/2 baño de visitas**
- **Sala-Comedor**
- **Cocina**
- **Área de Lavado techado**
- **Recámara principal con baño completo y espacio para closet**

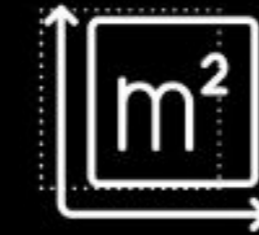


MODELO ONE FLOOR

MODELO 2 HABITACIONES



130m² de Construcción



198m² de Terreno



2 Recámaras



2 y 1/2 baños



1 nivel

- **Garage techado para 2 vehiculos**
- **1/2 baño de visitas**
- **Sala-Comedor**
- **Cocina**
- **Área de Lavado techado**
- **Recámara principal con baño completo**
- **Segunda Recámara con baño completo**



ONEFLOOR LIMITED



● **MODELO ONE FLOOR LIMITED**

Un nuevo estilo de vida, donde el lujo y confort convergen en un solo espacio, con detalles para aquellos clientes que buscan la exclusividad armonía y seguridad.



MODELO ONE FLOOR LIMITED


- Pisos de porcelanato
- Cancelería de ventanas en aluminio negro línea europea
- Meseta de cocina y baños con granito
- Cancel(es) de baño fijo templado
- Puerta principal y de interiores de madera caoba
- Acabado en paredes interiores en pasta
- Lámparas led
- Jardinería frontal
- Calentador eléctrico

MODELO 1 HABITACION

 107m² de Construcción

 198m² de Terreno

 1 Recámara

 1 y 1/2 baños

 1 nivel

- **Garage techado para 2 vehiculos**
- **1/2 baño de visitas**
- **Sala-Comedor**
- **Cocina**
- **Área de Lavado techado**
- **Recámara principal con baño completo y espacio para closet**

MODELO ONE FLOOR LIMITED


- Pisos de porcelanato
- Cancelería de ventanas en aluminio negro línea europea
- Meseta de cocina y baños con granito
- Cancel(es) de baño fijo templado
- Puerta principal y de interiores de madera caoba
- Acabado en paredes interiores en pasta
- Lámparas led
- Jardinería frontal
- Calentador eléctrico

MODELO 2 HABITACIONES

 130m² de Construcción

 198m² de Terreno

 2 Recámaras

 2 y 1/2 baños

 1 nivel

- **Garage techado para 2 vehículos**
- **1/2 baño de visitas**
- **Sala-Comedor**
- **Cocina**
- **Área de Lavado techado**
- **Recámara principal con baño completo**
- **Segunda recámara con baño completo**