






**SIMBOLOGÍA**

-  ÁREA DE RESTRICCIÓN
-  ÁREA PERMITIDA DE CONSTRUCCIÓN
-  ACOMETIDA DE SERVICIOS
-  SENTIDO DE FLUJO VEHICULAR


**LOCALIZACIÓN**



**DATOS GENERALES**

|             |             |
|-------------|-------------|
| LOTE:       | A43         |
| PRIVADA:    | SAKCHÉ      |
| USO:        | UNIFAMILIAR |
| SUPERFICIE: | 254.46 m2   |

**ORIENTACIÓN**



**OBSERVACIONES**

**RESTRICCIONES**

|                                  |      |
|----------------------------------|------|
| ALTURA MÁXIMA                    | 8.0m |
| CONSTRUCCIÓN FRONTAL             | 1.0m |
| CONSTRUCCIÓN LATERAL (LADO ESTE) | 1.0m |
| CONSTRUCCIÓN POSTERIOR           | 3.0m |
| VOLADOS / ALEROS FRONTALES       | 0.0m |
| CDS MÁXIMO                       | 70%  |
| CUS MÁXIMO                       | 90%  |



**ESQUEMA DE REGLAMENTACIÓN**

|          |        |
|----------|--------|
| ESCALA:  | 1:200  |
| PRIVADA: | SAKCHÉ |
| LOTE:    | A43    |