





LISTA DE PRECIOS Y DISPONIBILIDAD: Actualización 10 de Julio del 2023.

					ESQUEMA DE PAGO					
					22.50%	32.50%	45%	12.50%	17.50%	70%
	Depto.	Balcon	Terraza	M2 Totales						
1	LOCAL 01		58	86	\$ 8,686,000				\$ 8,946,580	
2	LOCAL 02			88	\$ 8,888,000				\$ 9,154,640	
3	102	Si		45	\$ 3,749,665				\$ 3,862,155	
4	103	Si		46	VENDIDO					
5	104	Si		40	\$ 3,377,182				\$ 3,478,498	
6	105	Si		61	\$ 4,847,250				\$ 4,992,667	
7	106	Si		43	\$ 3,420,257				\$ 3,522,865	
8	107	Si		46	\$ 3,724,833				\$ 3,836,578	
9	201	Si		46	\$ 3,871,321				\$ 3,987,461	
10	202	Si		45	\$ 3,787,162				\$ 3,900,777	
11	203	Si		46	\$ 3,845,683				\$ 3,961,054	
12	204	Si		40	\$ 3,410,954				\$ 3,513,283	
13	205			59	VENDIDO					
14	206	Si		42	VENDIDO					
15	207	Si		46	\$ 3,724,833				\$ 3,836,578	
16	301	Si		46	APARTADO					
17	302	Si		45	\$ 3,787,162				\$ 3,900,777	
18	303			46	VENDIDO					
19	304	Si		40	VENDIDO					
20	305			59	VENDIDO					
21	306	Si		43	VENDIDO					
22	307	Si		46	VENDIDO					
23	401			45	VENDIDO					
24	402	Si		45	APARTADO					
25	403	Si		46	VENDIDO					
26	404			40	VENDIDO					
27	405	Si		61	VENDIDO					
28	406	Si		43	VENDIDO					
29	407	Si		46	\$ 3,837,699				\$ 3,952,830	
30	501	Si		46	VENDIDO					
31	502	Si		45	\$ 3,988,625				\$ 4,108,284	
32	503			46	VENDIDO					
33	504	Si		40	\$ 3,513,283				\$ 3,618,681	
34	505			59	VENDIDO					
35	506	Si		43	VENDIDO					
36	507	Si		46	\$ 3,791,814				\$ 3,905,568	