

LOCALIZACION Y UBICACION.



PROYECTO VILLA DRIVING 12
PROPIETARIO: CONSTRUCTORA COHIDA
DISEÑO ARQUITECTONICO CONSTRUCTORA COHIDA
COORDINACION Y DIBUJO DE PLANOS CONSTRUCTORA COHIDA ARQ. JOAN HIDALGO CODIA
DISEÑO ESTRUCTURAL -
DISEÑO ELECTRICO -
DISEÑO SANITARIO -
EQUIPOS COCINA Y SISTEMA GAS -
DISEÑO PISCINA -

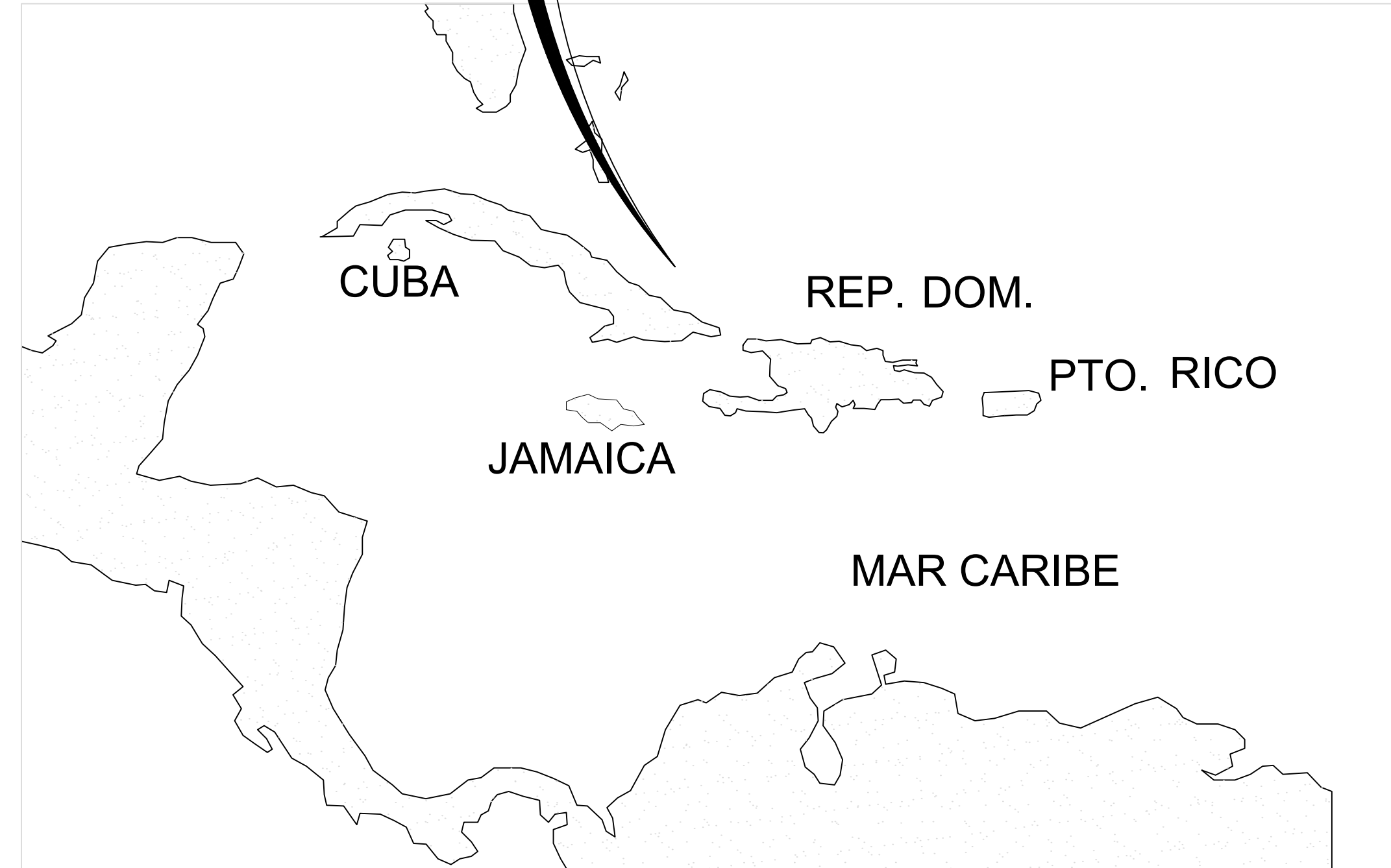

NOMENCLATURA	
	INDICADORES DE EJES DE MUROS
	INDICADORES DE CORTE
	INDICADORES DE DETALLES
	INDICADORES DE ALTURA
	INDICADORES DE TIPO DE VENTANA
	INDICADORES DE TIPO DE PUERTAS

FECHA: SEPT 2022 ESCALA: INDICADA PLANOS: ARQUITECTONICOS

TITULO DE PLANO:
LOCALIZACION Y UBICACION.

NUMERO DE HOJA:
ARQ- 001

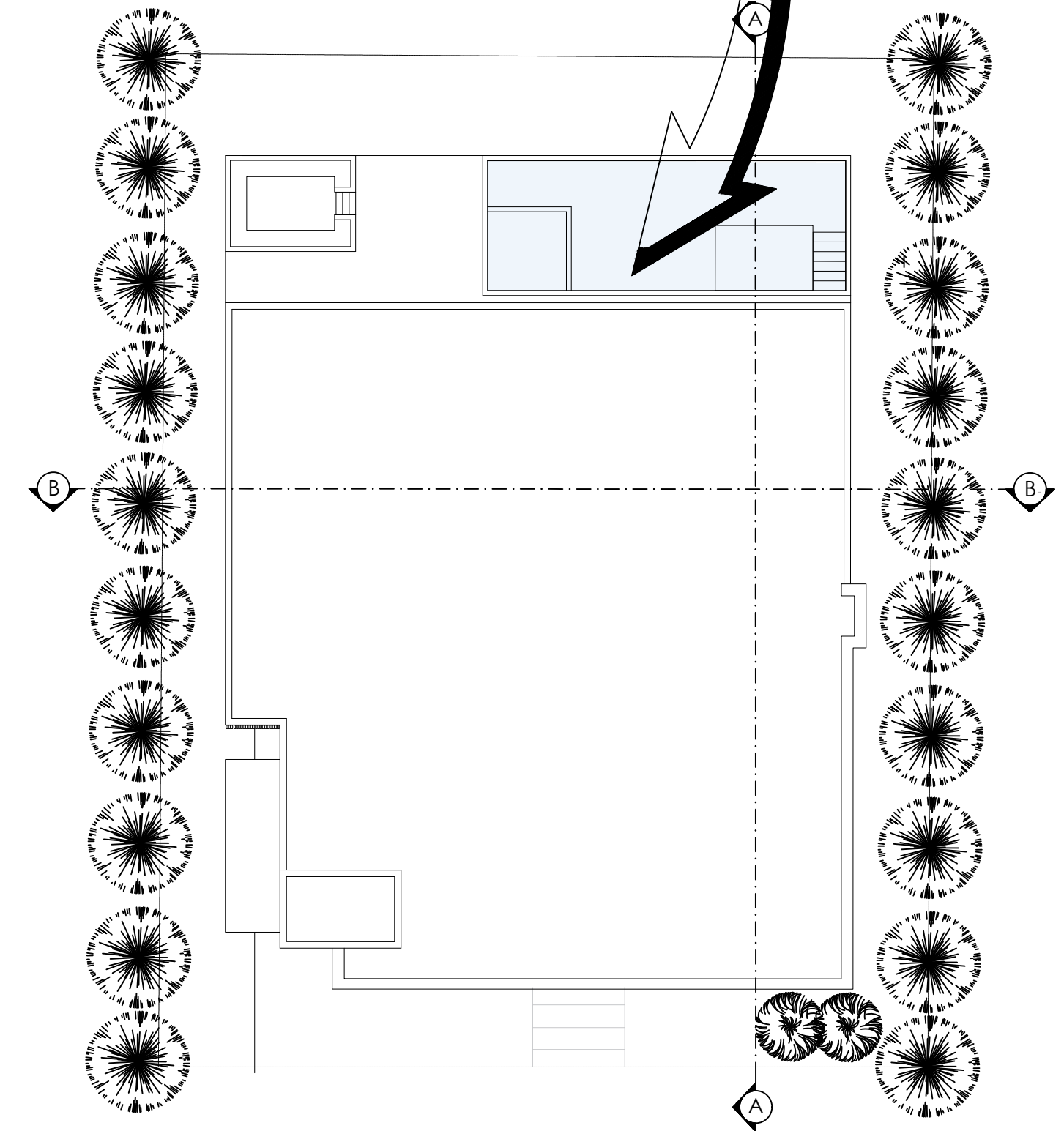
PAGINA- 001/017 FORMATO: 24 X 36



LISTA DE PLANOS

DRIVING 12 - (SEPTIEMBRE 2022)

- 1 - Arquitectura**
- 1.01 Localizacion y Ubicacion
- 1.02 Plano de Conjunto y Plano de Linderos
- 1.03 Plano Arquitectonico N01 y Plano Arquitectonico N02
- 1.04 Plano Dimensionado N01 y Plano Dimensionado N02
- 1.05 Plano de Techo
- 1.06 Plano Mt2 N01 y Plano Mt2 N02
- 1.07 Plano de Esquema de Paisajes
- 1.08 Elevaciones
- 1.09 Elevaciones
- 1.10 Secciones
- 1.11 Perspectivas
- 1.12 Renders



1 PLANTA ARQ. DE TECHOS

PROYECTO
VILLA DRIVING 12

PROPIETARIO:
CONSTRUCTORA COHIDA

DISEÑO ARQUITECTONICO
CONSTRUCTORA COHIDA

COORDINACION Y DIBUJO DE PLANOS
CONSTRUCTORA COHIDA
ARQ. JOAN HIDALGO
CODIA

DISEÑO ESTRUCTURAL

DISEÑO ELECTRICO

DISEÑO SANITARIO

EQUIPOS COCINA Y SISTEMA GAS

DISEÑO PISCINA

NOMENCLATURA

 **INDICADORES DE EJES DE MUROS**

 **INDICADORES DE CORTE**

 **INDICADORES DE DETALLES**

 **INDICADORES DE ALTURA**

 **INDICADORES DE TIPO DE VENTANA**

 **INDICADORES DE TIPO DE PUERTAS**

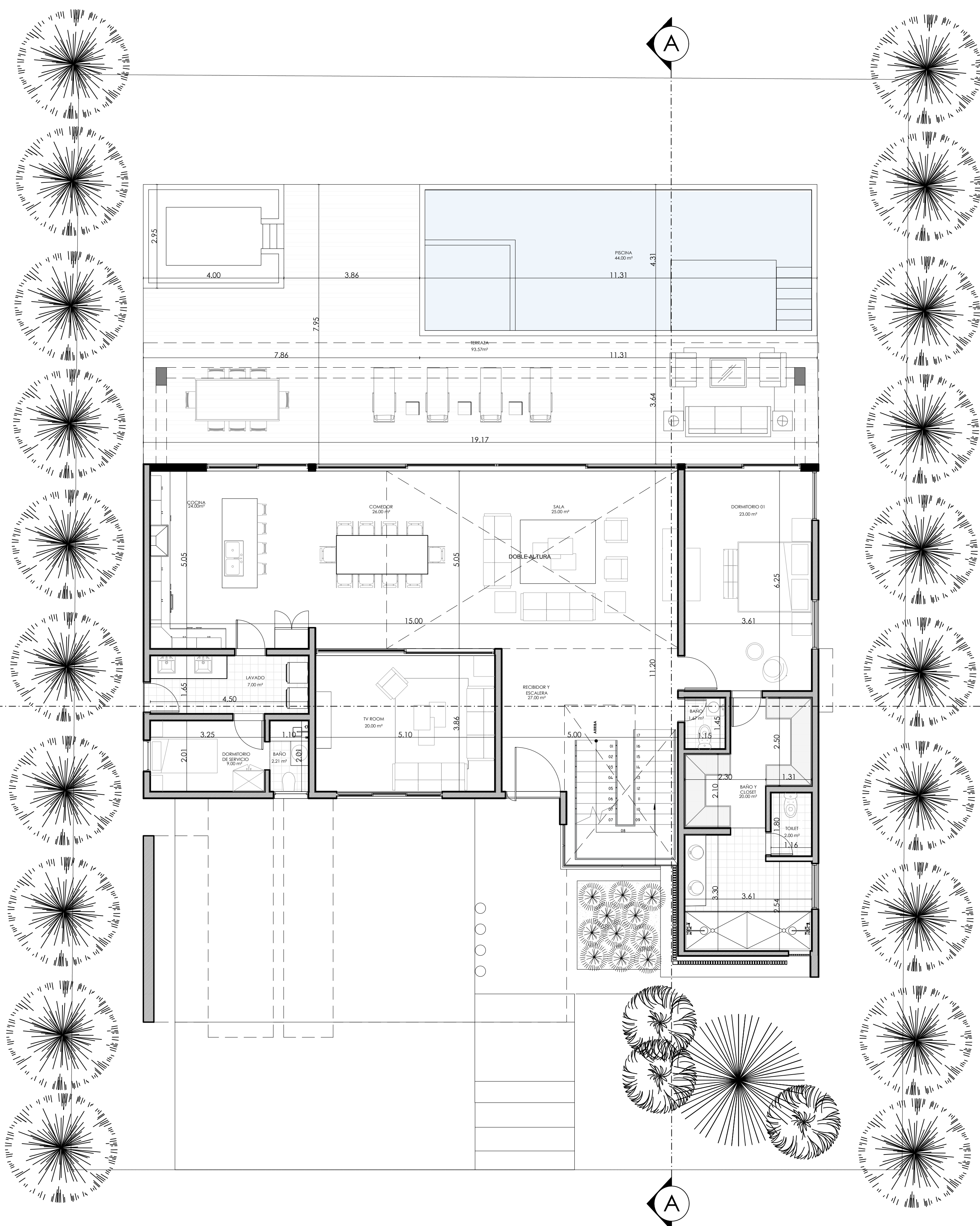
FECHA: SEPT 2022 ESCALA: INDICADA PLANOS: ARQUITECTONICOS

TITULO DE PLANO:
PLANTAS DE
CONJUNTO Y LINDEROS

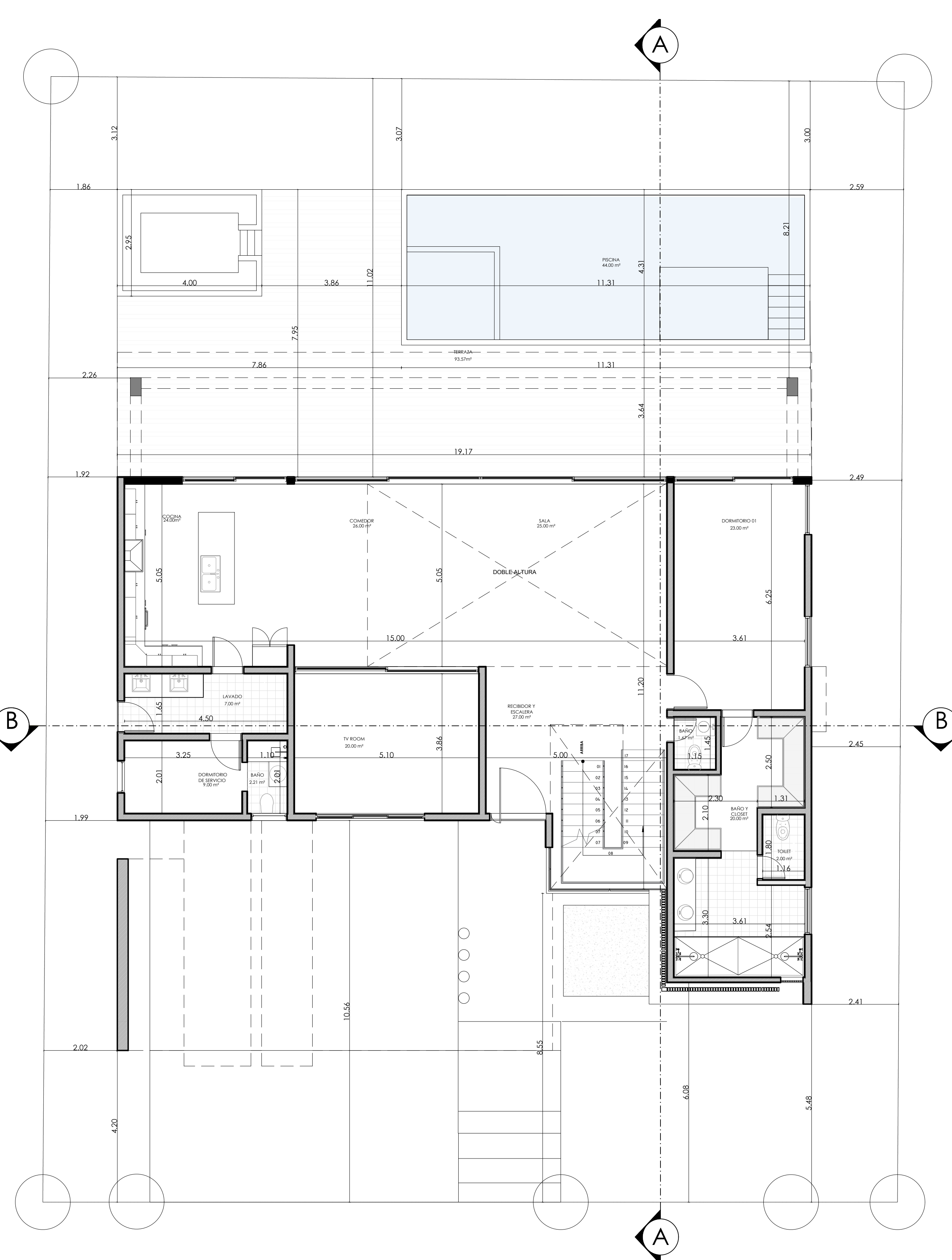
NUMERO DE HOJA:

ARQ- 002

PAGINA- 002/017 FORMATO: 24 X 36



1 PLANTA ARQ. DE CONJUNTO
ESC 1 : 75



2 PLANTA ARQ. DE LINDEROS
ESC 1 : 75

PROYECTO
VILLA DRIVING 12

PROPIETARIO:
CONSTRUCTORA COHIDA

DISEÑO ARQUITECTONICO
CONSTRUCTORA COHIDA

COORDINACION Y DIBUJO DE PLANOS
CONSTRUCTORA COHIDA
ARQ. JOAN HIDALGO
CODIA

DISEÑO ESTRUCTURAL

DISEÑO ELECTRICO

DISEÑO SANITARIO

EQUIPOS COCINA Y SISTEMA GAS

DISEÑO PISCINA

NOMENCLATURA

 **INDICADORES DE EJES DE MUROS**

 **INDICADORES DE CORTE**

 **INDICADORES DE DETALLES**

 **INDICADORES DE ALTURA**

 **INDICADORES DE TIPO DE VENTANA**

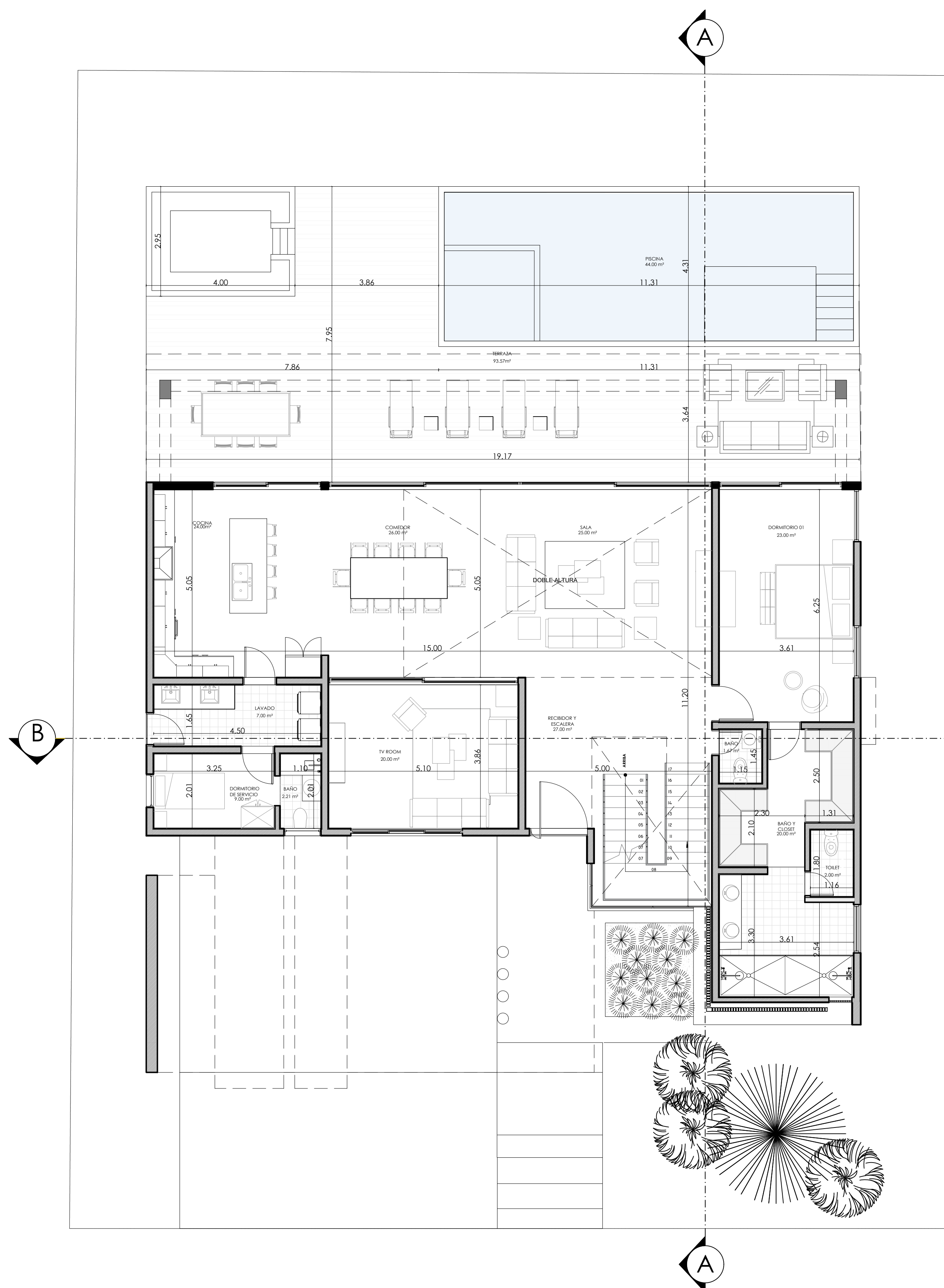
 **INDICADORES DE TIPO DE PUERTAS**

FECHA: SEPT 2022 ESCALA: INDICADA PLANOS: ARQUITECTONICOS

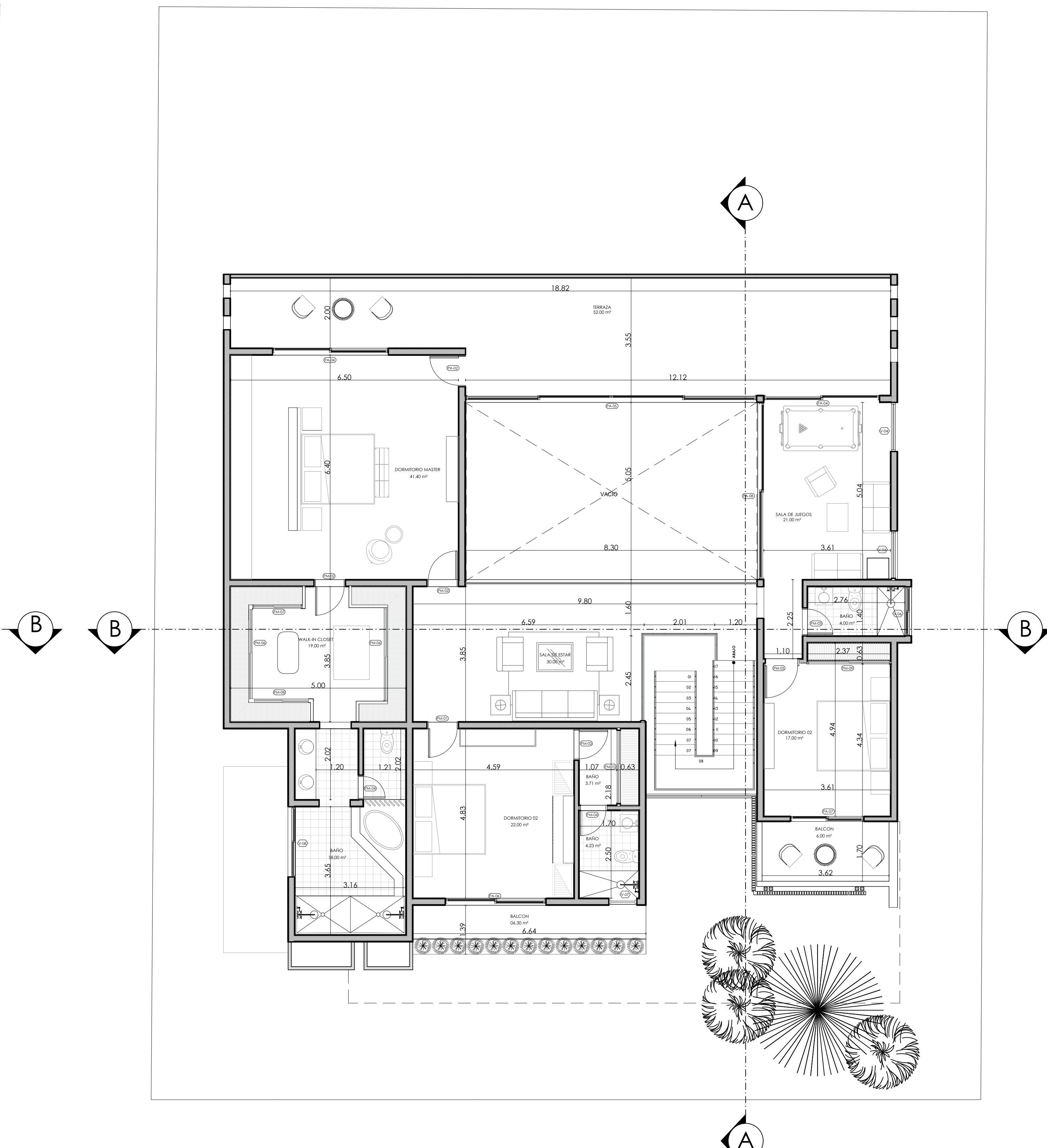
TITULO DE PLANO:
PLANTAS
ARQUITECTONICAS

NUMERO DE HOJA:
ARQ- 003

PAGINA- 003/017 FORMATO: 24 X 36



1 PLANTA ARQ. AMUEBLADA 1ER NIVEL
ESC 1 : 75



2 PLANTA ARQ. AMUEBLADA 2DO NIVEL
ESC 1 : 75



PROYECTO
VILLA DRIVING 12
PROPIETARIO:
CONSTRUCTORA COHIDA

DISEÑO ARQUITECTONICO
CONSTRUCTORA COHIDA

COORDINACION Y DIBUJO DE PLANOS
CONSTRUCTORA COHIDA
ARQ. JOAN HIDALGO
CODIA

DISEÑO ESTRUCTURAL


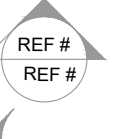
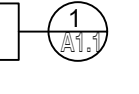
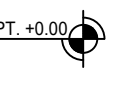


DISEÑO ELECTRICO

DISEÑO SANITARIO

EQUIPOS COCINA Y SISTEMA GAS

DISEÑO PISCINA

NOMENCLATURA

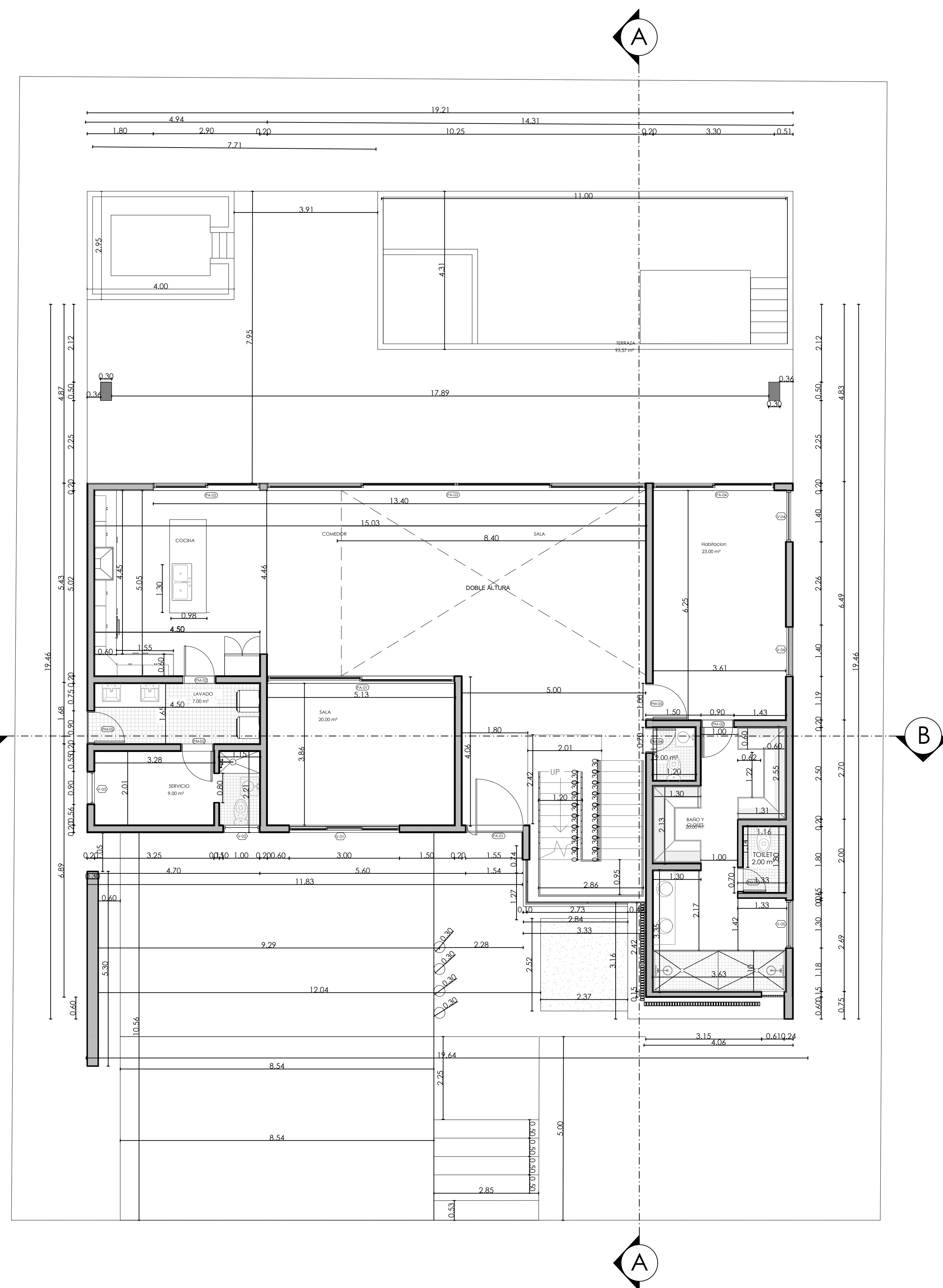
-  **INDICADORES DE EJES DE MUROS**
-  **INDICADORES DE CORTE**
-  **INDICADORES DE DETALLES**
-  **INDICADORES DE ALTURA**
-  **INDICADORES DE TIPO DE VENTANA**
-  **INDICADORES DE TIPO DE PUERTAS**

FECHA: SEPT 2022 ESCALA: INDICADA PLANOS: ARQUITECTONICOS

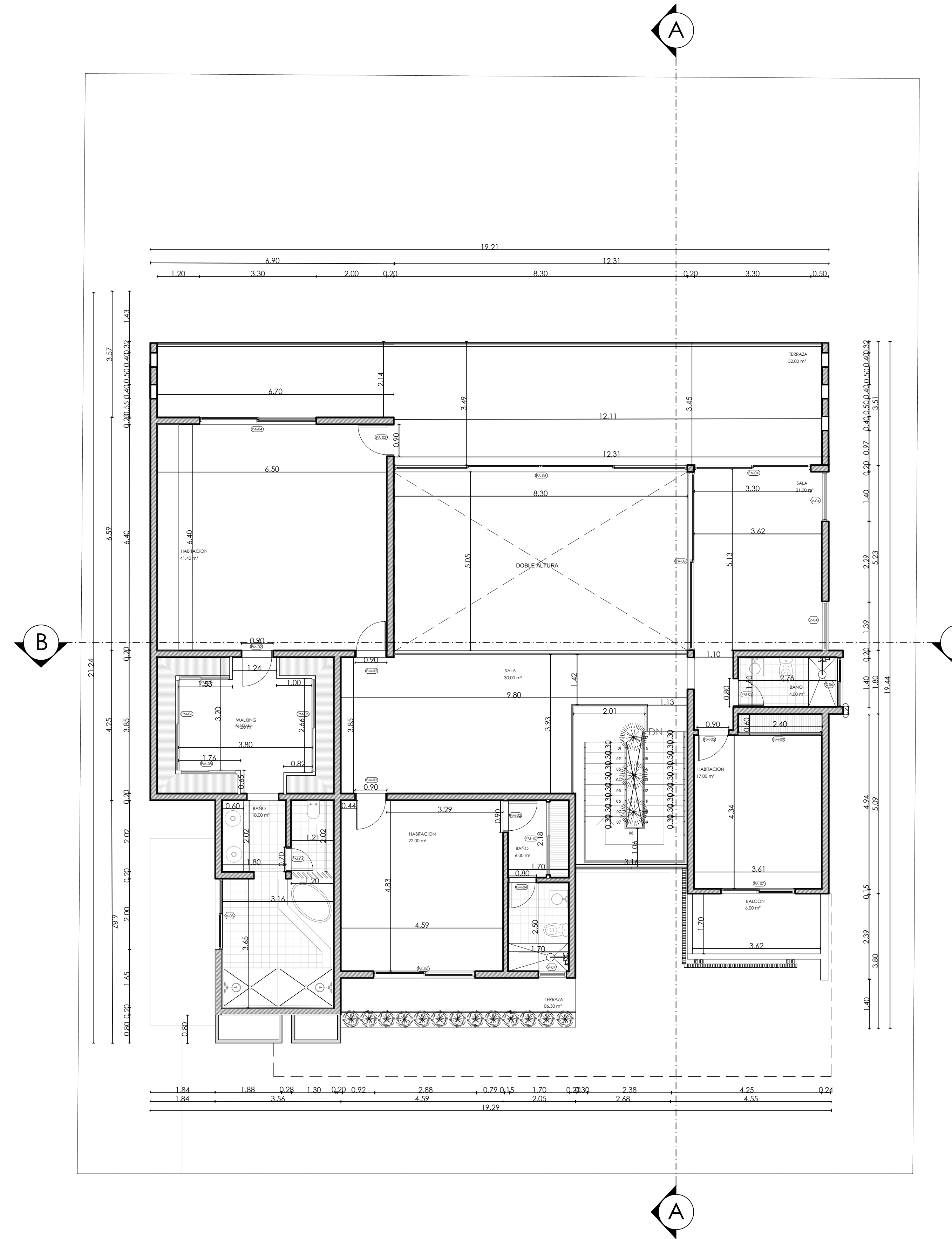
TITULO DE PLANO:
PLANTAS
DIMENSIONADAS

NUMERO DE HOJA:
ARQ- 004

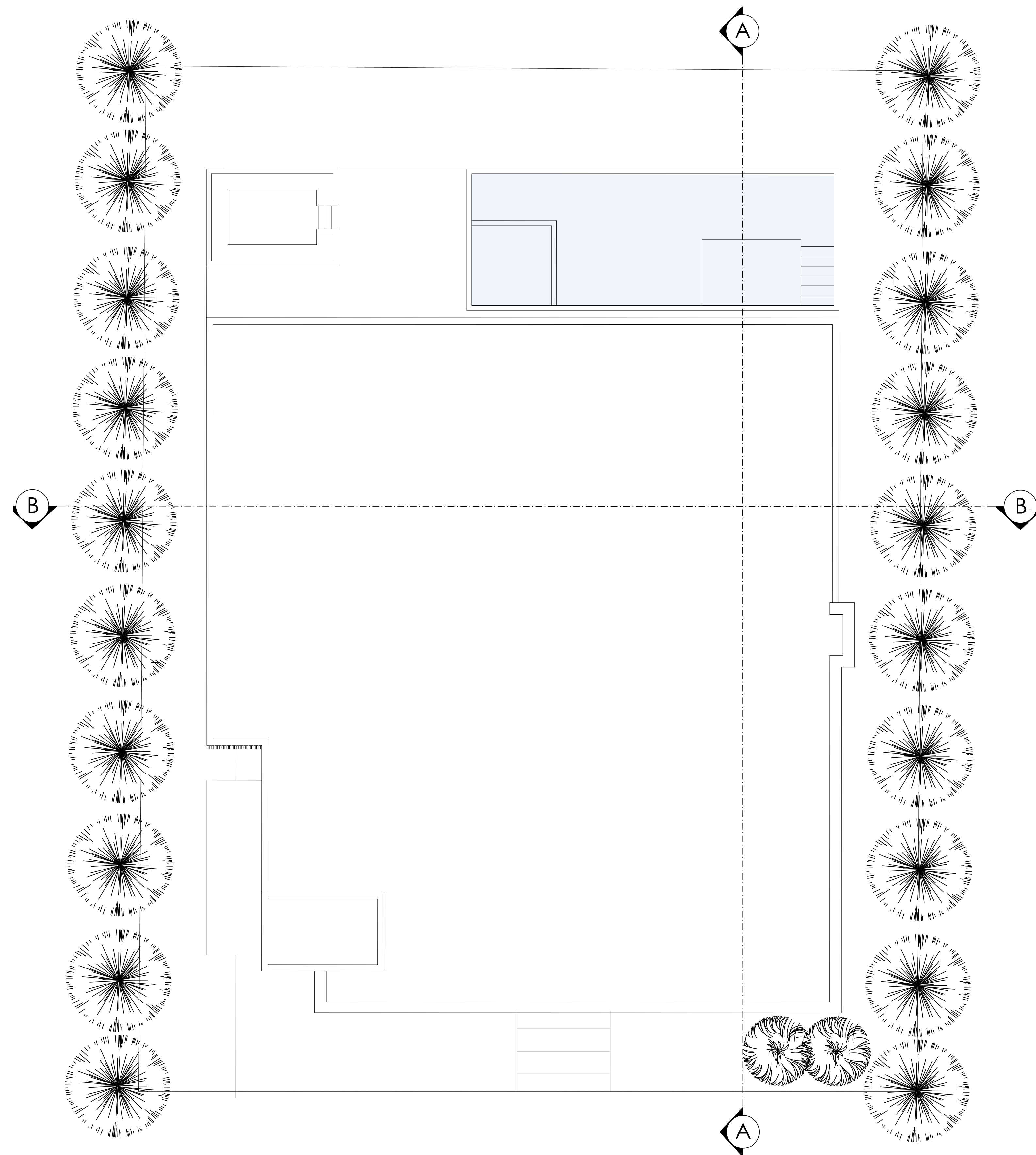
PAGINA- 004/017 FORMATO: 24 X 36



1 PLANTA ARQ. DIMENSIONADA 1ER NIVEL
ESC 1 : 75



2 PLANTA ARQ. DIMENSIONADA 2DO NIVEL
ESC 1 : 75



1 PLANTA ARQ. DE TECHOS
 ESC 1 : 75



PROYECTO VILLA DRIVING 12
PROPIETARIO: CONSTRUCTORA COHIDA
DISEÑO ARQUITECTONICO CONSTRUCTORA COHIDA
COORDINACION Y DIBUJO DE PLANOS CONSTRUCTORA COHIDA ARQ. JOAN HIDALGO CODIA
DISEÑO ESTRUCTURAL -
DISEÑO ELECTRICO -
DISEÑO SANITARIO -
EQUIPOS COCINA Y SISTEMA GAS -
DISEÑO PISCINA -

NOMENCLATURA	
	INDICADORES DE EJES DE MUROS
	INDICADORES DE CORTE
	INDICADORES DE DETALLES
	INDICADORES DE ALTURA
	INDICADORES DE TIPO DE VENTANA
	INDICADORES DE TIPO DE PUERTAS

FECHA: SEPT 2022 ESCALA: INDICADA PLANOS: ARQUITECTONICOS

TITULO DE PLANO:
 PLANTAS DE TECHOS

NUMERO DE HOJA:
ARQ- 005

PROYECTO
VILLA DRIVING 12

PROPIETARIO:
CONSTRUCTORA COHIDA

DISEÑO ARQUITECTONICO
CONSTRUCTORA COHIDA

COORDINACION Y DIBUJO DE PLANOS
CONSTRUCTORA COHIDA
ARQ. JOAN HIDALGO
CODIA

DISEÑO ESTRUCTURAL



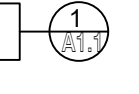



DISEÑO ELECTRICO

DISEÑO SANITARIO

EQUIPOS COCINA Y SISTEMA GAS

DISEÑO PISCINA

NOMENCLATURA

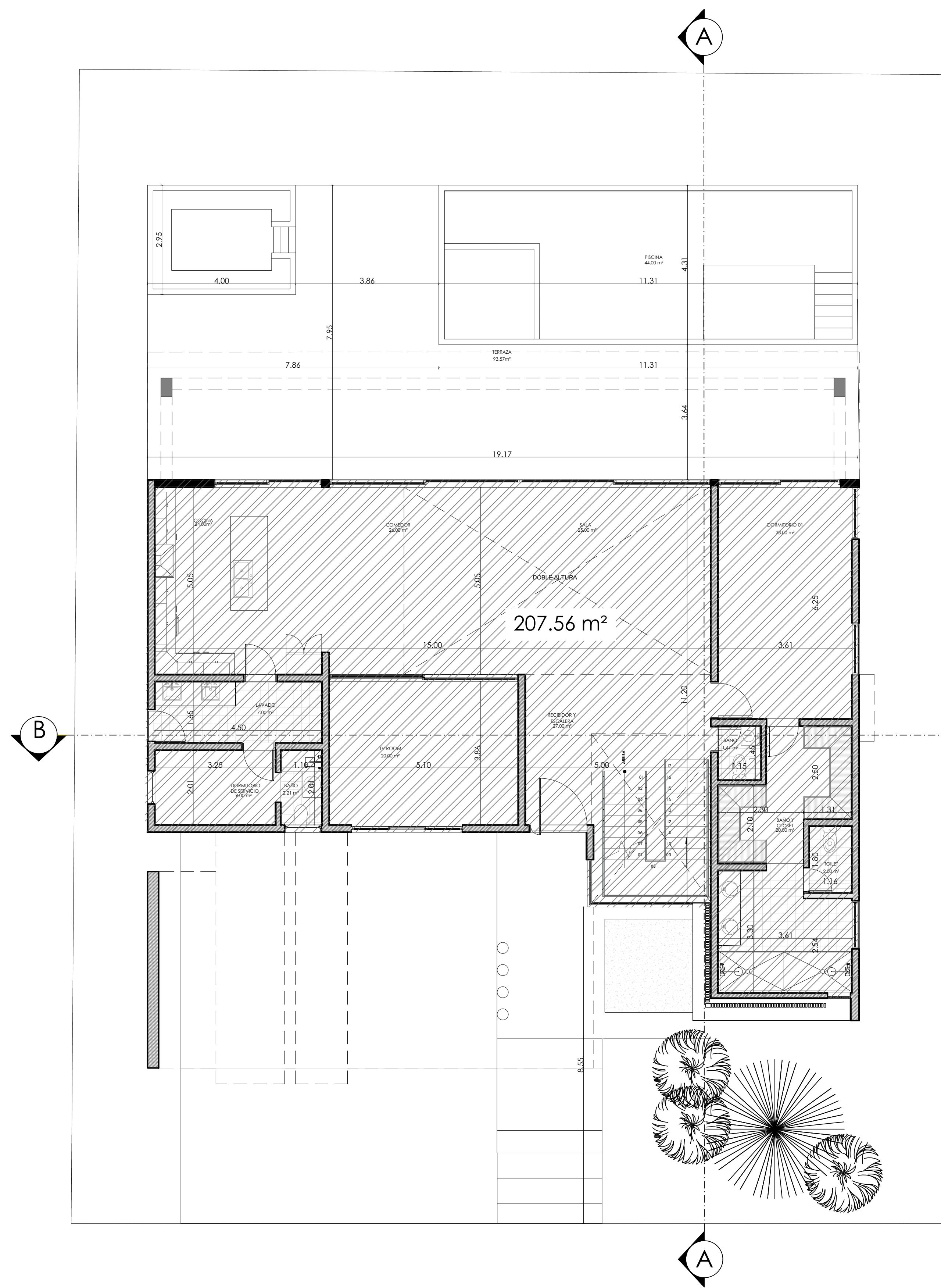
	INDICADORES DE EJES DE MUROS
	INDICADORES DE CORTE
	INDICADORES DE DETALLES
	INDICADORES DE ALTURA
	INDICADORES DE TIPO DE VENTANA
	INDICADORES DE TIPO DE PUERTAS

FECHA: SEPT 2022 ESCALA: INDICADA PLANOS: ARQUITECTONICOS

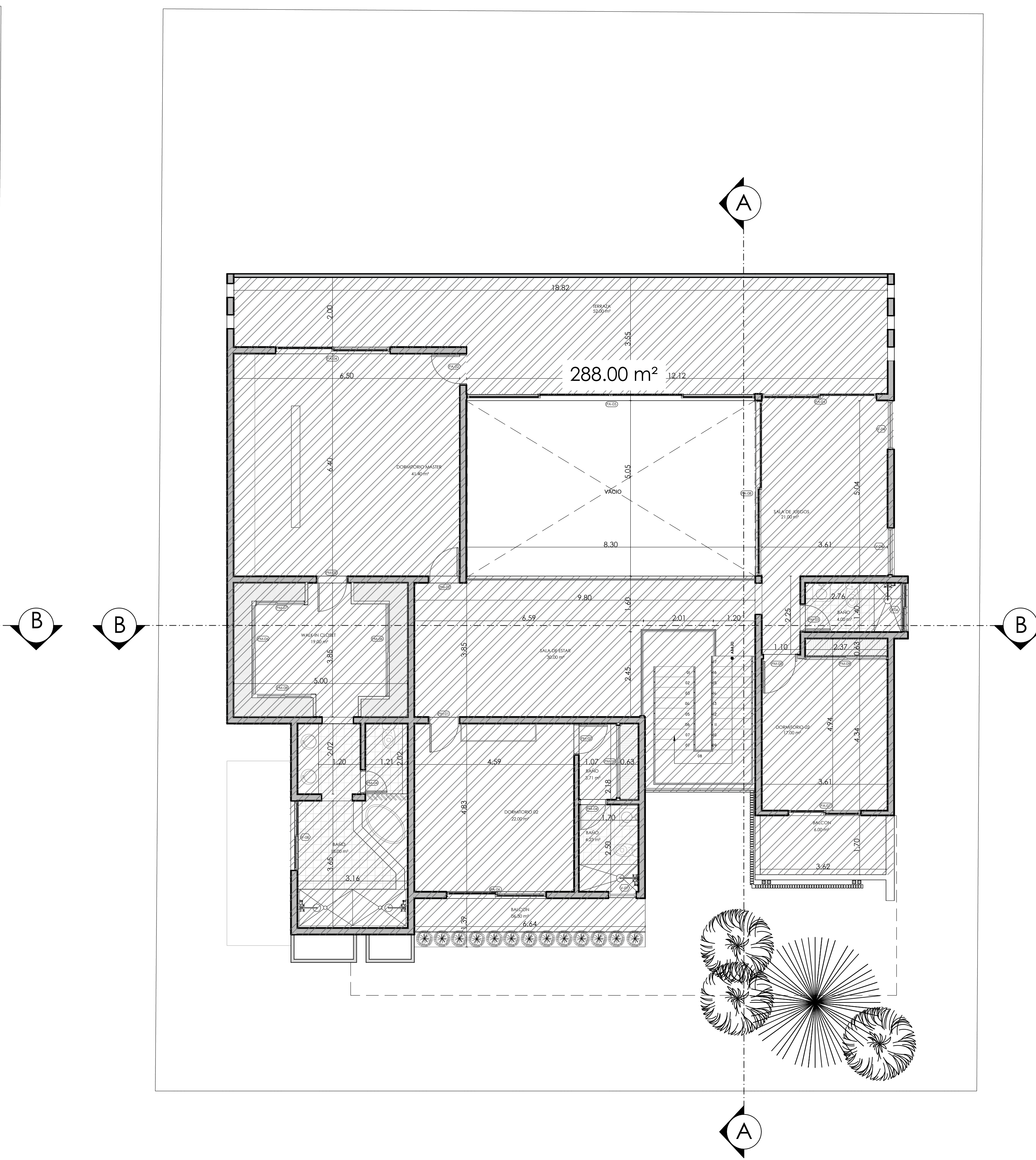
TITULO DE PLANO:
PLANTAS DE M2

NUMERO DE HOJA:
ARQ- 006

PAGINA- 006/017 FORMATO: 24 X 36



1 PLANTA DE M2 1ER NIVEL
ESC 1 : 75



2 PLANTA DE M2 2DO NIVEL
ESC 1 : 75

PROYECTO
VILLA DRIVING 12

PROPIETARIO:
CONSTRUCTORA COHIDA

DISEÑO ARQUITECTONICO
CONSTRUCTORA COHIDA

COORDINACION Y DIBUJO DE PLANOS
CONSTRUCTORA COHIDA
ARQ. JOAN HIDALGO
CODIA

DISEÑO ESTRUCTURAL
-

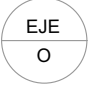

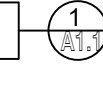



DISEÑO ELECTRICO
-

DISEÑO SANITARIO
-

EQUIPOS COCINA Y SISTEMA GAS
-

DISEÑO PISCINA
-

NOMENCLATURA

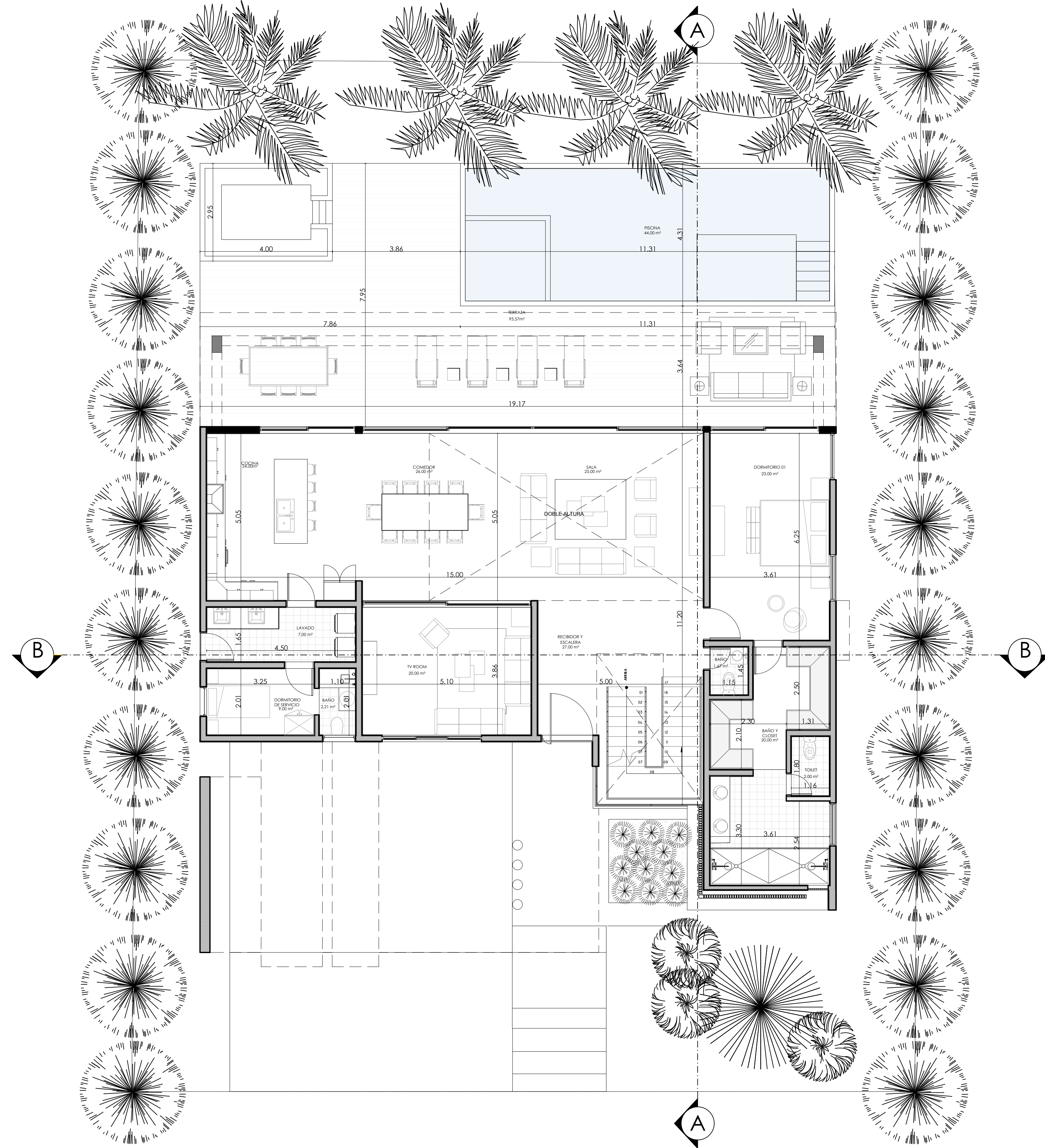
-  **INDICADORES DE EJES DE MUROS**
-  **INDICADORES DE CORTE**
-  **INDICADORES DE DETALLES**
-  **INDICADORES DE ALTURA**
-  **INDICADORES DE TIPO DE VENTANA**
-  **INDICADORES DE TIPO DE PUERTAS**

FECHA: SEPT 2022 ESCALA: INDICADA PLANOS: ARQUITECTONICOS

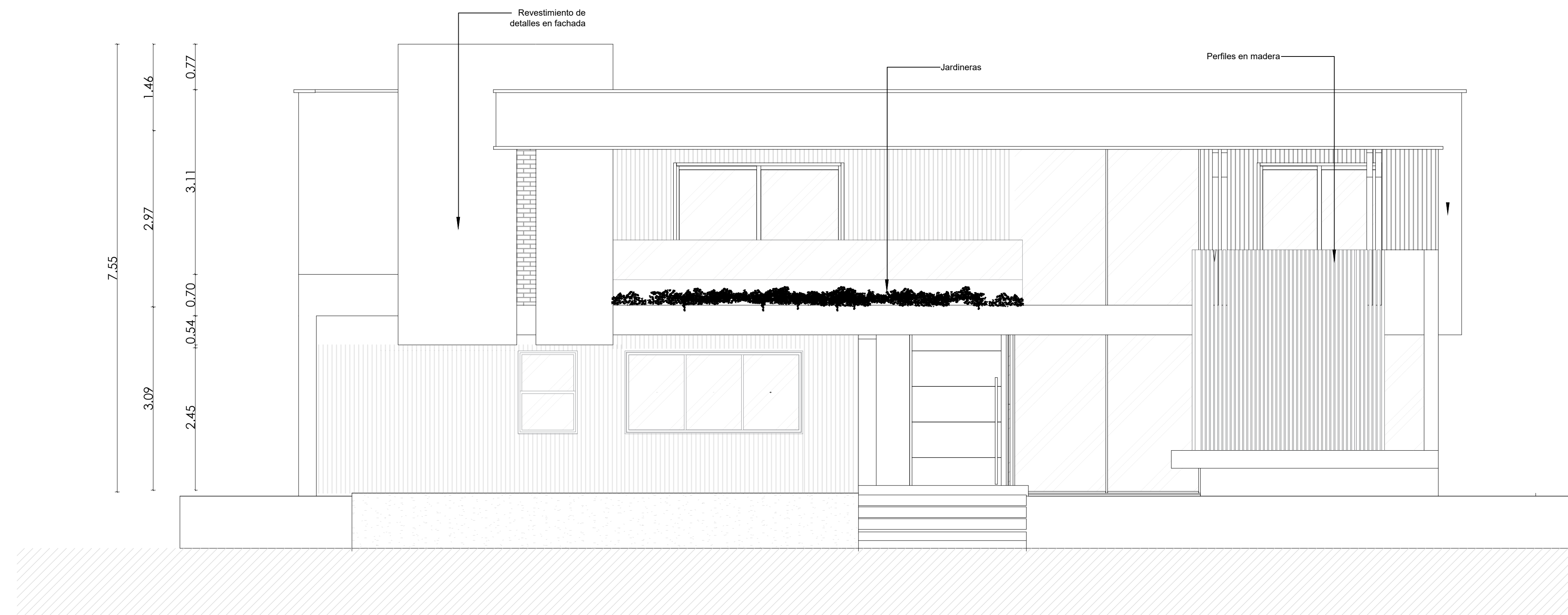
TITULO DE PLANO:
ESQUEMA DE PAISAJE

NUMERO DE HOJA:
ARQ- 007

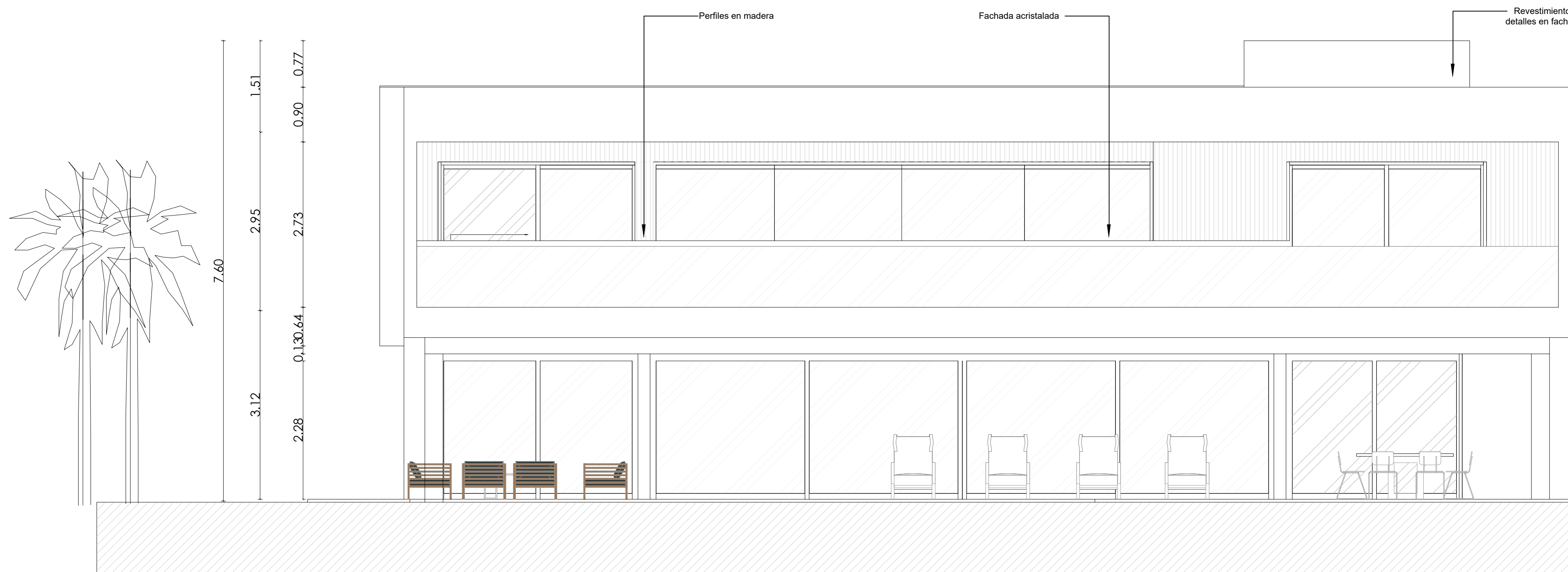
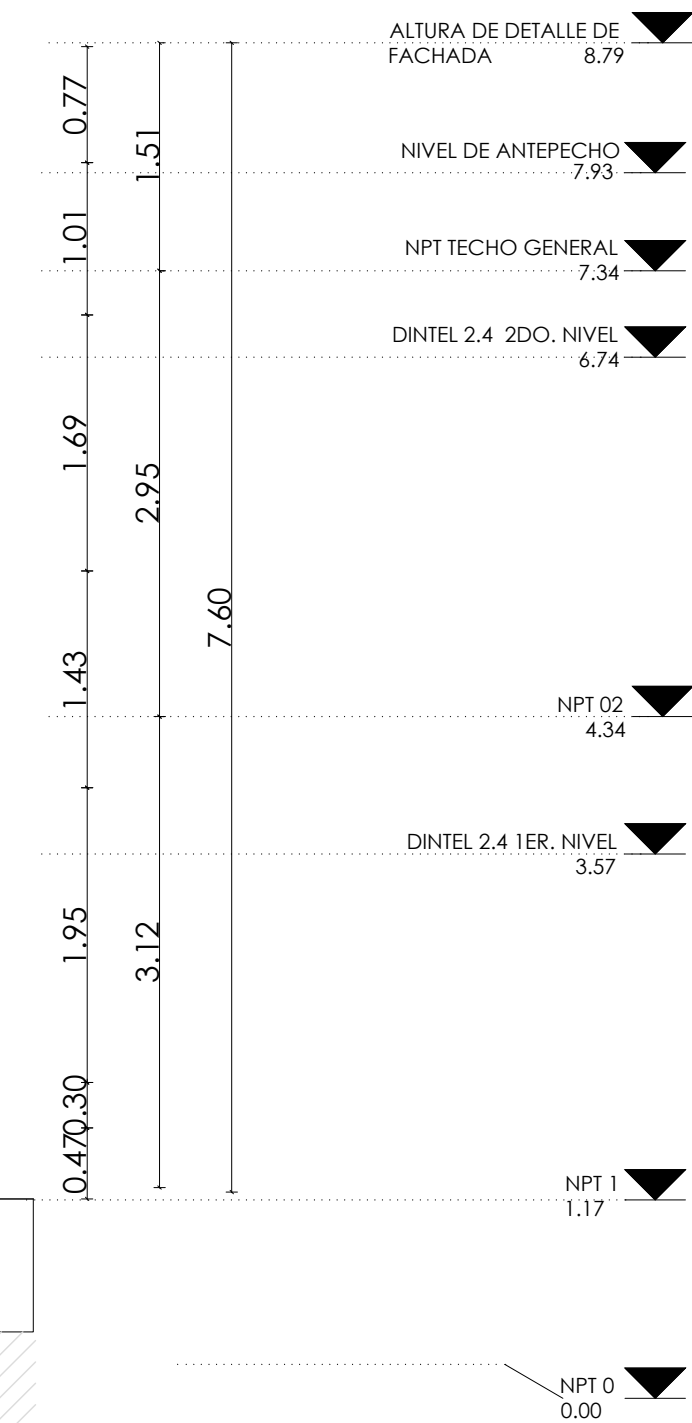
PAGINA- 007/017 FORMATO: 24 X 36



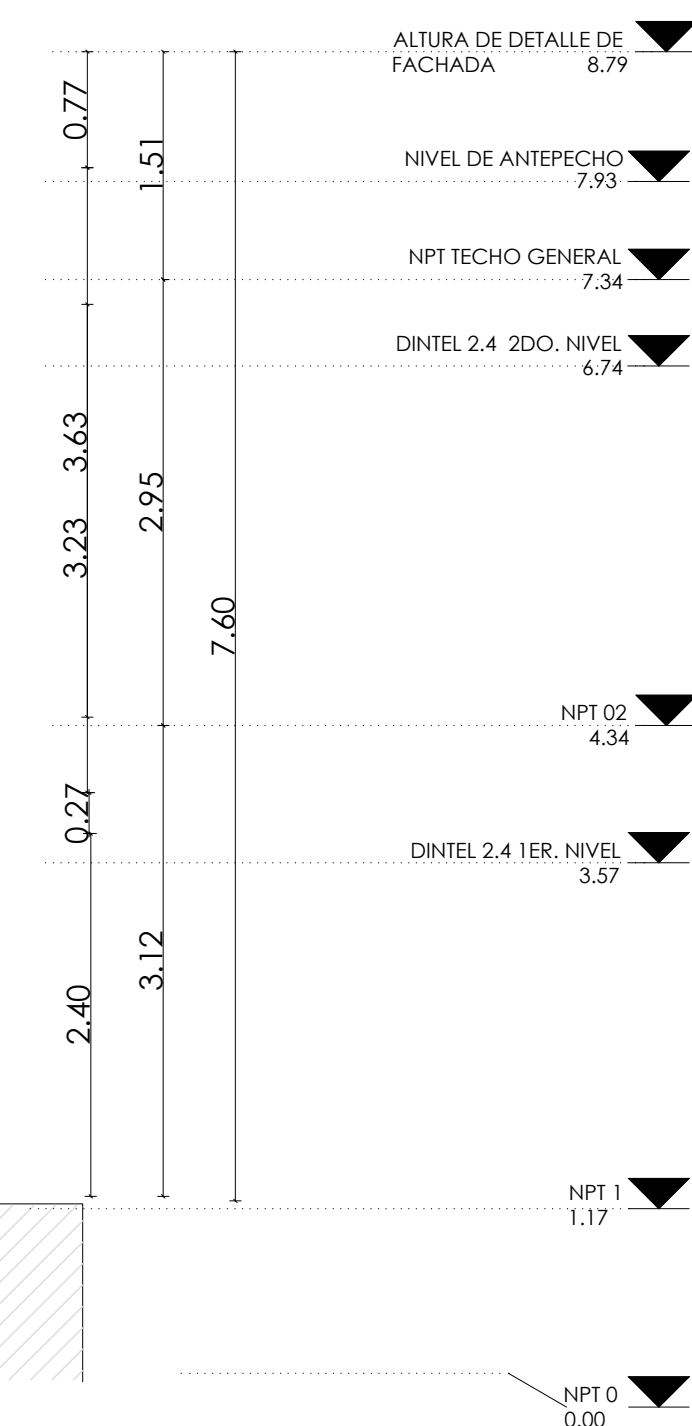
1 ESQUEMA DE PAISAJE
ESC 1 : 75



1 ELEVACION FRONTAL
ESC 1 : 50



2 ELEVACION POSTERIOR
ESC 1 : 50



PROYECTO	VILLA DRIVING 12
PROPIETARIO:	CONSTRUCTORA COHIDA
DISEÑO ARQUITECTONICO	CONSTRUCTORA COHIDA
COORDINACION Y DIBUJO DE PLANOS	CONSTRUCTORA COHIDA
ARQ. JOAN HIDALGO	CODIA
DISEÑO ESTRUCTURAL	-
DISEÑO ELECTRICO	-
DISEÑO SANITARIO	-
EQUIPOS COCINA Y SISTEMA GAS	-
DISEÑO PISCINA	-

NOMENCLATURA	
	INDICADORES DE EJES DE MUROS
	INDICADORES DE CORTE
	INDICADORES DE DETALLES
	INDICADORES DE ALTURA
	INDICADORES DE TIPO DE VENTANA
	INDICADORES DE TIPO DE PUERTAS

FECHA:	SEPT 2022	ESCALA:	INDICADA	PLANOS:	ARQUITECTONICOS
TITULO DE PLANO:					
ELEVACION FRONTAL					
ELEVACION POSTERIOR					
NUMERO DE HOJA:					
ARQ- 008					
PAGINA- 008 / 017			FORMATO: 24 X 36		

PROYECTO
VILLA DRIVING 12

PROPIETARIO:
CONSTRUCTORA COHIDA

DISEÑO ARQUITECTONICO
CONSTRUCTORA COHIDA

COORDINACION Y DIBUJO DE PLANOS
CONSTRUCTORA COHIDA
ARQ. JOAN HIDALGO
CODIA

DISEÑO ESTRUCTURAL
-



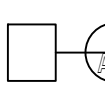
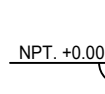

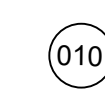
DISEÑO ELECTRICO
-

DISEÑO SANITARIO
-

EQUIPOS COCINA Y SISTEMA GAS
-

DISEÑO PISCINA
-

NOMENCLATURA

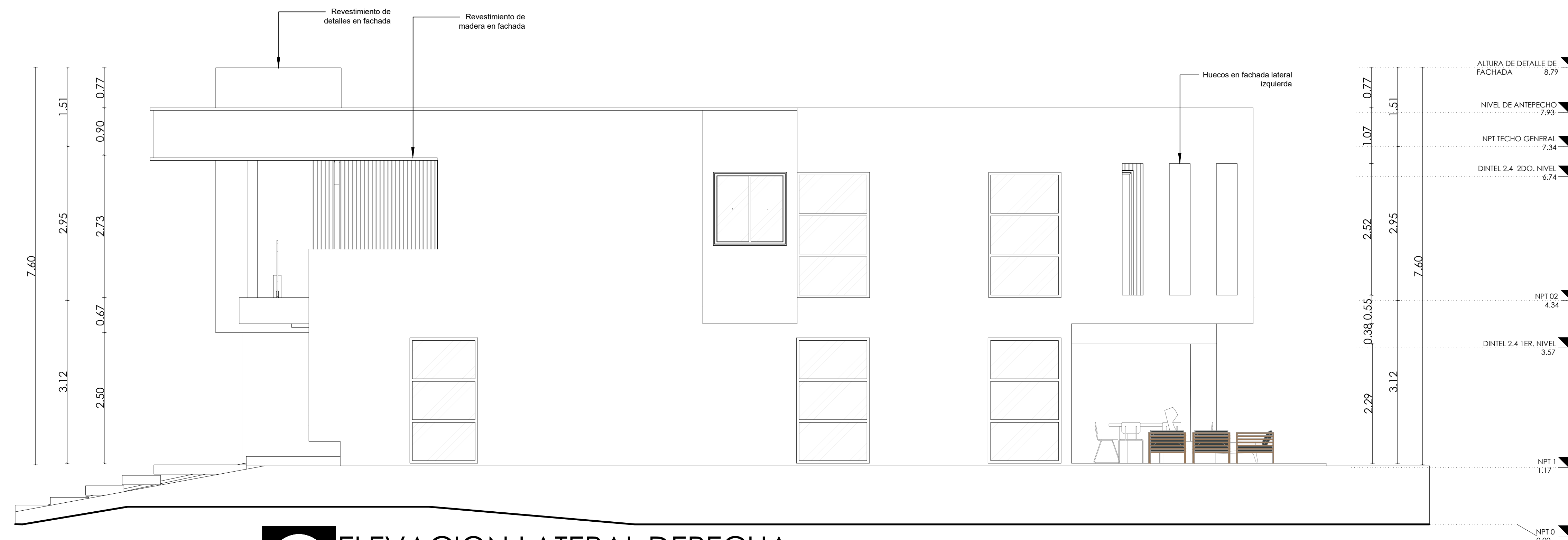
	INDICADORES DE EJES DE MUROS
	INDICADORES DE CORTE
	INDICADORES DE DETALLES
	INDICADORES DE ALTURA
	INDICADORES DE TIPO DE VENTANA
	INDICADORES DE TIPO DE PUERTAS

FECHA: SEPT 2022 ESCALA: INDICADA PLANOS: ARQUITECTONICOS

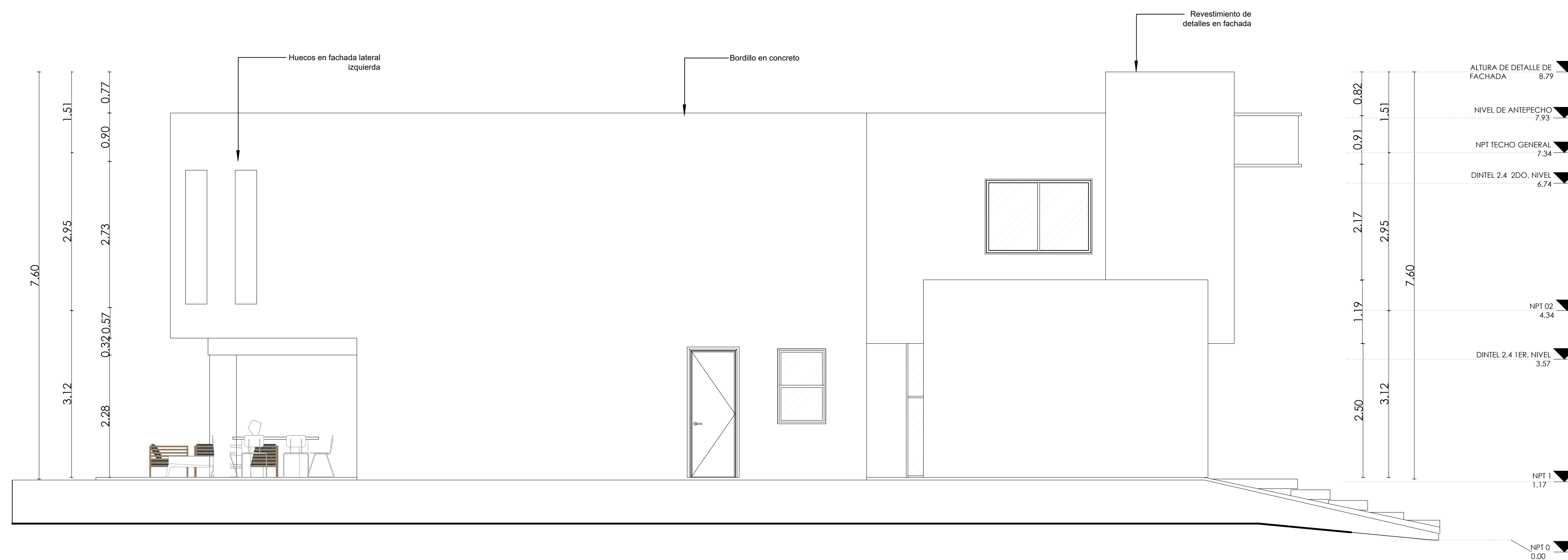
TITULO DE PLANO:
ELEVACIONES
LATERALES

NUMERO DE HOJA:
ARQ- 009

PAGINA- 009/017 FORMATO: 24 X 36




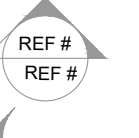
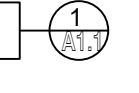

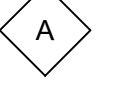
1 ELEVACION LATERAL DERECHA
ESC 1 : 50



2 ELEVACION LATERAL IZQUIERDA
ESC 1 : 50

PROYECTO	VILLA DRIVING 12
PROPIETARIO:	CONSTRUCTORA COHIDA
DISEÑO ARQUITECTONICO	CONSTRUCTORA COHIDA
COORDINACION Y DIBUJO DE PLANOS	CONSTRUCTORA COHIDA ARQ. JOAN HIDALGO CODIA
DISEÑO ESTRUCTURAL	-
DISEÑO ELECTRICO	-
DISEÑO SANITARIO	-
EQUIPOS COCINA Y SISTEMA GAS	-
DISEÑO PISCINA	-

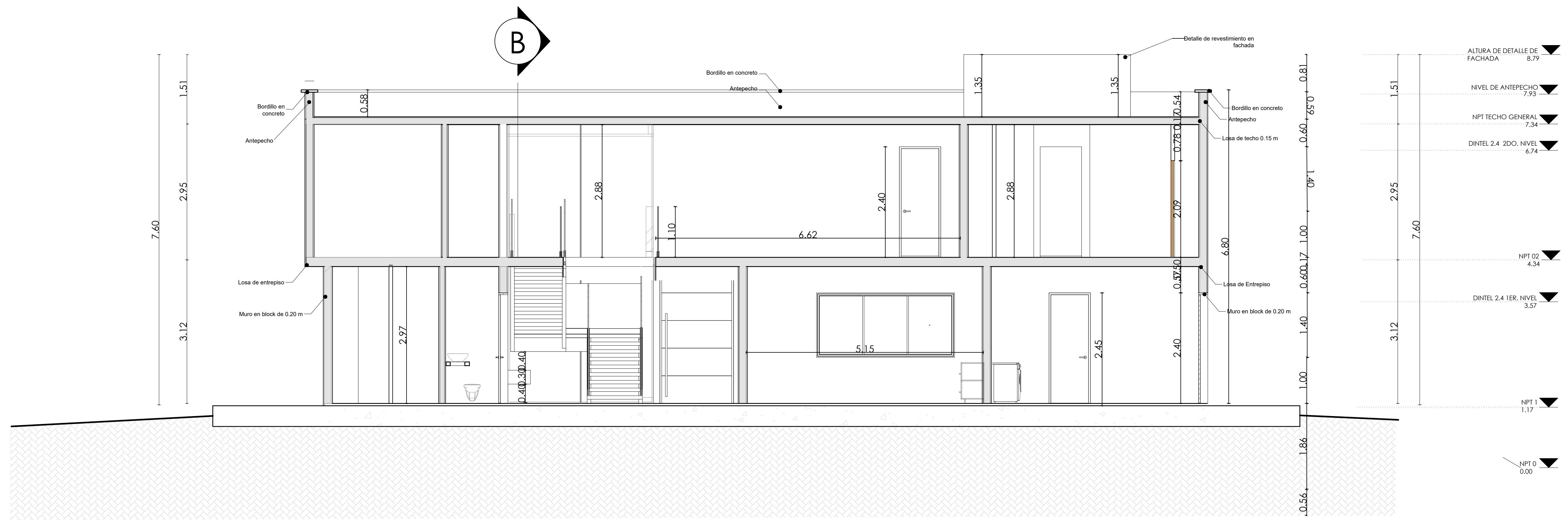
NOMENCLATURA

	INDICADORES DE EJES DE MUROS
	INDICADORES DE CORTE
	INDICADORES DE DETALLES
	INDICADORES DE ALTURA
	INDICADORES DE TIPO DE VENTANA
	INDICADORES DE TIPO DE PUERTAS

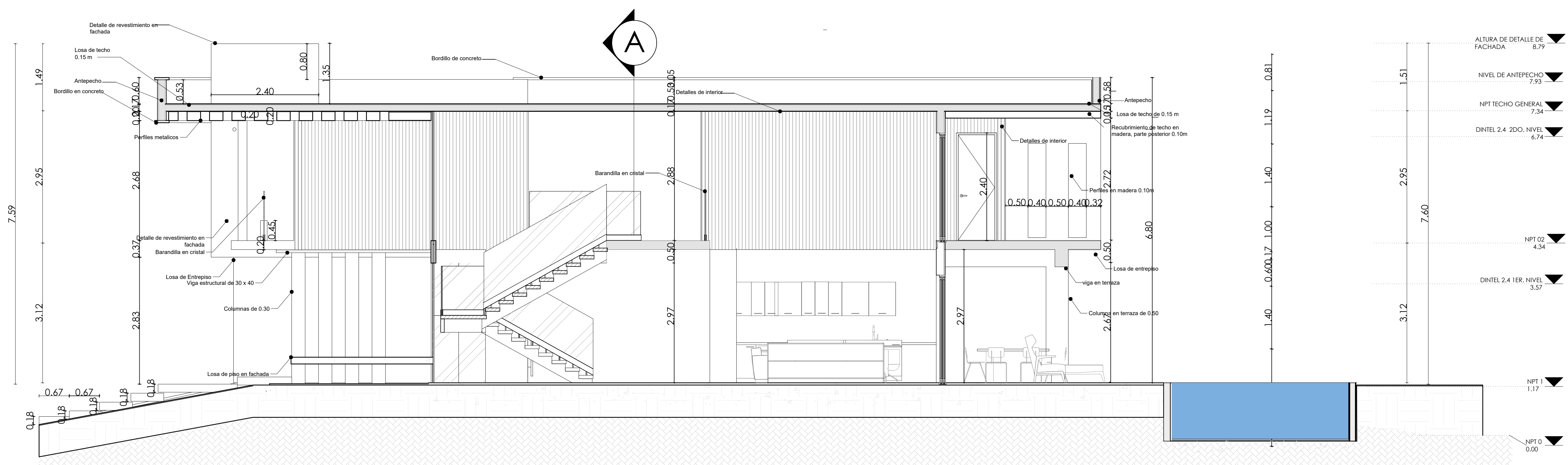
FECHA: SEPT 2022 ESCALA: INDICADA PLANOS: ARQUITECTONICOS

TITULO DE PLANO:
ELEVACIONES
LATERALES

NUMERO DE HOJA:
ARQ-010



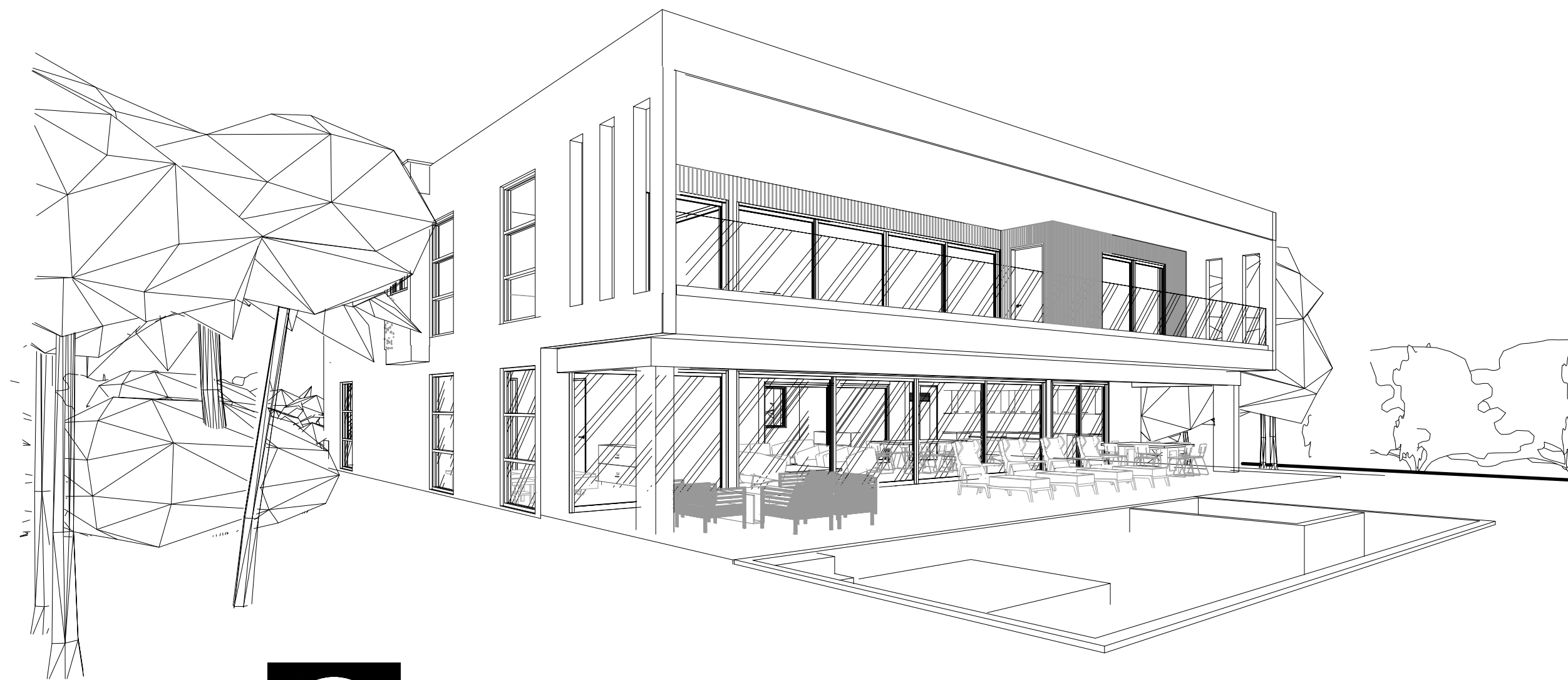
1 SECCION A-A (LONGITUDINAL)
ESC 1 : 50



2 SECCION B-B (TRANSVERSAL)
ESC 1 : 50



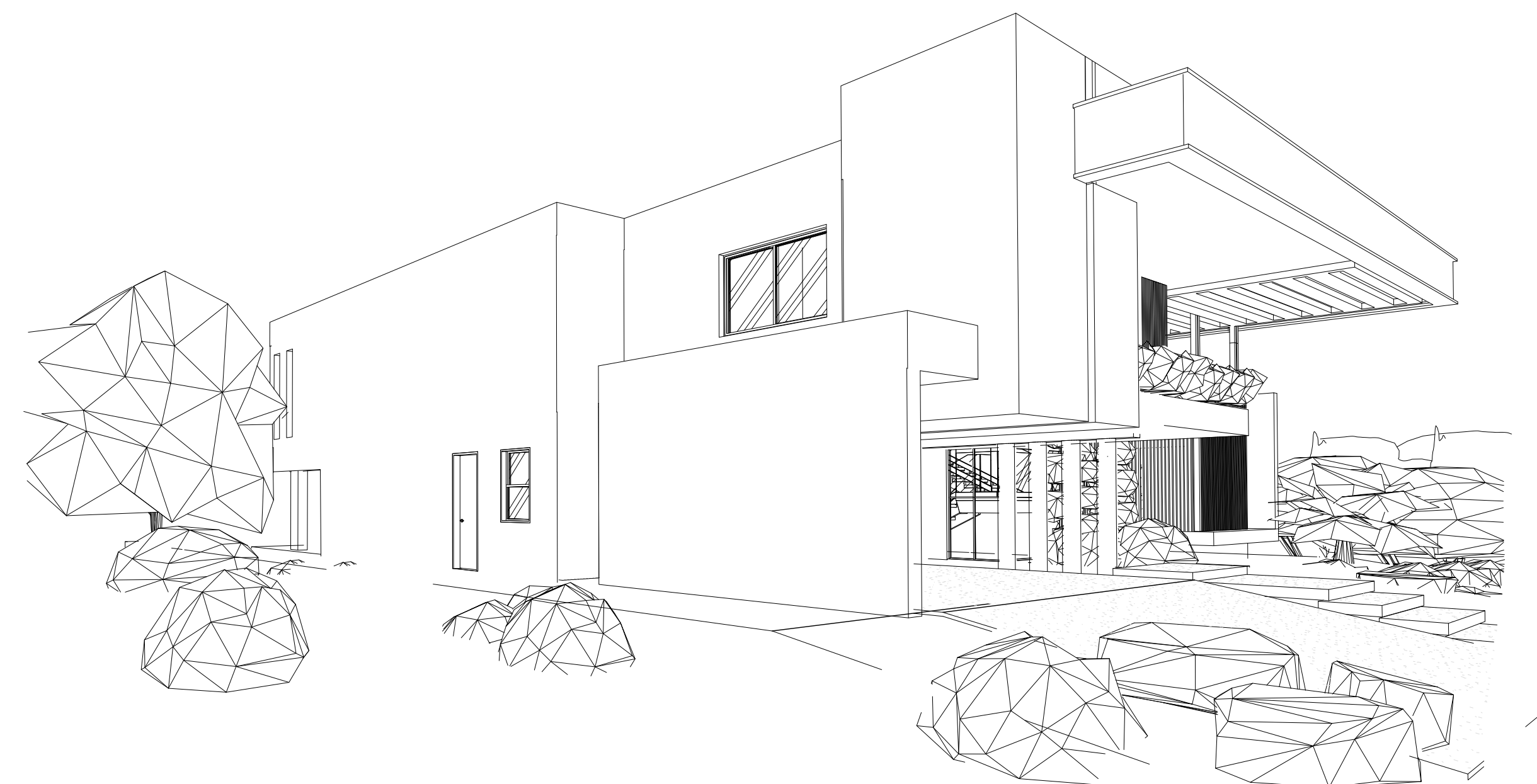
1 PERSPECTIVA FRONTAL



2 PERSPECTIVA POSTERIOR



3 PERSPECTIVA LATERAL DERECHA



4 PERSPECTIVA LATERAL IZQUIERDA



PROYECTO
VILLA DRIVING 12

PROPIETARIO:
CONSTRUCTORA COHIDA

DISEÑO ARQUITECTONICO
CONSTRUCTORA COHIDA

COORDINACION Y DIBUJO DE PLANOS
CONSTRUCTORA COHIDA
ARQ. JOAN HIDALGO
CODIA

DISEÑO ESTRUCTURAL
-

DISEÑO ELECTRICO
-

DISEÑO SANITARIO
-

EQUIPOS COCINA Y SISTEMA GAS
-

DISEÑO PISCINA
-

NOMENCLATURA

	INDICADORES DE EJES DE MUROS
	INDICADORES DE CORTE
	INDICADORES DE DETALLES
	INDICADORES DE ALTURA
	INDICADORES DE TIPO DE VENTANA
	INDICADORES DE TIPO DE PUERTAS

FECHA: SEPT 2022 ESCALA: INDICADA PLANOS: ARQUITECTONICOS

TITULO DE PLANO:
PERSPECTIVAS

NUMERO DE HOJA:
ARQ-011



PROYECTO
VILLA DRIVING 12

PROPIETARIO:
CONSTRUCTORA COHIDA

DISEÑO ARQUITECTONICO
CONSTRUCTORA COHIDA

COORDINACION Y DIBUJO DE PLANOS
CONSTRUCTORA COHIDA
ARQ. JOAN HIDALGO
CODIA

DISEÑO ESTRUCTURAL
-

DISEÑO ELECTRICO
-

DISEÑO SANITARIO
-

EQUIPOS COCINA Y SISTEMA GAS
-

DISEÑO PISCINA
-

NOMENCLATURA

 **INDICADORES DE EJES DE MUROS**

 **INDICADORES DE CORTE**

 **INDICADORES DE DETALLES**

 **INDICADORES DE ALTURA**

 **INDICADORES DE TIPO DE VENTANA**

 **INDICADORES DE TIPO DE PUERTAS**

FECHA: SEPT 2022 ESCALA: INDICADA PLANOS: ARQUITECTONICOS

TITULO DE PLANO:
RENDERS EXTERIORES

NUMERO DE HOJA:
ARQ-012

NOMENCLATURA

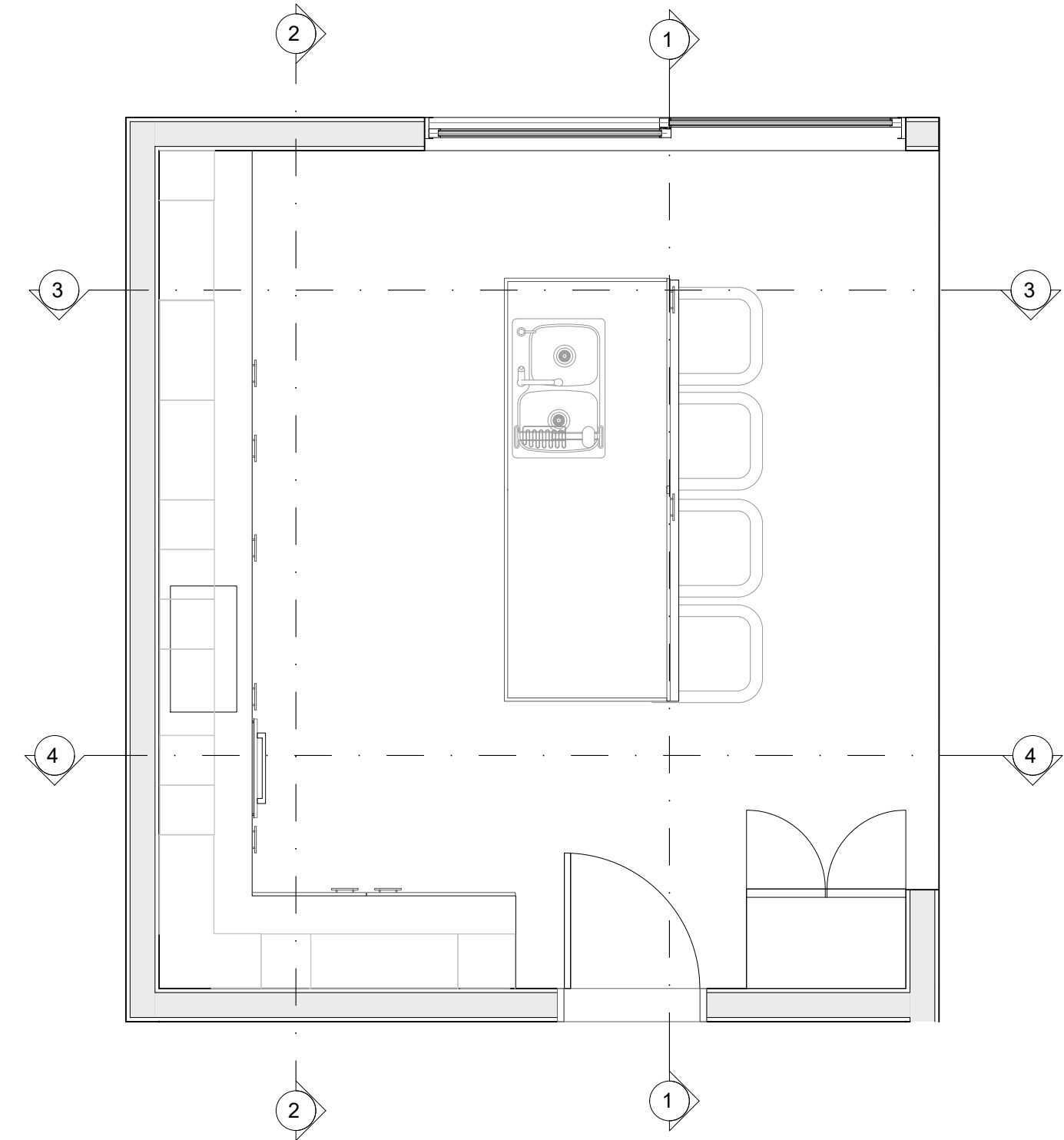
	INDICADORES DE EJES DE MUROS
	INDICADORES DE CORTE
	INDICADORES DE DETALLES
	INDICADORES DE ALTURA
	INDICADORES DE TIPO DE VENTANA
	INDICADORES DE TIPO DE PUERTAS

FECHA: SEPT 2022 ESCALA: INDICADA PLANOS: ARQUITECTONICOS

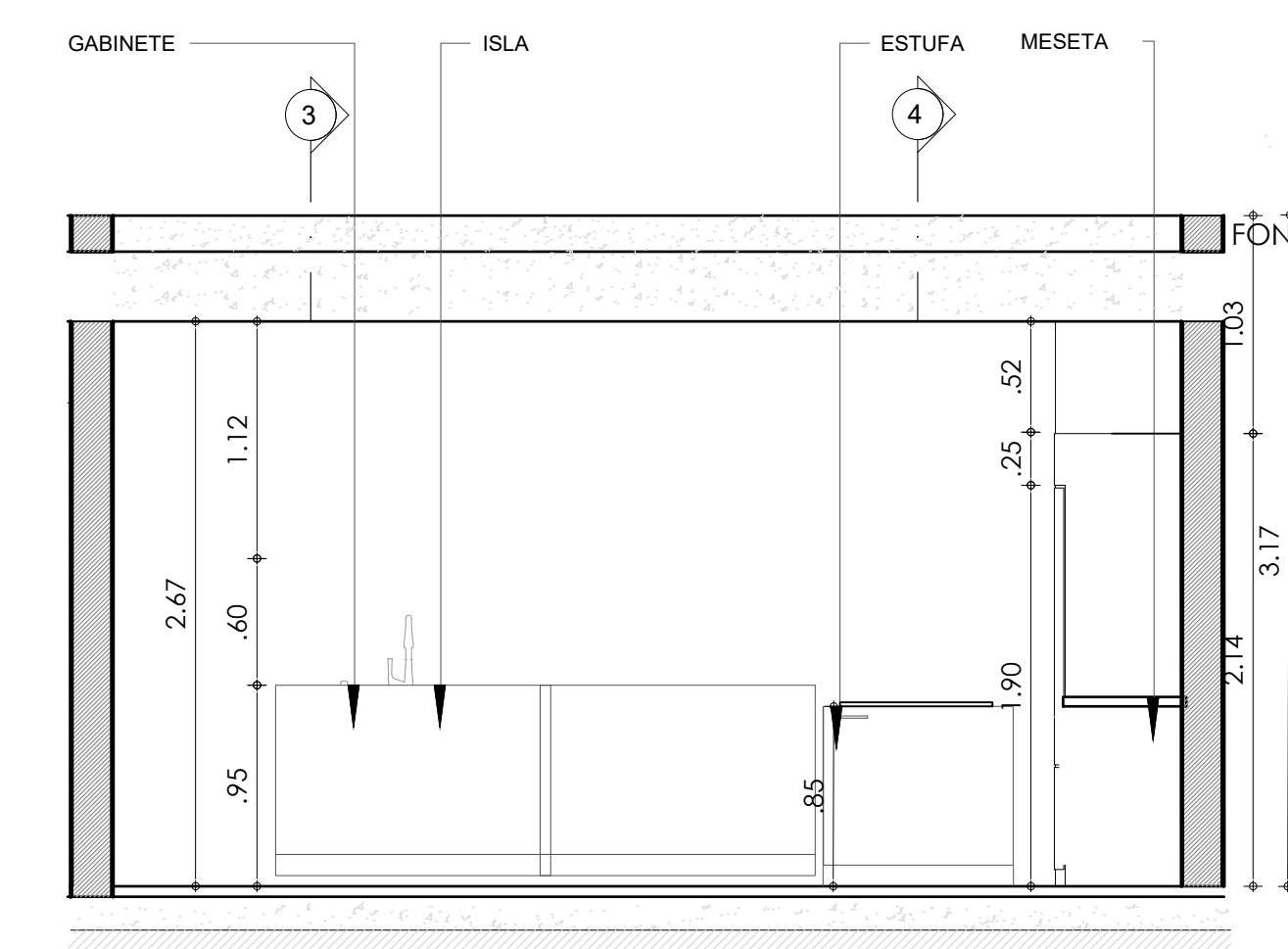
TITULO DE PLANO:
DETALLES DE COCINA Y ESCALERA

NUMERO DE HOJA:
ARQ-013

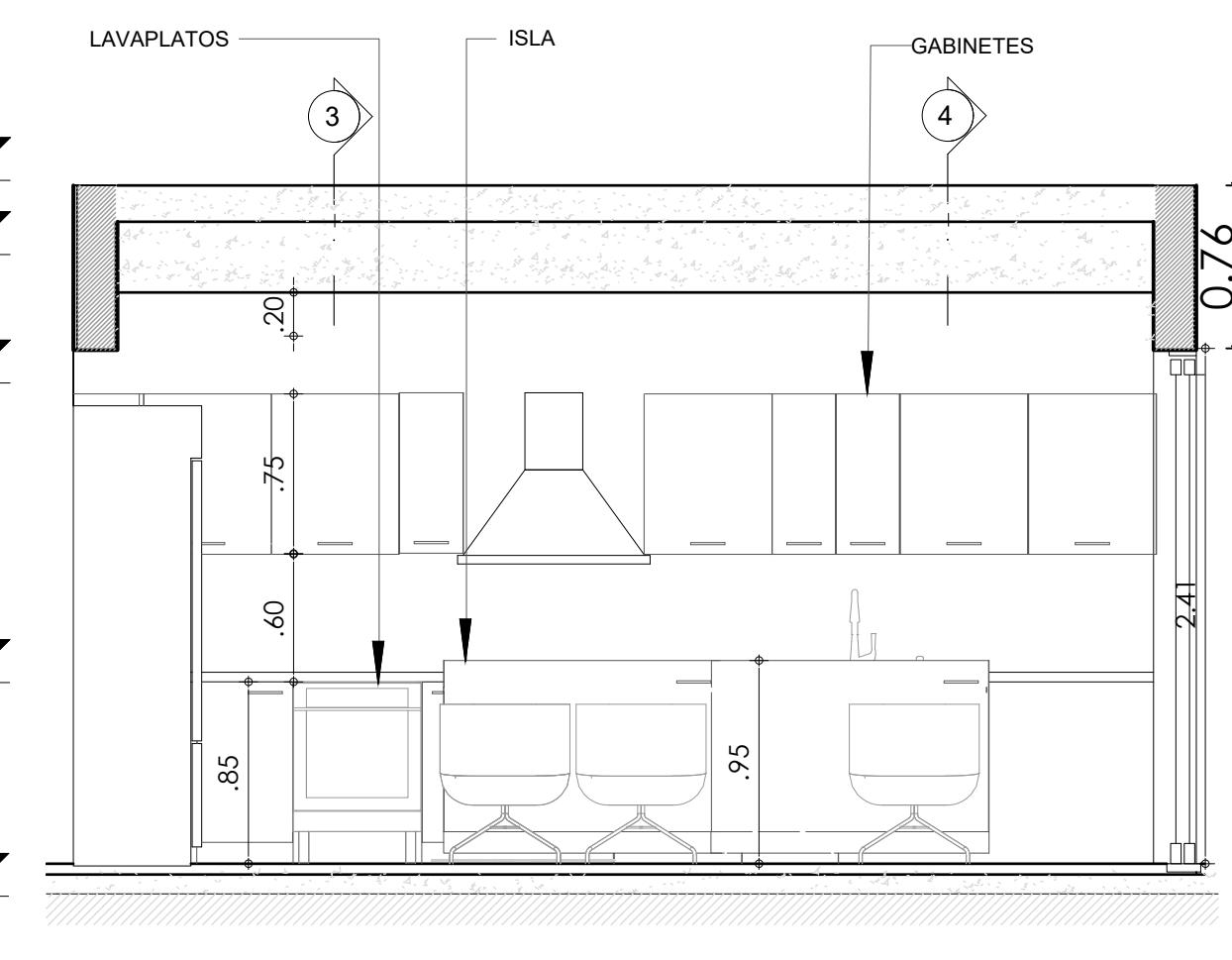
PAGINA- 013/017 FORMATO: 24 X 36



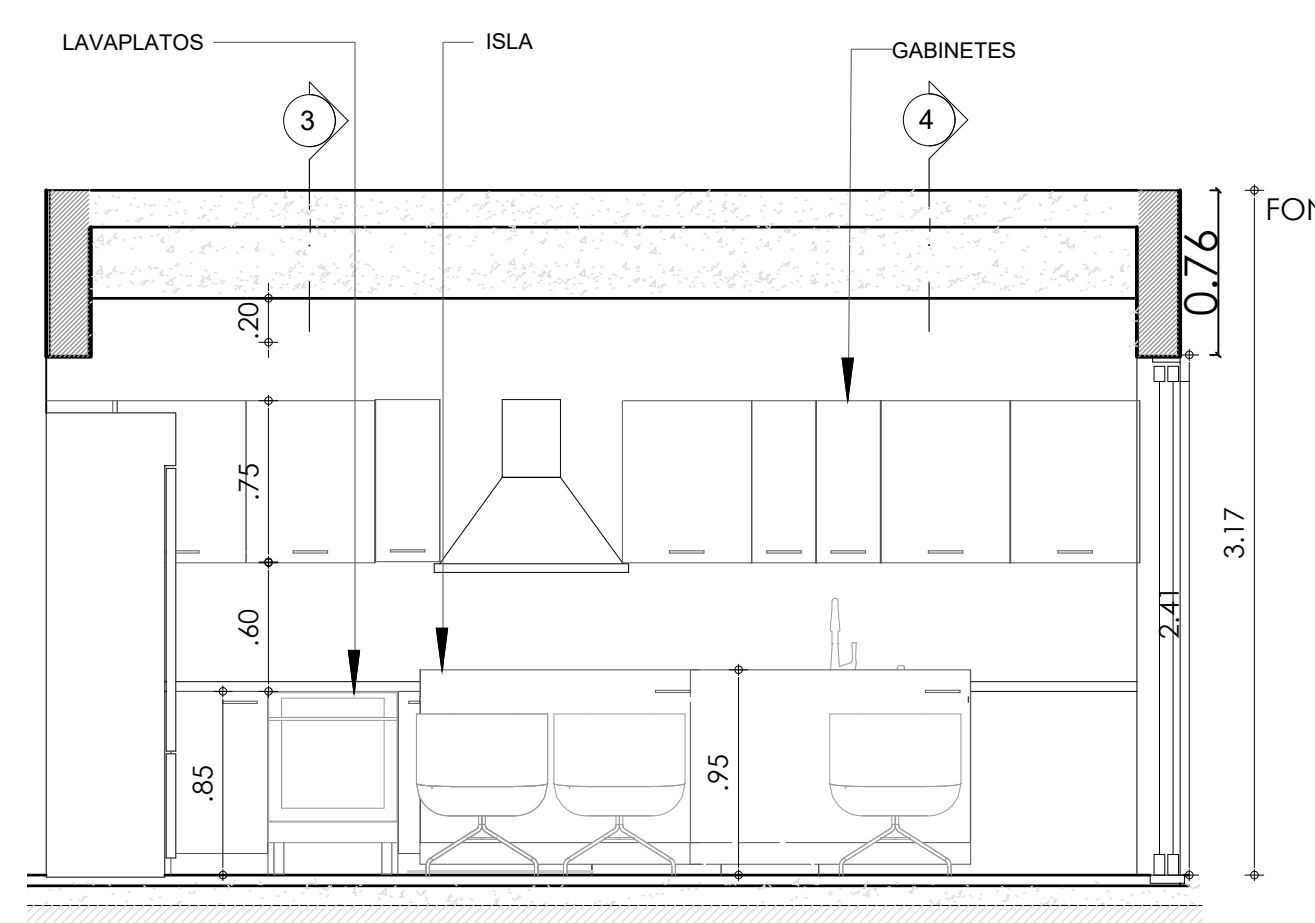
1 PLANTA - COCINA
ESC 1 : 35



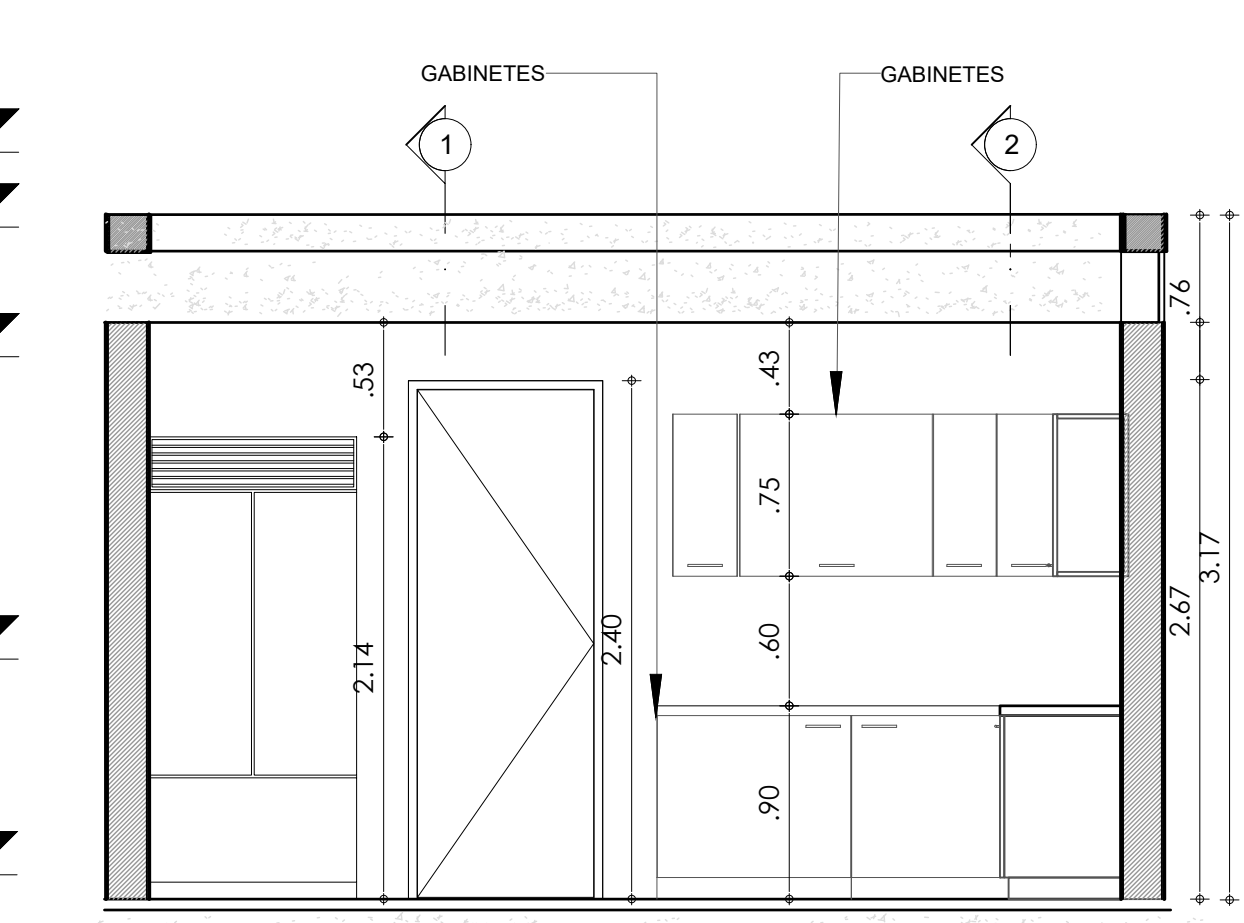
2 CORTE 1 - COCINA
ESC 1 : 35



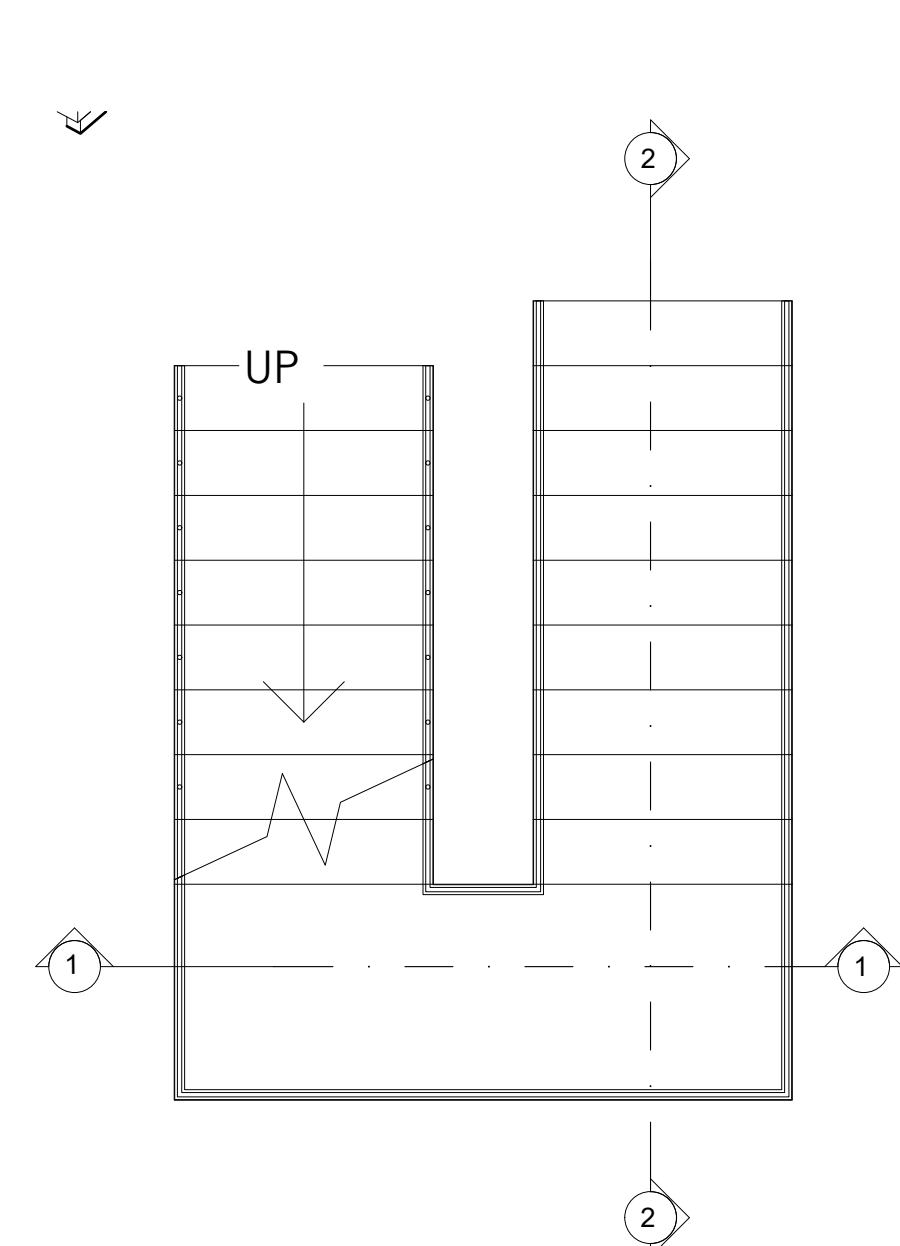
4 CORTE 3 - COCINA
ESC 1 : 35



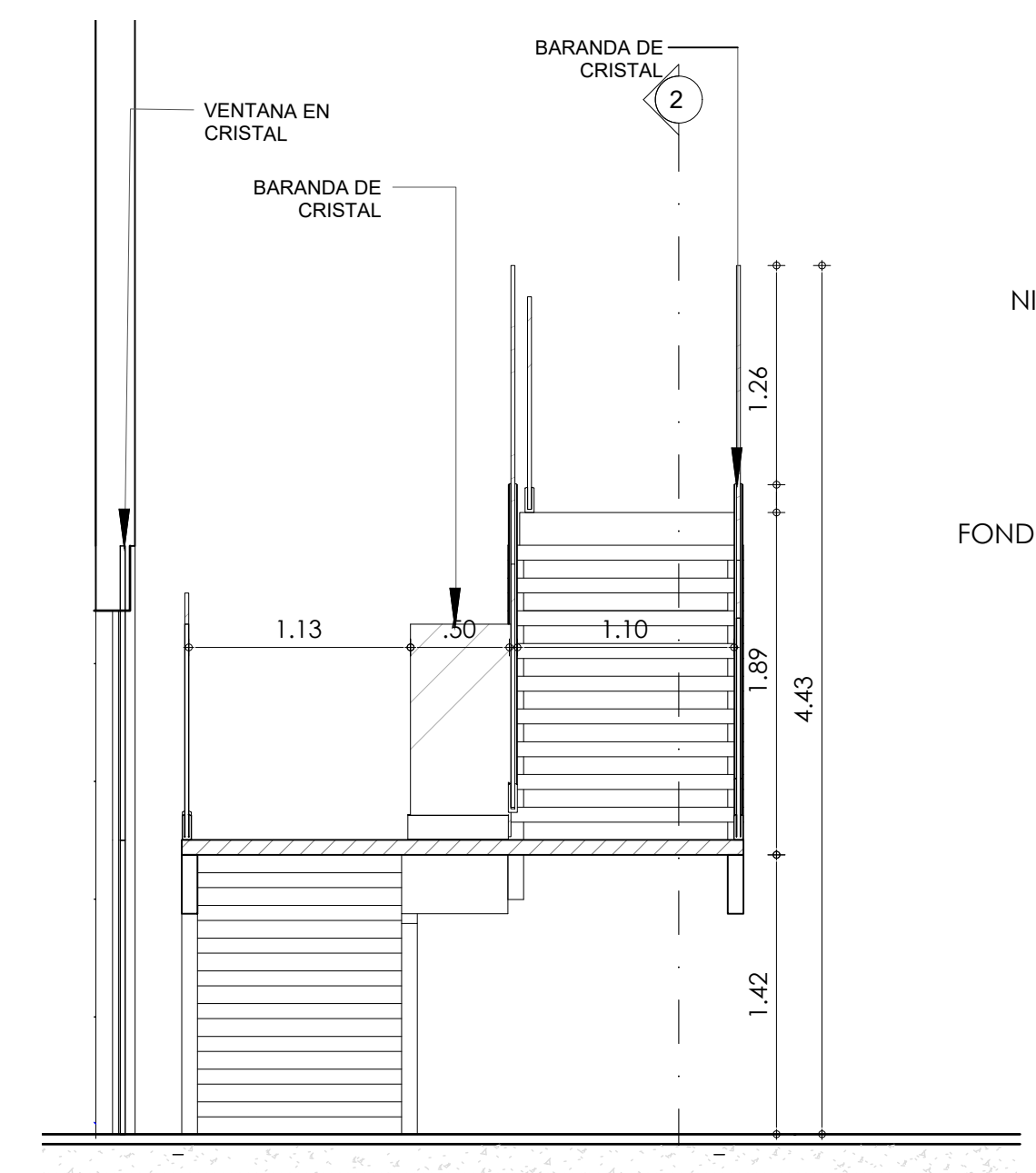
3 CORTE 2 - COCINA
ESC 1 : 35



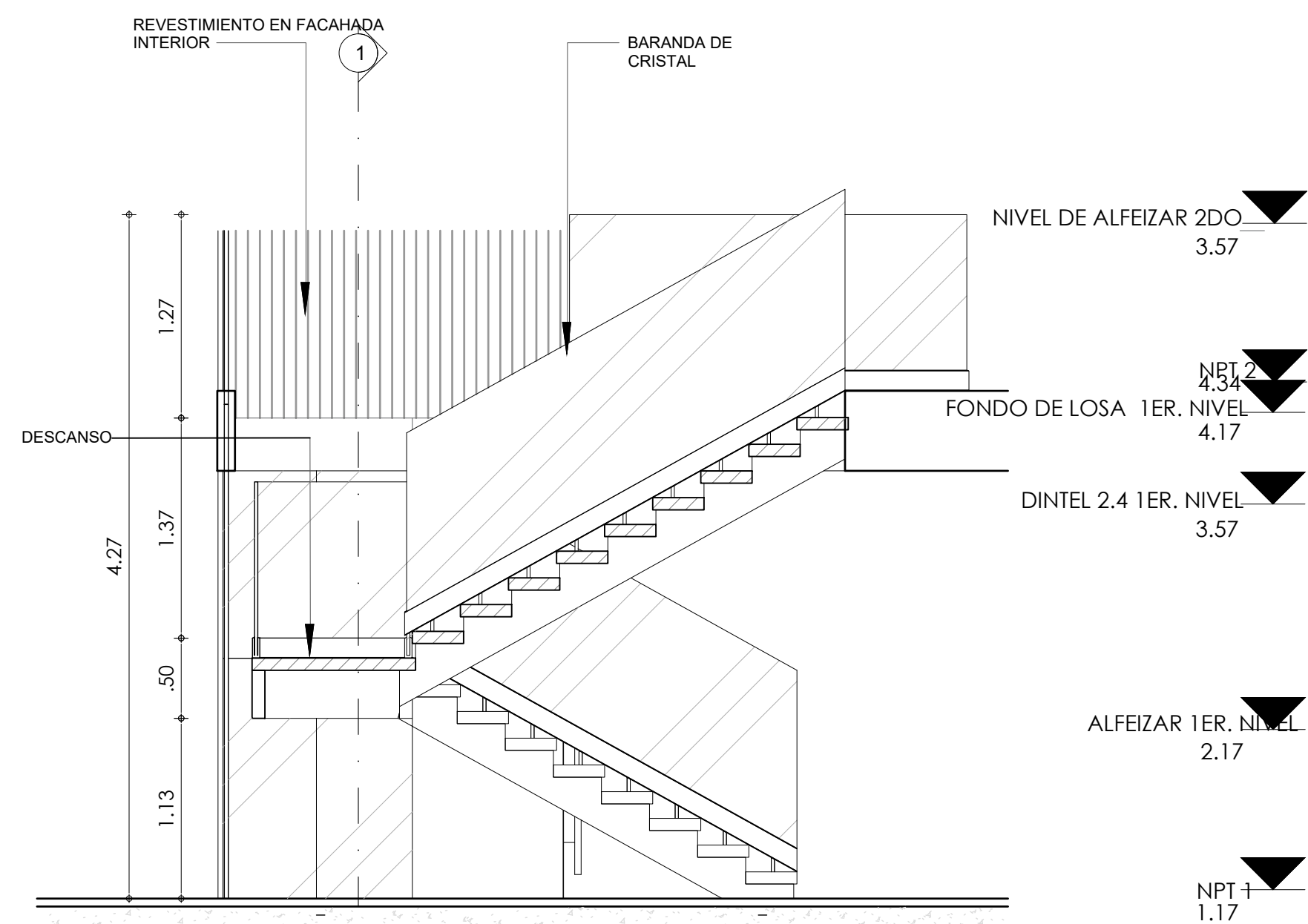
5 CORTE 4 - COCINA
ESC 1 : 35



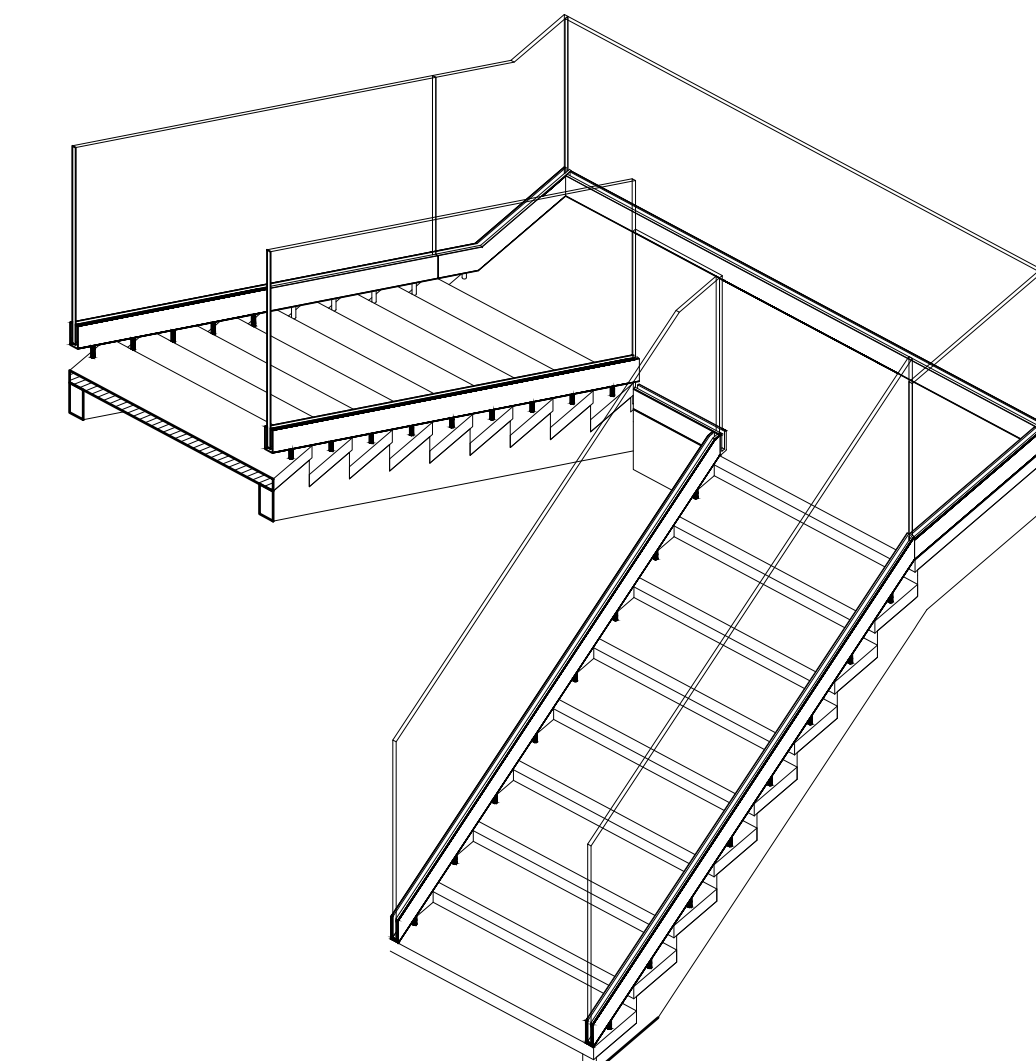
6 PLANTA - ESCALERA
ESC 1 : 35



7 CORTE 1 - ESCALERA
ESC 1 : 35



8 CORTE 2 - ESCALERA
ESC 1 : 35



9 ISOMETRICO - ESCALERA

PROYECTO
VILLA DRIVING 12

PROPIETARIO:
CONSTRUCTORA COHIDA

DISEÑO ARQUITECTONICO
CONSTRUCTORA COHIDA

COORDINACION Y DIBUJO DE PLANOS
CONSTRUCTORA COHIDA
ARQ. JOAN HIDALGO
CODIA

DISEÑO ESTRUCTURAL

DISEÑO ELECTRICO

DISEÑO SANITARIO

EQUIPOS COCINA Y SISTEMA GAS

DISEÑO PISCINA

NOMENCLATURA

 INDICADORES DE EJES DE MUROS

 INDICADORES DE CORTE

 INDICADORES DE DETALLES

 INDICADORES DE ALTURA

 INDICADORES DE TIPO DE VENTANA

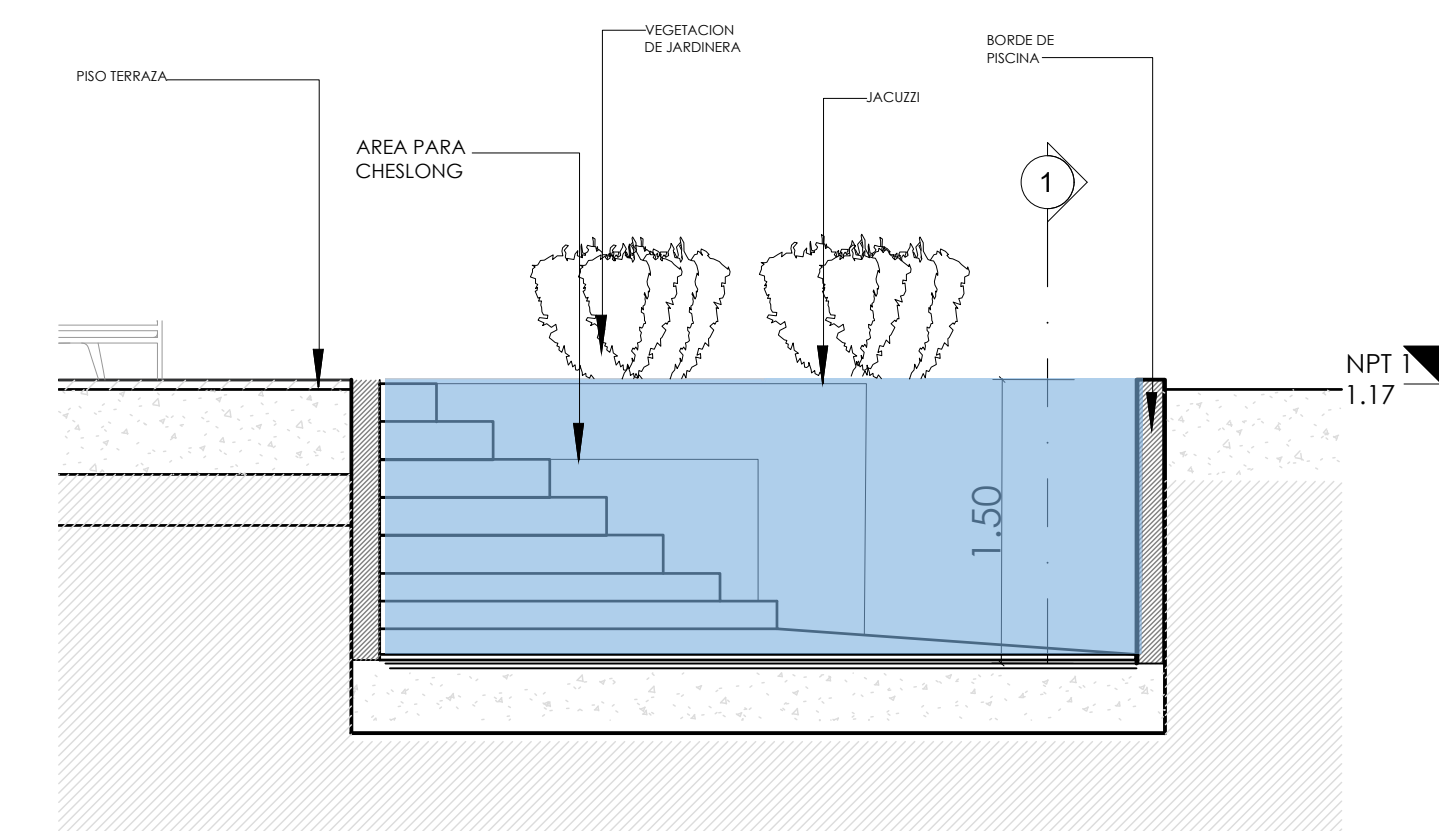
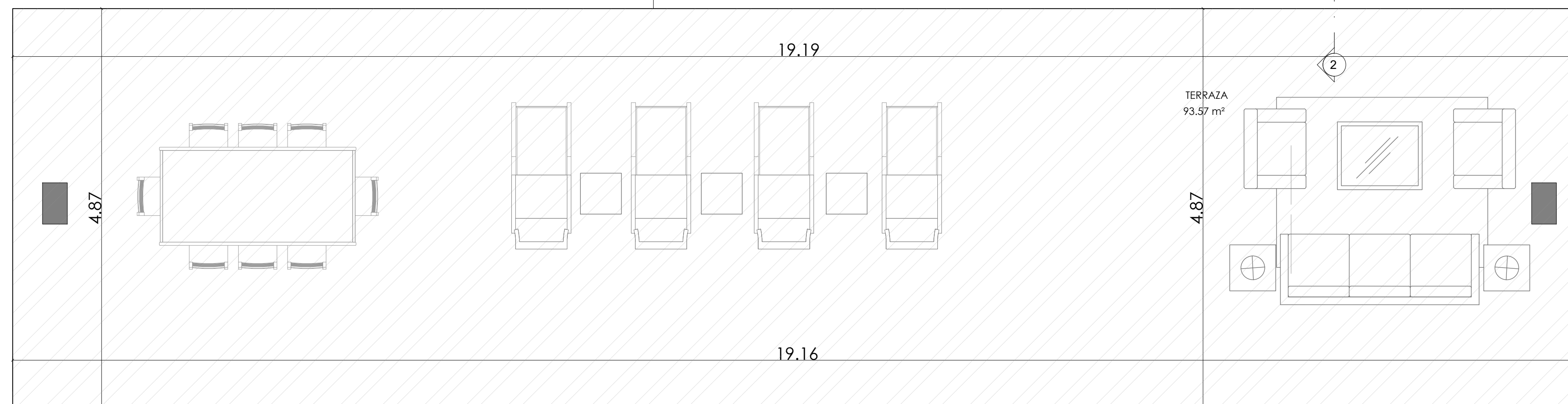
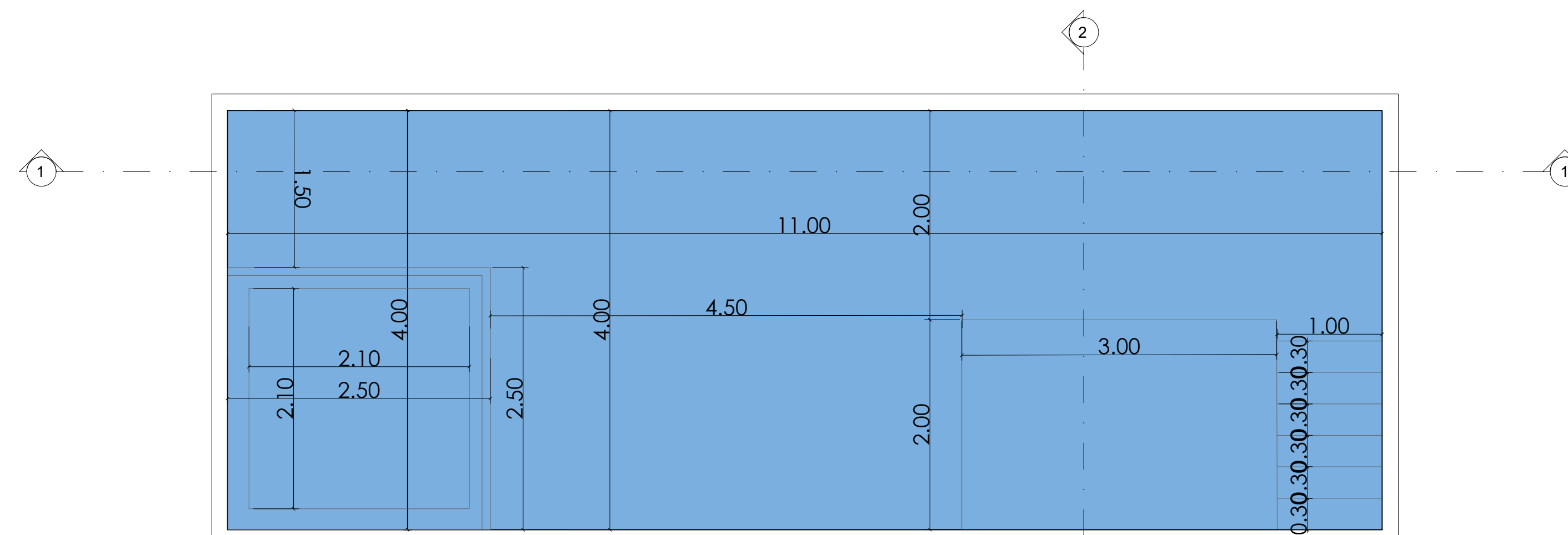
 INDICADORES DE TIPO DE PUERTAS

FECHA: SEPT 2022 ESCALA: INDICADA PLANOS: ARQUITECTONICOS

TITULO DE PLANO:
DETALLES DE PISCINA

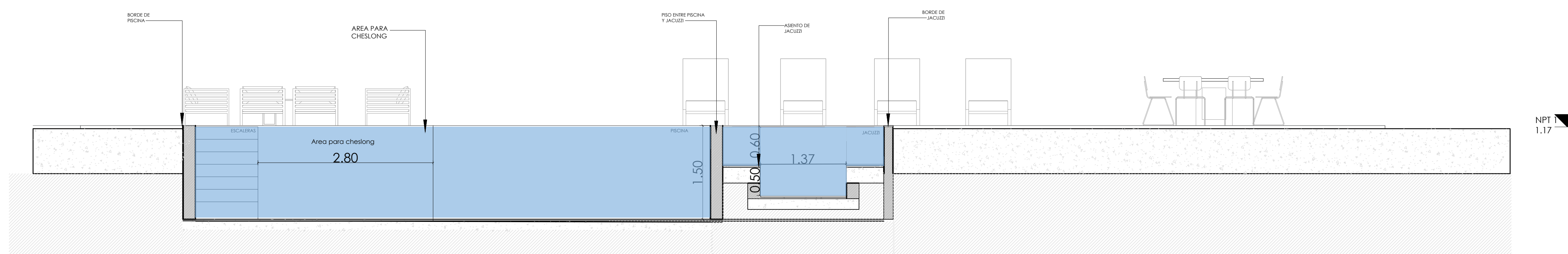
NUMERO DE HOJA:
ARQ-014

PAGINA- 014/017 FORMATO: 24 X 36



3 CORTE 2
ESC 1 : 40

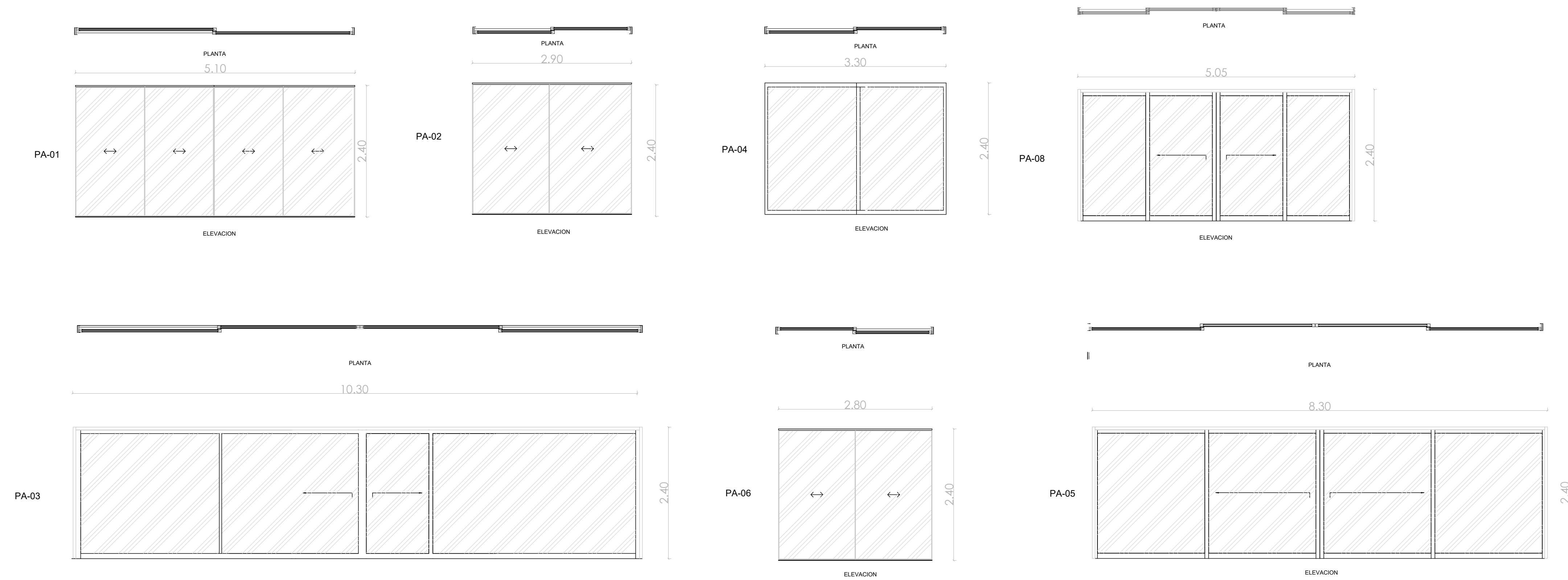
1 PLANTA
ESC 1 : 40



2 CORTE 1
ESC 1 : 40

1 LEYENDA DE PUERTAS DE ALUMINIO Y VIDRIO

ESC 1 : 50



CASAVE - TABLA DE PUERTAS ALUMINIO Y VIDRIO

CODIGO	DIMENSIONES		TIPO OPERACIONAL	MATERIAL	COLOR PERFLERIA	NO. HOJAS	CANTIDADES POR NIVEL		TOTAL	UBICACIÓN
	ALTO	ANCHO					NIVEL 01	NIVEL 02		
PA-01	2,40	5,10	CORREDIZA	ALUMINIO Y VIDRIO	NEGRO	2,00	1,00	0,00	1,00	COCINA Y TV ROOM
PA-02	2,40	2,90	CORREDIZA	ALUMINIO Y VIDRIO	NEGRO	2,00	1,00	0,00	1,00	COCINA - COMEDOR
PA-03	2,40	10,30	CORREDIZA	ALUMINIO Y VIDRIO	NEGRO	4,00	0,00	0,00	0,00	TERRAZA
PA-04	2,40	3,30	CORREDIZA	ALUMINIO Y VIDRIO	NEGRO	2,00	1,00	2,00	3,00	BALCONES DORMITORIOS
PA-05	2,40	8,30	CORREDIZA	ALUMINIO Y VIDRIO	NEGRO	4,00	0,00	1,00	1,00	DOBLE ALTURA
PA-06	2,40	2,80	CORREDIZA	ALUMINIO Y VIDRIO	NEGRO	2,00	0,00	1,00	1,00	BALCON DORMITORIO
PA-07	2,40	2,10	CORREDIZA	ALUMINIO Y VIDRIO	NEGRO	2,00	0,00	1,00	1,00	BALCON DORMITORIO
PA-08	2,40	5,05	CORREDIZA	ALUMINIO Y VIDRIO	NEGRO	2,00	0,00	1,00	1,00	DOBLE ALTURA



PROYECTO
VILLA DRIVING 12

PROPIETARIO:
CONSTRUCTORA COHIDA

DISEÑO ARQUITECTONICO
CONSTRUCTORA COHIDA

COORDINACION Y DIBUJO DE PLANOS
CONSTRUCTORA COHIDA
ARQ. JOAN HIDALGO
CODIA

DISEÑO ESTRUCTURAL
-

DISEÑO ELECTRICO
-

DISEÑO SANITARIO
-

EQUIPOS COCINA Y SISTEMA GAS
-

DISEÑO PISCINA
-

NOMENCLATURA

INDICADORES DE EJES DE MUROS

INDICADORES DE CORTE

INDICADORES DE DETALLES

INDICADORES DE ALTURA

INDICADORES DE TIPO DE VENTANA

INDICADORES DE TIPO DE PUERTAS

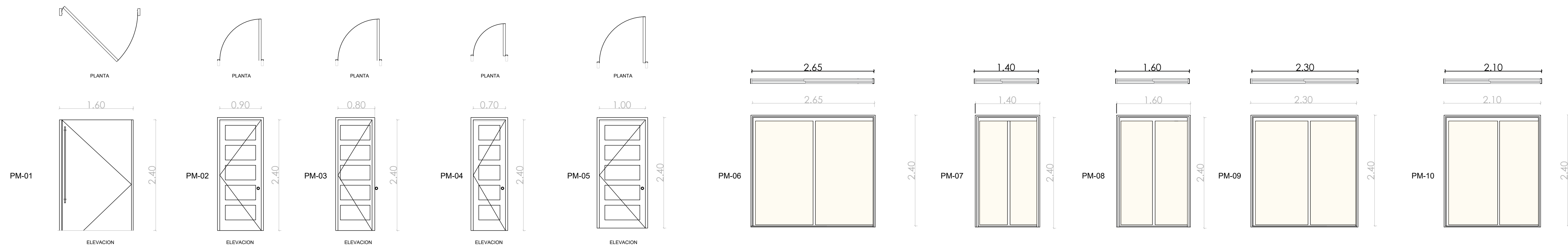
FECHA: SEPT 2022 ESCALA: INDICADA PLANOS: ARQUITECTONICOS

TITULO DE PLANO:
LEYENDA DE PUERTAS DE ALUMINIO Y VIDRIO

NUMERO DE HOJA:
ARQ-015

1 LEYENDA DE PUERTAS DE MADERA

ESC 1 : 50

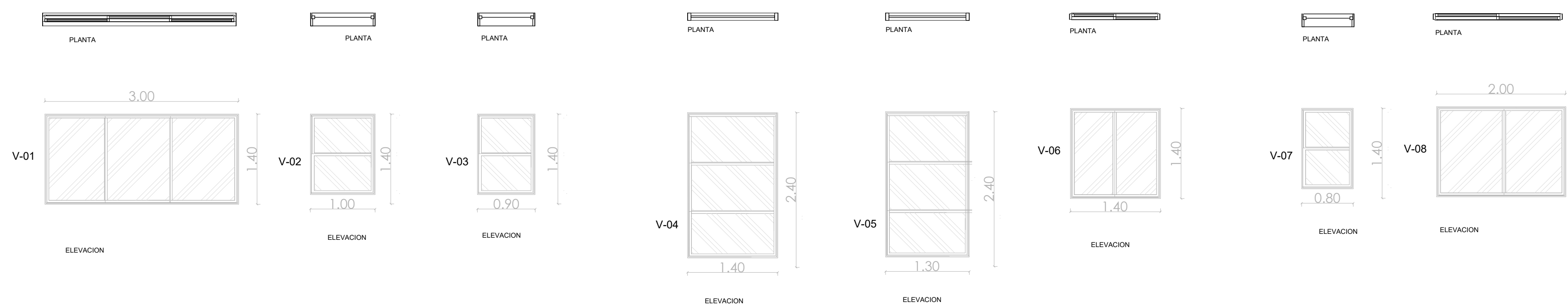


CASAVE - TABLA DE PUERTAS DE MADERA

CODIGO	DIMENSIONES		TIPO OPERACIONAL	MATERIAL	NO. HOJAS	CANTIDADES POR NIVEL		TOTAL	UBICACIÓN
	ALTO	ANCHO				NIVEL 01	NIVEL 02		
PM-01	2,40	1,50	BATIENTE	MADERA	1,00	1,00	0,00	1,00	ENTRADA PRINCIPAL
PM-02	2,40	0,90	BATIENTE	MADERA	1,00	4,00	5,00	9,00	DORMITORIOS Y CUARTO DE LA VADO
PM-03	2,40	0,80	BATIENTE	MADERA	1,00	1,00	1,00	2,00	BAÑOS
PM-04	2,40	0,70	BATIENTE	MADERA	1,00	2,00	1,00	3,00	BAÑOS
PM-05	2,40	1,00	BATIENTE	MADERA	1,00	1,00	2,00	3,00	DORMITORIOS
PM-06	2,40	2,65	DESIZANTES	MADERA	2,00	0,00	2,00	2,00	CLOSET
PM-07	2,40	1,40	DESIZANTES	MADERA	2,00	0,00	1,00	1,00	CLOSET
PM-08	2,40	1,60	DESIZANTES	MADERA	2,00	0,00	1,00	1,00	CLOSET
PM-09	2,40	2,30	DESIZANTES	MADERA	2,00	0,00	1,00	1,00	CLOSET
PM-10	2,40	2,10	DESIZANTES	MADERA	2,00	0,00	1,00	1,00	CLOSET

2 LEYENDA DE VENTANAS

ESC 1 : 50



CASAVE - TABLA DE VENTANAS

CODIGO	DIMENSIONES		TIPO OPERACIONAL	MATERIAL	COLOR PERFILERIA	NO. HOJAS	CANTIDADES POR NIVEL		TOTAL	UBICACIÓN
	ALTO	ANCHO					NIVEL 01	NIVEL 02		
V-01	2,40	3,00	CORREDIZA	ALUMINIO Y VIDRIO	NEGRO	3,00	1,00	0,00	1,00	COCINA Y TV ROOM
V-02	1,40	1,00	PROYECTADAS	ALUMINIO Y VIDRIO	NEGRO	2,00	1,00	0,00	1,00	BAÑO DE SERVICIO
V-03	1,40	0,90	PROYECTADAS	ALUMINIO Y VIDRIO	NEGRO	2,00	1,00	0,00	1,00	CUARTO DE SERVICIO
V-04	2,40	1,40	PROYECTADAS	ALUMINIO Y VIDRIO	NEGRO	3,00	2,00	2,00	4,00	DORMITORIOS
V-05	2,40	1,30	PROYECTADAS	ALUMINIO Y VIDRIO	NEGRO	3,00	1,00	1,00	2,00	BAÑO HABITACION PRINCIPAL
V-06	1,40	1,40	CORREDIZA	ALUMINIO Y VIDRIO	NEGRO	2,00	0,00	1,00	1,00	BAÑO DORMITORIO
V-07	1,40	0,80	PROYECTADAS	ALUMINIO Y VIDRIO	NEGRO	2,00	0,00	1,00	1,00	BAÑO DORMITORIO
V-08	2,40	2,00	CORREDIZA	ALUMINIO Y VIDRIO	NEGRO	2,00	0,00	1,00	1,00	BAÑO DORMITORIO



PROYECTO
VILLA DRIVING 12
PROPIETARIO:
CONSTRUCTORA COHIDA
DISEÑO ARQUITECTONICO
CONSTRUCTORA COHIDA
COORDINACION Y DIBUJO DE PLANOS
CONSTRUCTORA COHIDA
ARQ. JOAN HIDALGO
CODIA

DISEÑO ESTRUCTURAL
-

DISEÑO ELECTRICO
-

DISEÑO SANITARIO
-

EQUIPOS COCINA Y SISTEMA GAS
-

DISEÑO PISCINA
-

NOMENCLATURA

- INDICADORES DE EJES DE MUROS
- INDICADORES DE CORTE
- INDICADORES DE DETALLES
- INDICADORES DE ALTURA
- INDICADORES DE TIPO DE VENTANA
- INDICADORES DE TIPO DE PUERTAS

FECHA: SEPT 2022 ESCALA: INDICADA PLANOS: ARQUITECTONICOS

TITULO DE PLANO:
LEYENDA DE PUERTAS DE MADERA Y VENTANAS

NUMERO DE HOJA:
ARQ-016