



ALEJANDRÍA
YUCATÁN

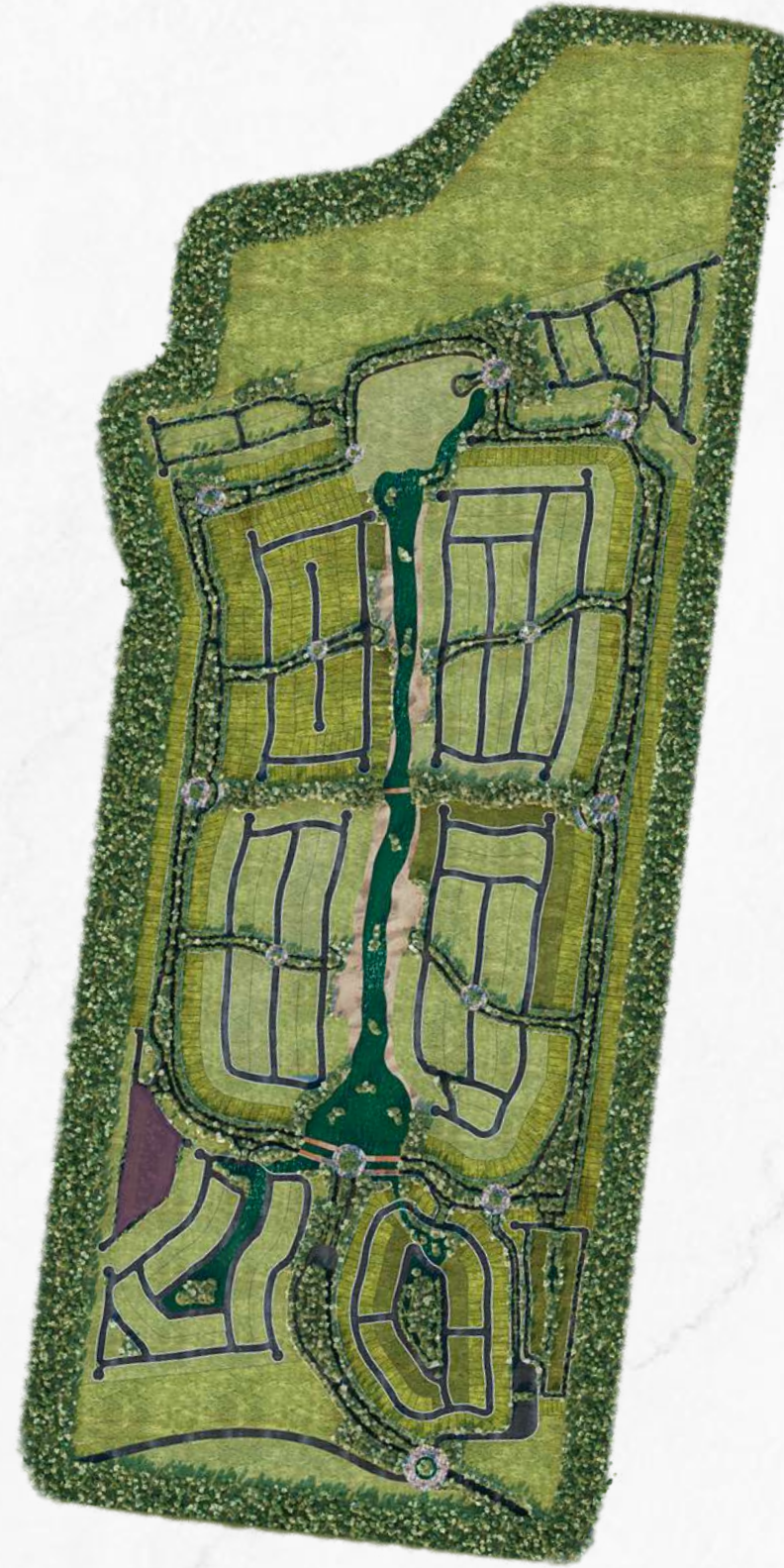


SIANA
TOWNHOUSES



ALEJANDRÍA YUCATÁN
MASTER PLAN

SIANA
TOWNHOUSES



109 LOTES PREMIUM & PLATINUM
Desde 100m² a 159m²






109 LOTES PREMIUM & PLATINUM

Desde 100m² a 159m²

AMENIDADES

- ANDADOR
- PISCINA
- ZONA DE CAMASTROS
- ZONA DE JUEGOS INFANTILES
- PABELLONES
- SANITARIOS

[COTIZA TU LOTE AQUÍ](#)






AMENIDADES

- | | | | |
|-----------------|-------------------|-----------------|--------------------------------|
| 1. Andador | 5. Pabellón | 9. Chapoteadero | 12. Aparcamiento
bicicletas |
| 2. Alberca | 6. Área de juegos | 10. Asoleadero | 13. Andador |
| 3. Asoleadero | 7. Zona Infantil | 11. Pet Park | |
| 4. Chapoteadero | 8. Pabellón | | |





ANDADOR




PISCINA



ZONA DE CAMASTROS



ZONA DE JUEGOS INFANTILES



PABELLÓN CON ASADOR

CARACTERÍSTICAS DE URBANIZACIÓN SARIA



BARDA PERIMETRAL
DEL DESARROLLO



RIEGO AUTOMATIZADO



CONTROL ACCESO 24/7



RED DE AGUA POTABLE



CERCO ELÉCTRICO



LUZ ELÉCTRICA
A PIE DE LOTE



ALUMBRADO
ARQUITECTÓNICO



ILUMINACIÓN INDIRECTA
EN ÁREAS COMÚNES



CALLES DE
CONCRETO HIDRÁULICO



CONEXIÓN DE
VOZ Y DATOS



LEVANTAMIENTOS
TOPOGRÁFICOS UTM



CASETA VIGILANCIA



DRENAJE PLUVIAL



AMPLIA VEGETACIÓN



MOJONERAS