



**ROYAL**

INMOBILIARIA



**campocielo**  
privada residencial















**Campocielo**  
privada residencial

INFORMES y VENTAS

Informes y Ven

10 KM/H





**¿Ya conoces CAMPOCIELO?**

**Camposcielo**  
privada residencial







## UBICACIÓN

Ubicado en el norte de la Ciudad de Mérida Yucatán, en una zona conurbada privilegiada y de gran plusvalía, que tiene como su principal distribuidor vial la Carretera Mérida - Progreso, la mejor vialidad de todo el estado y el anillo periférico que conecta y rodea toda la ciudad.

Su ubicación coloca al desarrollo a tan solo minutos de las principales plazas y centros comerciales, escuelas, universidades y centros culturales, así como también a 27 minutos de la playa y el mar.

**¡Una mejor ubicación que esta es realmente imposible!**





## EL RESIDENCIAL

**Campocielo** es una exclusiva Privada Residencial ubicada en el norte de Mérida, entre Temozón y Dzitya, que ofrece casas de diseño contemporáneo en un entorno único en donde la naturaleza y el arte se funden para brindarte una experiencia única que durará toda la vida.

La privada cuenta con todos los servicios que la ciudad ofrece; además una barda perimetral que garantiza la exclusividad de un entorno seguro, acceso controlado, seguridad 24/7, conexión eléctrica subterránea, amplias y arboladas vialidades, parques, dos modelos de residencias y dos modelos de departamentos tipo LOFT disponibles.






## **EL RESIDENCIAL**

**Actualmente el residencial es un desarrollo habitado, en el que se vive con paz y armonía , cuenta con residencias y departamentos disponibles para entrega inmediata.**

- Privada residencial**
- Barda perimetral**
- Acceso controlado**
- Vigilancia 24/7**
- Amplias vialidades**
- Parques y áreas verdes**






# MASTERPLAN

- PARQUES Y ÁREAS VERDES
- ETAPAS A DESARROLLAR
- CASETA DE VENTAS / ADMINISTRACIÓN

ACCESO  
 VIALIDAD PRINCIPAL HACIA CARRETERA MÉRIDA - PROGRESO ►►



## NUESTROS MODELOS



CONFORT



ONEFLOOR



LOFT





## MODELO **CONFORT**

Amplias y lujosas residencias de 2 y 3 recámaras, diseñadas con un estilo arquitectónico contemporáneo, para una vida con mucho espacio.





## MODELO **CONFORT**

Amplias y lujosas residencias de 2 y 3 recámaras, diseñadas con un estilo arquitectónico contemporáneo, para una vida con mucho espacio.





## MODELO **CONFORT**

Amplias y lujosas residencias de 2 y 3 recámaras, diseñadas con un estilo arquitectónico contemporáneo, para una vida con mucho espacio.





## MODELO CONFORT

Amplias y lujosas residencias de 2 recámaras, diseñadas con un estilo arquitectónico contemporáneo, para una vida con mucho espacio.

### MODELO 2 HABITACIONES

 160 m<sup>2</sup> de Construcción.

 198 m<sup>2</sup> de Terreno.

 2 Recámaras.

 2 y 1/2 Baños.

 2 Plantas

- Garage techado para 2 vehículos.
- 1/2 Baño de visitas.
- Sala - Comedor.
- Cocina.
- Cuarto de lavado.
- Recámara principal en planta alta con baño completo y espacio para clóset.
- Recámara / Flex en planta baja con espacio para clóset y baño completo.










## MODELO CONFORT

Amplias y lujosas residencias de 3 recámaras, diseñadas con un estilo arquitectónico contemporáneo, para una vida con mucho espacio.

### MODELO 3 HABITACIONES

-  200 m<sup>2</sup> de Construcción.
-  198 m<sup>2</sup> de Terreno.
-  2 Recámaras.
-  3 y 1/2 Baños.
-  2 Plantas

- Garage techado para 2 vehículos.
- 1/2 Baño de visitas.
- Sala - Comedor.
- Cocina.
- Cuarto de lavado.
- Recámara principal en planta alta con baño completo y espacio para clóset .
- Segunda recámara en planta alta con espacio para clóset y baño completo.
- Recámara / Flex en planta baja con espacio para clóset y baño completo.





## MODELO **ONEFLOOR**

Amplias y lujosas residencias de 1 y 2 recámaras, diseñadas con un estilo arquitectónico contemporáneo, para una vida con mucho espacio.





## MODELO **ONEFLOOR**

Amplias y lujosas residencias de 1 y 2 recámaras, diseñadas con un estilo arquitectónico contemporáneo, para una vida con mucho espacio.





## MODELO **ONEFLOOR**

Amplias y lujosas residencias de 1 y 2 recámaras, diseñadas con un estilo arquitectónico contemporáneo, para una vida con mucho espacio.





## MODELO ONEFLOOR

Amplias y lujosas residencias de 1 recámara, diseñadas con un estilo arquitectónico contemporáneo, para una vida con mucho espacio.

### MODELO 1 HABITACIONES

 107m<sup>2</sup> de Construcción.

 198 m<sup>2</sup> de Terreno.

 1 Recámara.

 1 y 1/2 Baños.

 1 Planta.

- Garage techado para 2 vehículos.
- 1/2 Baño de visitas.
- Sala - Comedor.
- Cocina.
- Área de lavado/servicios techada.
- Recámara principal en planta baja con baño completo y espacio para clóset.





## MODELO ONEFLOOR

Amplias y lujosas residencias de 2 recámaras, diseñadas con un estilo arquitectónico contemporáneo, para una vida con mucho espacio.

### MODELO 2 HABITACIONES

 130m<sup>2</sup> de Construcción.

 198 m<sup>2</sup> de Terreno.

 2 Recámaras.

 2 y 1/2 Baños.

 1 Planta.

- Garage techado para 2 vehículos.
- 1/2 Baño de visitas.
- Sala - Comedor.
- Cocina.
- Área de lavado/servicios techada.
- Recámara principal en planta baja con baño completo y espacio para clóset .
- Segunda recámara en planta baja con baño completo y espacio para clóset .





## MODELO **LOFT**

Contamos con 2 modelos de cómodos y modernos departamentos tipo LOFT de 1 y 2 recámaras.





## MODELO **LOFT**

Contamos con 2 modelos de cómodos y modernos departamentos tipo LOFT de 1 y 2 recámaras.





## MODELO **LOFT**

Contamos con 2 modelos de cómodos y modernos departamentos tipo LOFT de 1 y 2 recámaras.





## MODELO **LOFT**

Contamos con 2 modelos de cómodos y modernos departamentos tipo LOFT de 1 y 2 recámaras.





## MODELO LOFT

Cómodo y moderno departamento tipo LOFT de 1 recámara.

### MODELO 1 HABITACIÓN

 87 m<sup>2</sup> de Construcción.

 1 Recámara.

 1 y 1/2 Baños.

 En planta lta.

- Estacionamiento para 1 vehículo.
- 1/2 Baño de visitas.
- Sala - Comedor.
- Cocina.
- Espacio para área de lavado en cocina.
- Recámara principal con baño completo y espacio para clóset .
- Terraza que conecta con área social.





## MODELO LOFT

Cómodo y moderno departamento tipo LOFT de 2 recámaras.

### MODELO 2 HABITACIONES

 103 m<sup>2</sup> de Construcción.


 2 Recámaras.

 2 y 1/2 Baños.

 En planta baja.

- Estacionamiento para 1 vehículo.
- 1/2 Baño de visitas.
- Sala - Comedor.
- Cocina.
- Espacio para área de lavado en cocina.
- Recámara principal con baño completo y espacio para clóset .
- Segunda recámara con baño completo y espacio para clóset .
- Jardín interior.





Acércate a los expertos.

# Llámanos

**Oficina Tel: 9999441300**

**Cel: 9991633310**

**Cel: 9991633302**

**Correo: [contacto@grupobci.com](mailto:contacto@grupobci.com)**

