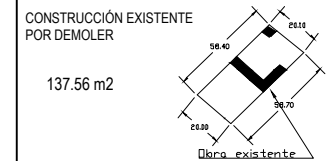
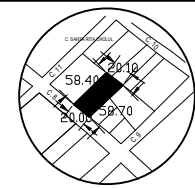
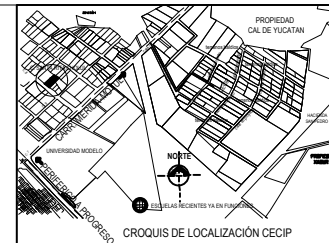


PLANA BAJA



CUADRO DE AREAS DEL CONJUNTO HABITACIONAL

- Construcción planta baja 76.82 m² (8) = 614.56
- Construcción planta alta 73.20 m² (8) = 585.60
- Construcción en azotea 9.52 m² (8) = 76.16
- Total 159.54 m² (8) = 1,276.32 m²

ÁREA DE OCUPACION DEL PROYECTO	658.54 m ²	56.93 %
Demolicion de barda	14.10 m ²	
Pasillo comunes	0.11 m ²	
Área de bardas existentes	20.57 m ²	
Área de bardas por construir p.a.	1.02 m ²	(6.80 m ²)
Área de bardas por construir p.a.	7.68 m ²	(31.20 m ²)
Área de estacionamiento	246.22 m ²	
Basurero, Transformador, Acceso	9.28 m ²	
Excavacion de sistema	16.89 m ²	10.06 %
Total	1,157.00 m²	100.00 %

PROYECTO:
CONJUNTO HABITACIONAL TOWN HOUSE
 Ubicación: **Calle 10 No. 297 x 9 y 11 Col. Santa Rita Cholul.**
 Proprietario: **LUIS RAYMUNDO GARCÍA VAZQUEZ**
MARÍA DE LOS ÁNGELES FRANCISCA MOYSEN JIMENEZ

P-ARQ-01

PLANTAS ARQUITECTÓNICAS POR NIVEL

Escala: **1:50** Dibujó: **A.P.F**

PCM: **ING RICHARD GILBERTO CÁRDENAS PACHECO**
 No. registro: **C-089**
 Cedula: **2490267**