

nima bau 

marina flats · PHASE II



nima bay 

marina flats · PHASE II













































nima bay
marina flats PHASE II

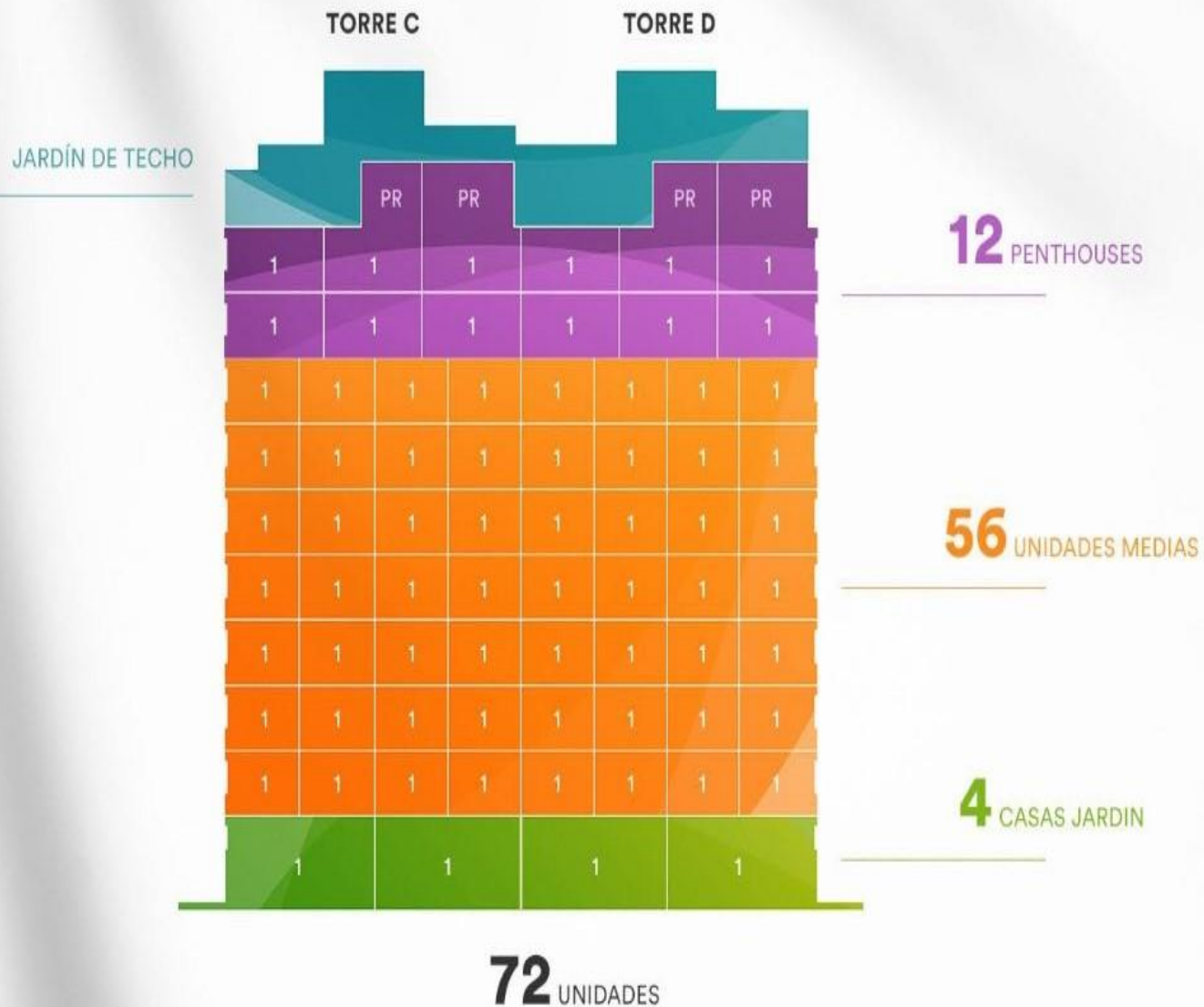




EDIFICIO

PLANOS

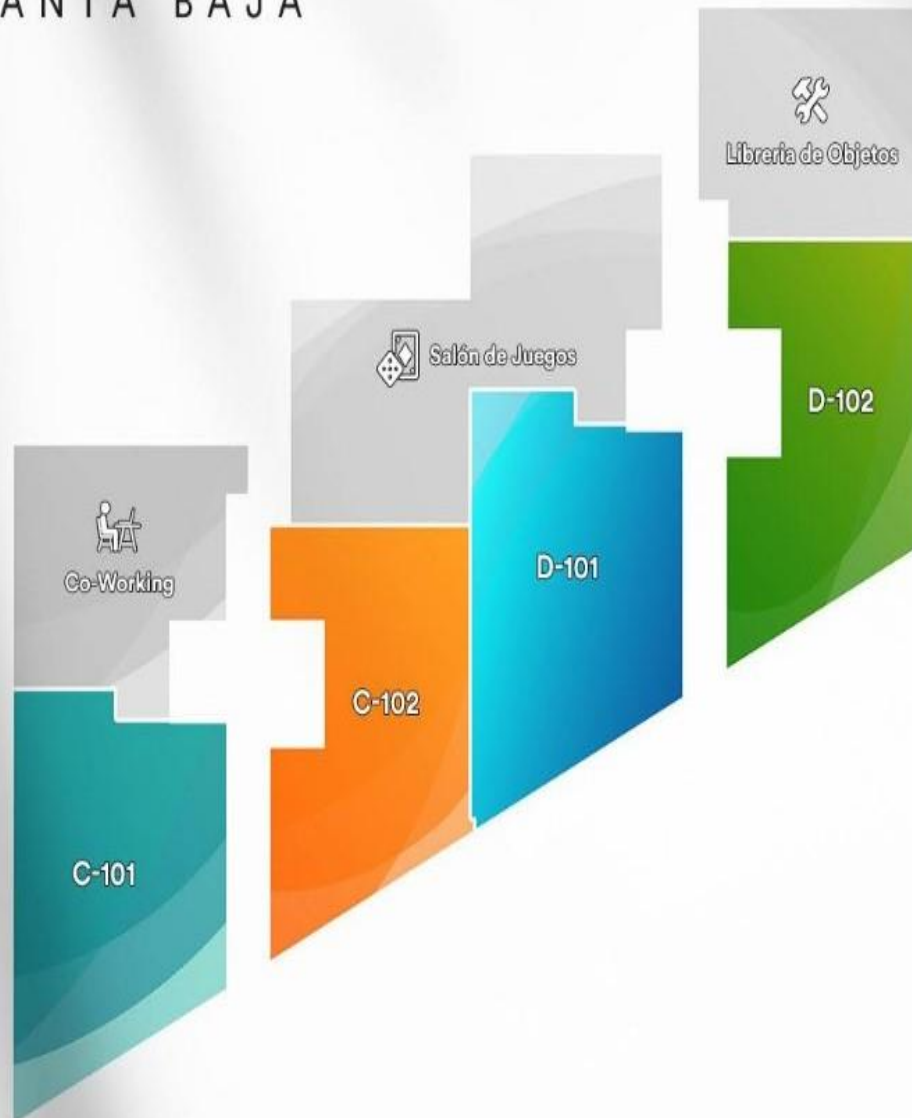
N I M A B A Y F A S E I I - P R Ó X I M A M E N T E



CASAS JARDIN

PLANOS | PLANTA BAJA

N I M A B A Y F A S E I I - P R Ó X I M A M E N T E



C-101

- 131.87 m² | 1,419.44 Sq. Ft.
- 1 Habitación
- 2 Baños
- DEN

C-102

- 121.64 m² | 1,309.32 Sq. Ft.
- 1 Habitación
- 2 Baños
- DEN

D-101

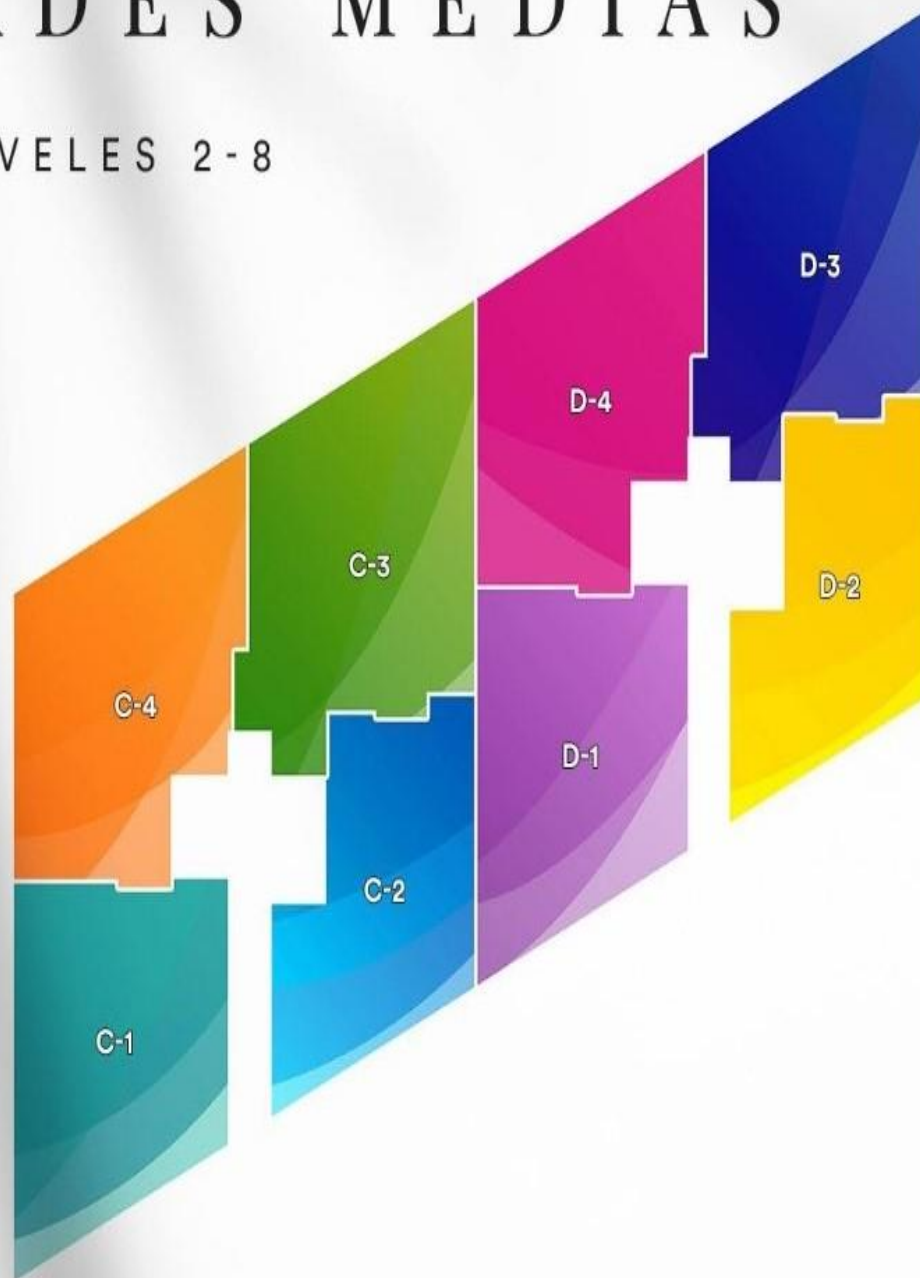
- 130.36 m² | 1,403.18 Sq. Ft.
- 1 Habitación
- 2 Baños
- DEN

D-102

- 118.8 m² | 1,278.75 Sq. Ft.
- 1 Habitación
- 2 Baños
- DEN

UNIDADES MEDIAS

PLANOS | NIVELES 2-8



Condo C1

86.29 m² | 928.82 Sq. Ft.
1 Habitación
2 Baños
DEN

Condo D1

86.98 m² | 936.24 Sq. Ft.
1 Habitación
2 Baños
DEN

Condo C2

72.85 m² | 784.15 Sq. Ft.
1 Habitación
2 Baños

Condo D2

72.67 m² | 782.21 Sq. Ft.
1 Habitación
2 Baños

Condo C3

91.53 m² | 985.22 Sq. Ft.
2 Habitaciones
2 Baños

Condo D3

99.24 m² | 1068.21 Sq. Ft.
2 Habitaciones
2 Baños

Condo C4

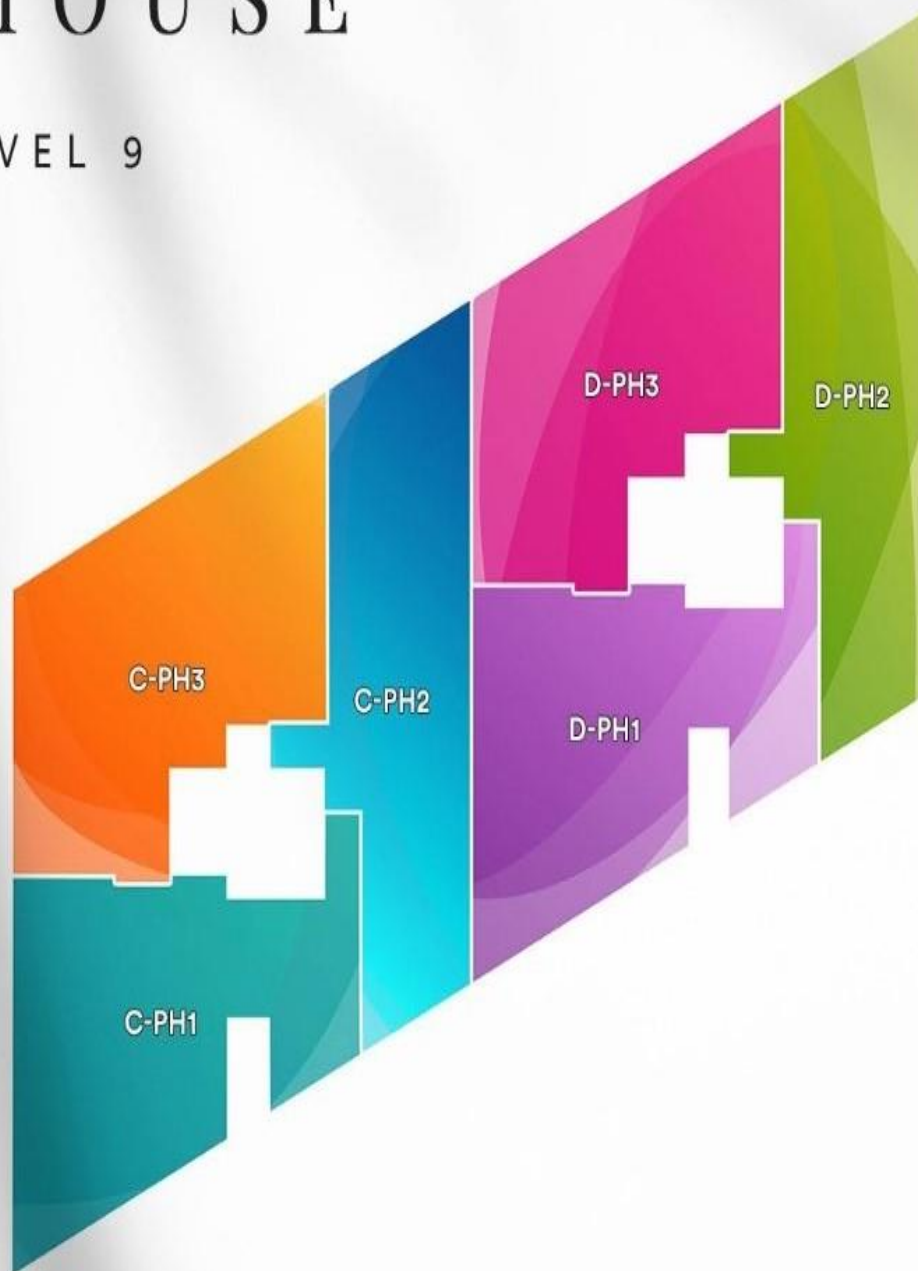
96.69 m² | 1040.76 Sq. Ft.
2 Habitaciones
2 Baños

Condo D4

92.02 m² | 940.49 Sq. Ft.
2 Habitaciones
2 Baños

PENTHOUSE

PLANOS | NIVEL 9



C-PH1

- 117.53 m² | 1265.08 Sq. Ft.
- 2 Habitaciones
- 3 Baños
- DEN

C-PH2

- 113.68 m² | 1223.64 Sq. Ft.
- 2 Habitaciones
- 3 Baños
- DEN

C-PH3

- 121.93 m² | 1312.44 Sq. Ft.
- 2 Habitaciones
- 3 Baños

D-PH1

- 118.26 m² | 1272.94 Sq. Ft.
- 2 Habitaciones
- 3 Baños
- DEN

D-PH2

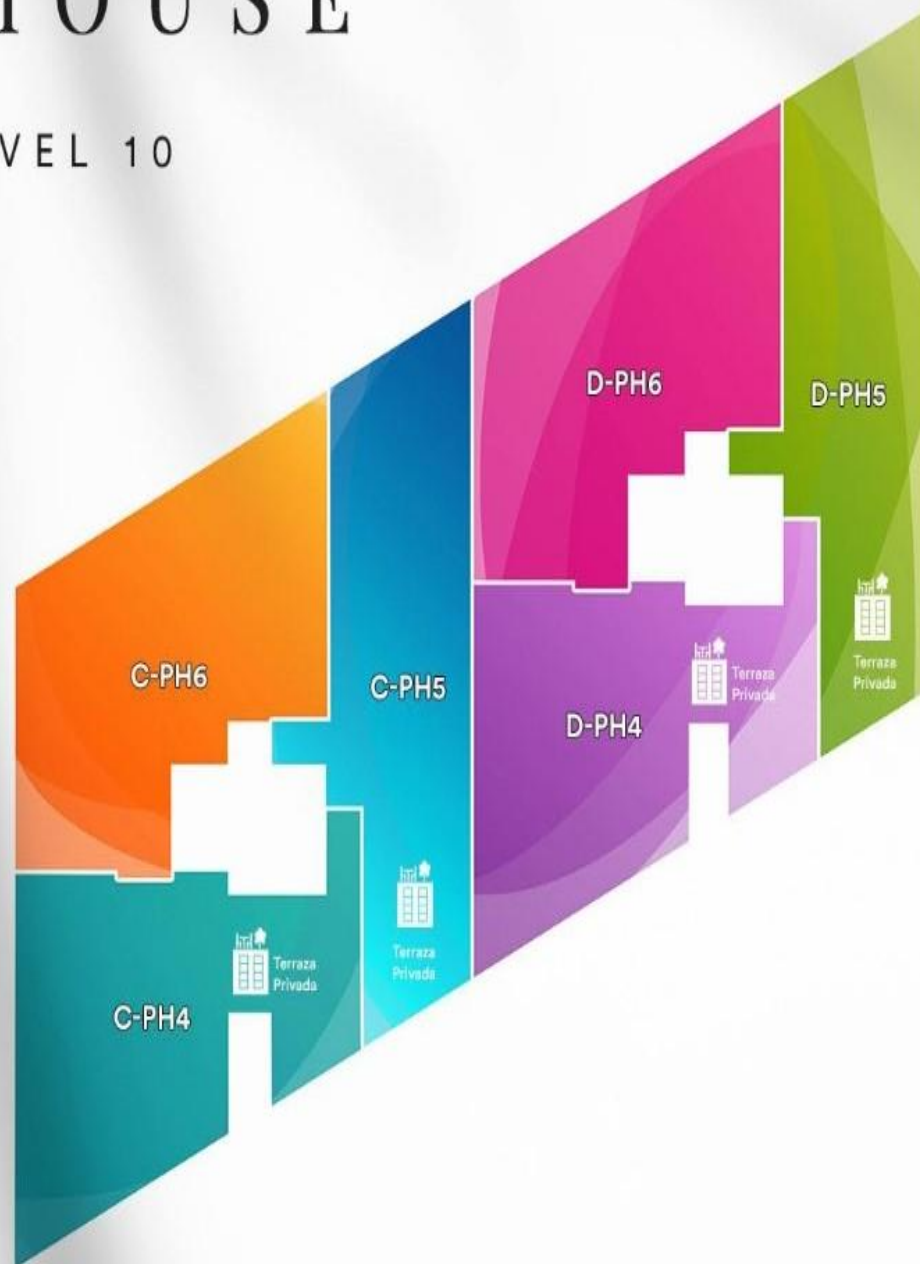
- 114.36 m² | 1230.96 Sq. Ft.
- 2 Habitaciones
- 3 Baños
- DEN

D-PH3

- 124.07 m² | 1335.48 Sq. Ft.
- 2 Habitaciones
- 3 Baños
- DEN

PENTHOUSE

PLANOS | NIVEL 10



C-PH4

- 147.67 m² | 1,589.51 Sq. Ft.
- 2 Habitaciones
- 3.5 Baños
- DEN + Terraza Privada

C-PH5

- 157.27 m² | 1,692.84 Sq. Ft.
- 2 Habitaciones
- 3.5 Baños
- DEN + Terraza Privada

C-PH6

- 121.93 m² | 1312.44 Sq. Ft.
- 2 Habitaciones
- 3 Baños
- DEN

D-PH4

- 148.05 m² | 1593.6 Sq. Ft.
- 2 Habitaciones
- 3.5 Baños
- DEN + Terraza Privada

D-PH5

- 158 m² | 1700.7 Sq. Ft.
- 2 Habitaciones
- 3.5 Baños
- DEN + Terraza Privada

D-PH6

- 124.07 m² | 1335.48 Sq. Ft.
- 2 Habitaciones
- 3 Baños
- DEN

