



EL CONDADO

ÍNDICE



DA CLICK PARA
NAVEGAR

01 UBICACIÓN

02 MASTER PLAN

03 EL CONDADO

04 PROYECTO
CONDADO

05 LOTE 26
MODELO A

06 LOTE 27
MODELO B

07 RENDERS
INTERIORES

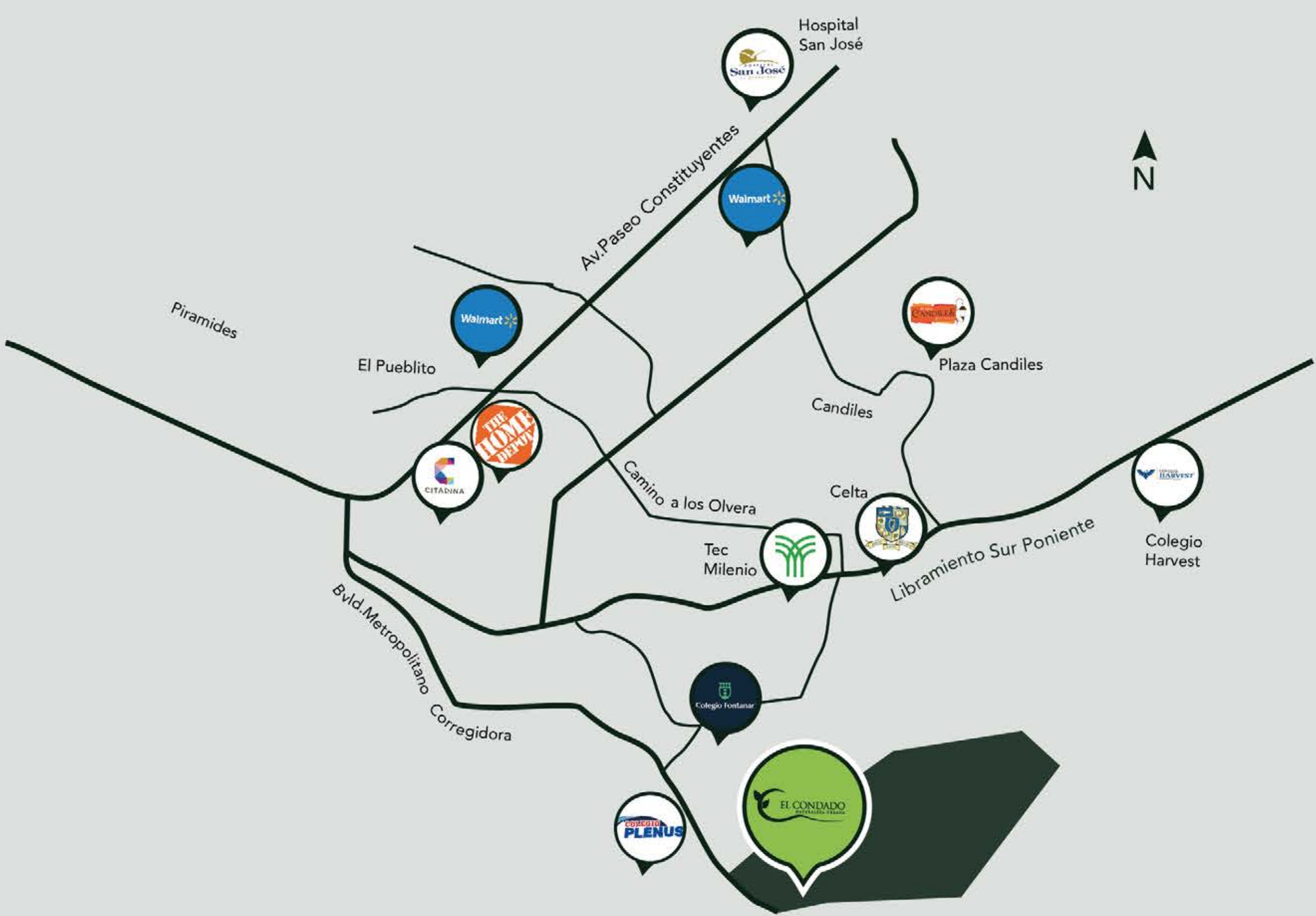
08 CONTACTO

01 UBICACIÓN



Querétaro cuenta con una ubicación geográfica inmejorable y es una de las ciudades con el mayor crecimiento económico y generación de empleos a nivel nacional. La seguridad y su calidad de vida lo convierte en el lugar ideal para inversiones inmobiliarias.

Condado Valley se encuentra a 15 minutos del centro histórico de la ciudad de Querétaro, ofreciendo a sus residentes excelentes servicios y ofertas educativas a sus alrededores.



DAR CLICK PARA UBICACIÓN

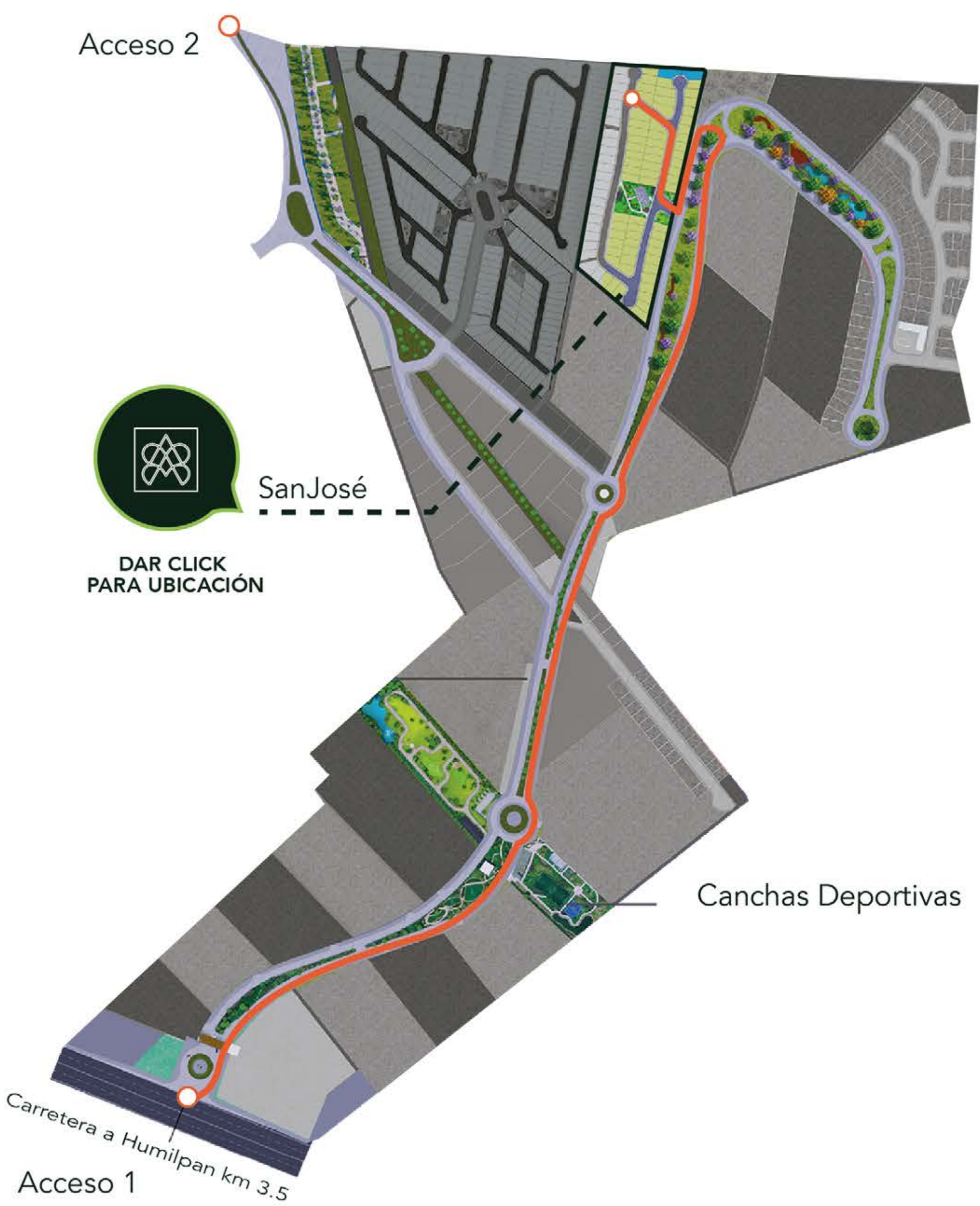
COMERCIAL		EDUCACIÓN		TURISMO				
	CITADINA	15 MIN.		FONTANAR	5 MIN.		LOS ARCOS	18 MIN.
	WALMART	15 MIN.		TEC MILENIO	5 MIN.		CENTRO HISTÓRICO	24 MIN.
	HOME DEPOT	15 MIN.		COLEGIO CELTA	8 MIN.			
				PLENUS	5 MIN.			

 [REGRESAR A INICIO](#)

02 MASTER PLAN

Condado Valley es un proyecto residencial dentro de El Condado que envuelve las maravillas de vivir rodeado de naturaleza con tener todos los servicios cerca de ti. Además de tener una bella vista hacia la Reserva Natural y con su diseño moderno y único te ofrece la mejor calidad de vida que le puedas ofrecer a tus seres queridos.

El Condado cuenta con dos accesos, el principal por el Blvd. Metropolitano; el segundo acceso, subiendo por el libramiento Sur poniente por Av. Progreso.



03 EL CONDADO



Vialidades de concreto hidráulico



Amplias áreas verdes



Servicios ocultos



Pista de jogging



Red de agua tratada certificada



Ciclopista



Seguridad 24/7



Lagos



Circuito cerrado de tv



Zonas comerciales



REGRESAR A INICIO

04 PROYECTO EL CONDADO




GIMNASIO AL
AIRE LIBRE


ÁREA DE JUEGOS
INFANTILES


ÁREA
COMÚN


PARQUE DE
PERROS



 CLICK PARA
UBICACIÓN

LOTES

LOTE 26 205.14 m²
LOTE 27 186.03 m²




REGRESAR A INICIO

FACHADA PRINCIPAL



05 LOTE 26
MODELO A

FACHADA POSTERIOR



REGRESAR A INICIO

05

LOTE 26
MODELO A

185.00 m²
DE CONSTRUCCIÓN



PLANTA BAJA

Sala

Cocina

Comedor

Cuarto de servicio

Recámara de servicio con baño completo

½ Baño

Estacionamiento 2 autos

Jardín



REGRESAR A INICIO

05

LOTE 26
MODELO A

185.00 m²
DE CONSTRUCCIÓN



PLANTA ALTA

Recámara principal con vestidor y baño completo
2 Recámaras secundarias
1 Baño completo




REGRESAR A INICIO

FACHADA PRINCIPAL



06 LOTE 27
MODELO B

FACHADA POSTERIOR



REGRESAR A INICIO

06

LOTE 27
MODELO B

185.00 m²
DE CONSTRUCCIÓN



PLANTA BAJA

Sala

Cocina

Comedor

Cuarto de servicio

Recámara de servicio con baño completo

½ Baño

Estacionamiento 2 autos

Jardín



REGRESAR A INICIO

06 LOTE 27
MODELO B

185.00 m²
DE CONSTRUCCIÓN



PLANTA ALTA

Recámara principal con vestidor y baño completo


2 Recámaras secundarias

1 Baño completo




REGRESAR A INICIO

07 RENDERS INTERIORES



07 RENDERS INTERIORES



REGRESAR A INICIO



EL CONDADO



DAR CLICK
PARA UBICACIÓN DE PROYECTO



REGRESAR A INICIO