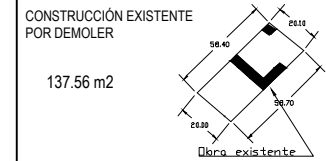
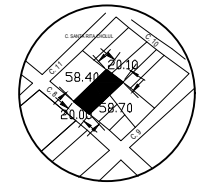
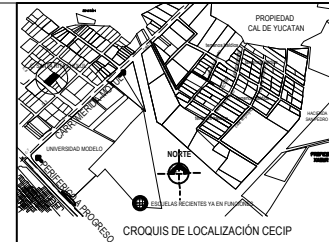


PLANTA DE AZOTEA



CUADRO DE ÁREAS DEL CONJUNTO HABITACIONAL

- Construcción planta baja 76.82 m2 (8) =+14.56
- Construcción planta alta 73.20 m2 (8) =+66.60
- Construcción en azotea 9.52 m2 (8) =+76.16
- Total 159.54 m2 (8) = 1,276.32 m2

ÁREA DE OCUPACION DEL PROYECTO	658.54 m2	56.93 %
Demolicion de barda	14.10 m2	
Pasillo comunes	0.11 m2	
Área de bardas existentes	20.57 m2	
Área de bardas por construir p.b.	1.02 m2 (6.80 m2)	
Área de bardas por construir p.a.	7.68 m2 (31.20 m2)	
Área de estacionamiento	246.22 m2	
Basurero, Transformador, Acceso	9.28 m2	
Excavacion de sistema	16.89 m2	10.06 %
Total	1,157.00 m2	100.00 %

PROYECTO:
 Proyecto: **CONJUNTO HABITACIONAL TOWN HOUSE**
 Ubicación: **Calle 10 No. 297 x 9 y 11 Col. Santa Rita Cholul.**
 Propietario: **LUIS RAYMUNDO GARCÍA VAZQUEZ**
MARÍA DE LOS ÁNGELES FRANCISCA MOYSEN JIMENEZ

P-ARQ-01

PLANTAS ARQUITECTÓNICAS POR NIVEL

Escala: **1:50** Dibujó: **A.P.F**

PCM: **ING RICHARD GILBERTO CÁRDENAS PACHECO**
 No. registro: **C-489**
 Cedula: **2490267**