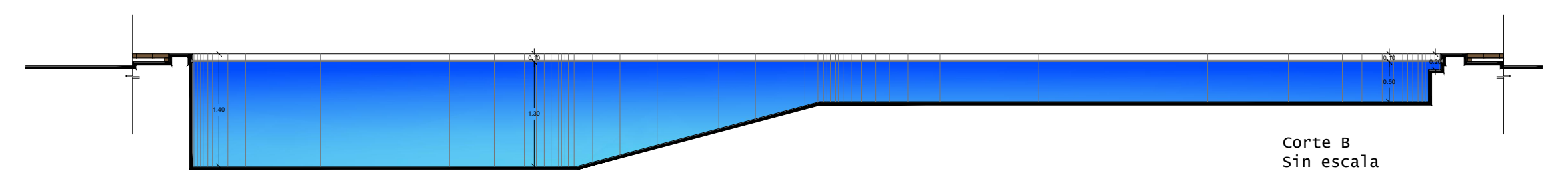
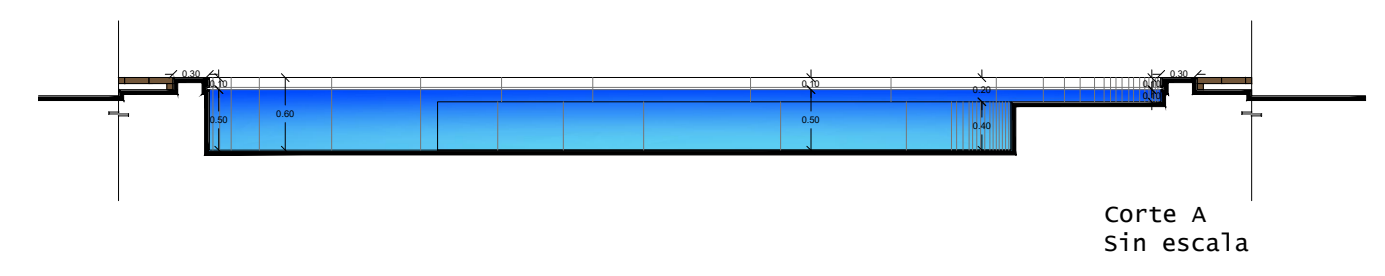
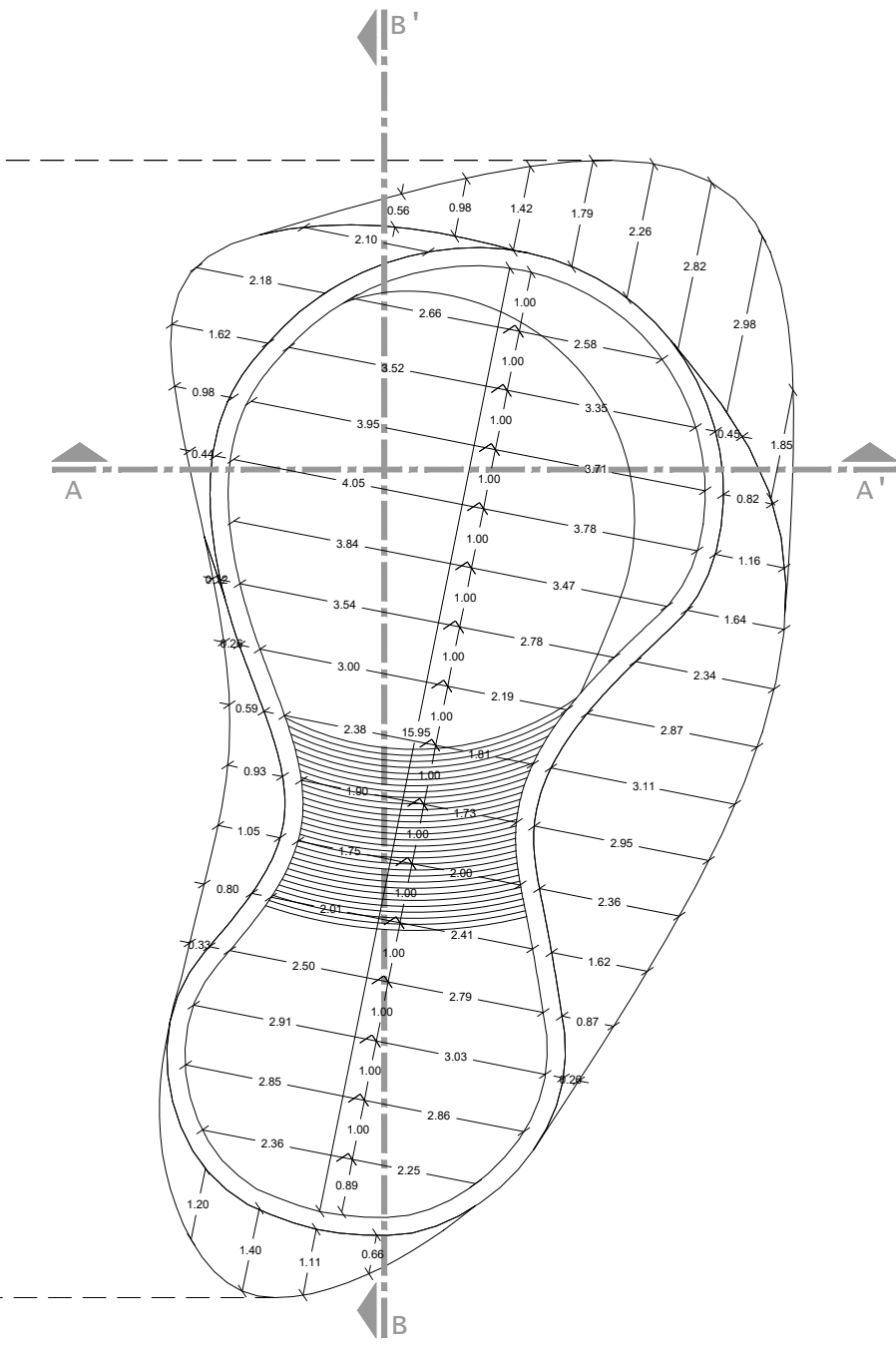


Observaciones

Las cotas indicadas son en metros
 NPT = Nivel de piso Terminado
 NSP = Nivel Superior de Préstil
 NSL = Nivel Superior de Losa
 NSV = Nivel Superior de Viga IME
 NOTA: Los peraltes de vigas y espesores de losa propuestas son un criterio y deberán ser calculados por especialistas.



PLANTA BAJA

Este proyecto fue realizado por Punto Arquitectónico SA de CV. El cliente acepta haber revisado y aceptado todos los detalles y planos aquí plasmados; para la construcción y ejecución de obra. Cualquier modificación solicitada en obra, deberá ser por escrito, se cobrará por separado y afectará al presupuesto de obra.

Ubicación
 Telchac Puerto,
 Yucatán.
 Plano
 Albañilería

Escala
 1:125

DESARROLLO AMAITE

Punto Arquitectónico
 t. (999)930.69.21
 d. calle 23 #318
 x.34 Fracc. Montecarlo,
 Mérida, Yucatán C.P. 97130