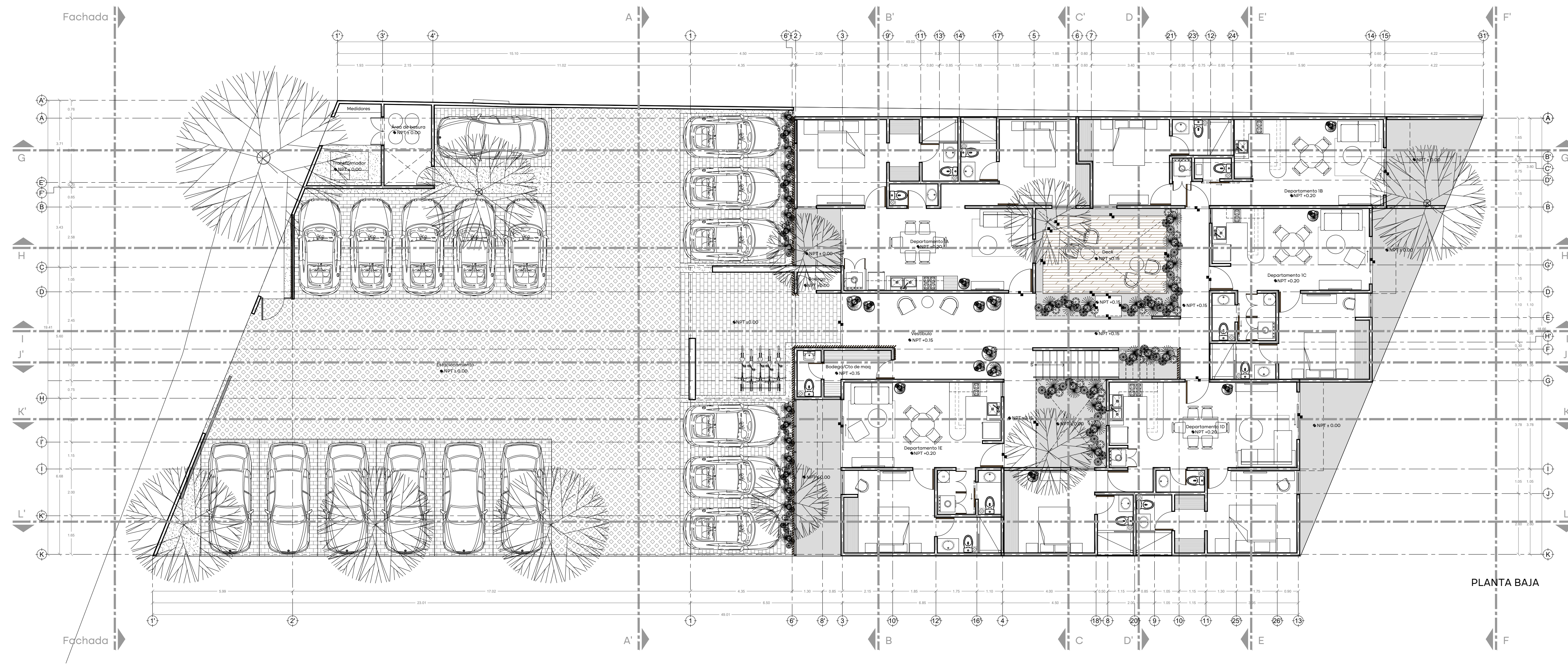


Observaciones

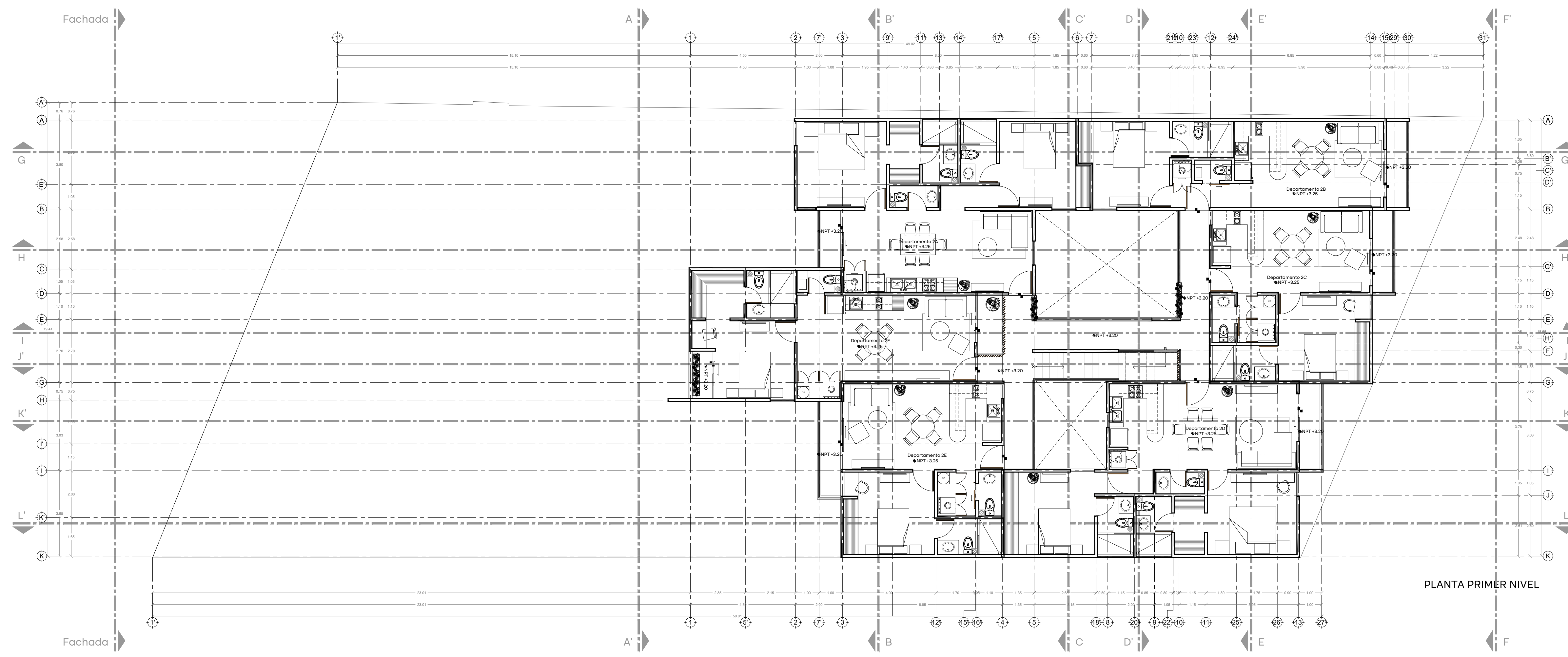
Los cotos indicados son en metros

- NPT = Nivel de Piso Terminado
- NSP = Nivel Superior de Pretil
- NSL = Nivel Superior de Losa
- NSV = Nivel Superior de Vigas de

NOTA: Los perfiles de vigas y espesores de losa propuestos son un criterio y deberán ser calculados por especialistas.



PLANTA BAJA



PLANTA PRIMER NIVEL

Este proyecto fue realizado por Punto Arquitectónico SA de CV. El cliente acepta haber revisado y aceptado todos los detalles y planos aquí plasmados para la construcción y ejecución de obra. Cualquier modificación sobre todo en obra, deberá ser por escrito, se valorará por separado y afectará al presupuesto de obra.

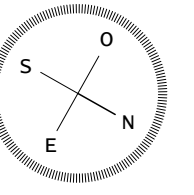
Ubicación  
Mérida, Yucatán.

Plano  
Arquitectónicos

Escala  
1:100

DEPARTAMENTOS CS BJNOI

Punto Arquitectónico  
t. 9999306921  
c. Calle 23 #318  
x34 Fracc. Montecarlo,  
Mérida, Yucatán C. P. 97130  
[www.puntoarq.mx](http://www.puntoarq.mx)

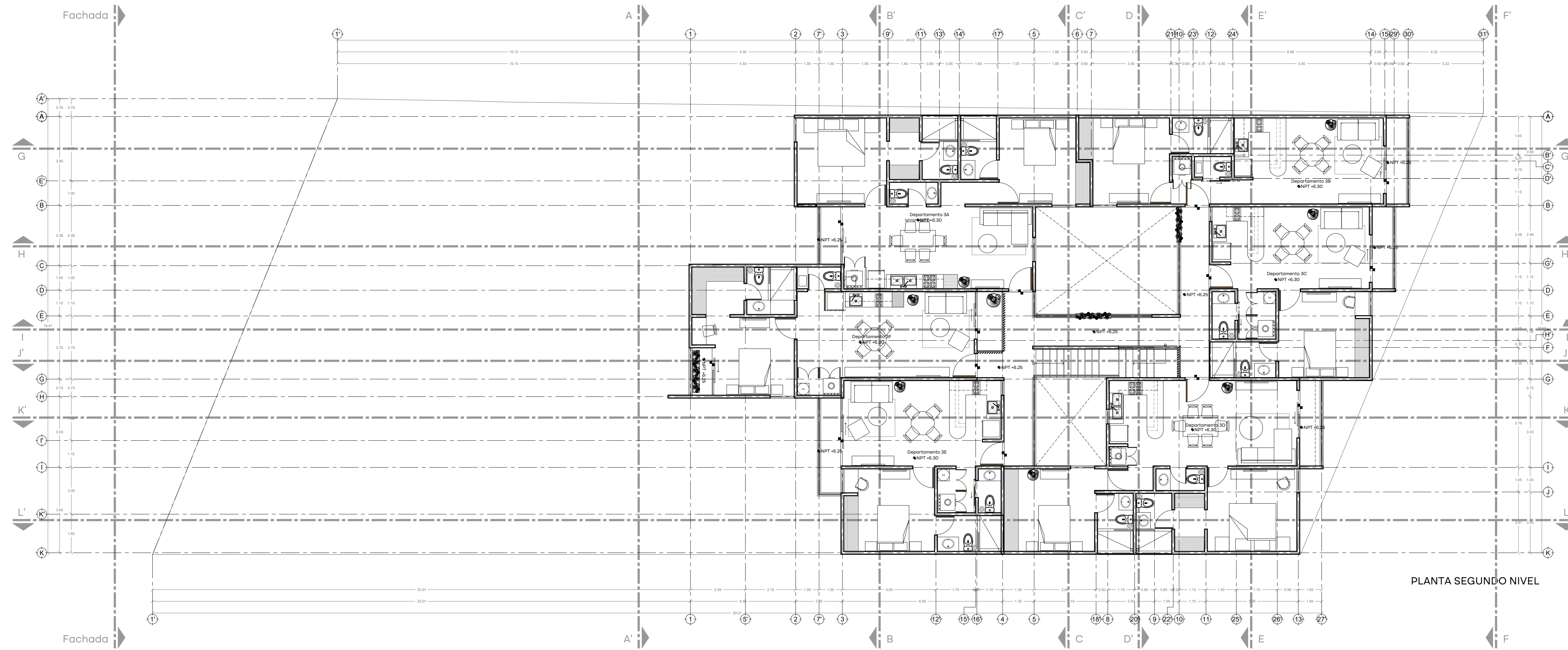


Observaciones

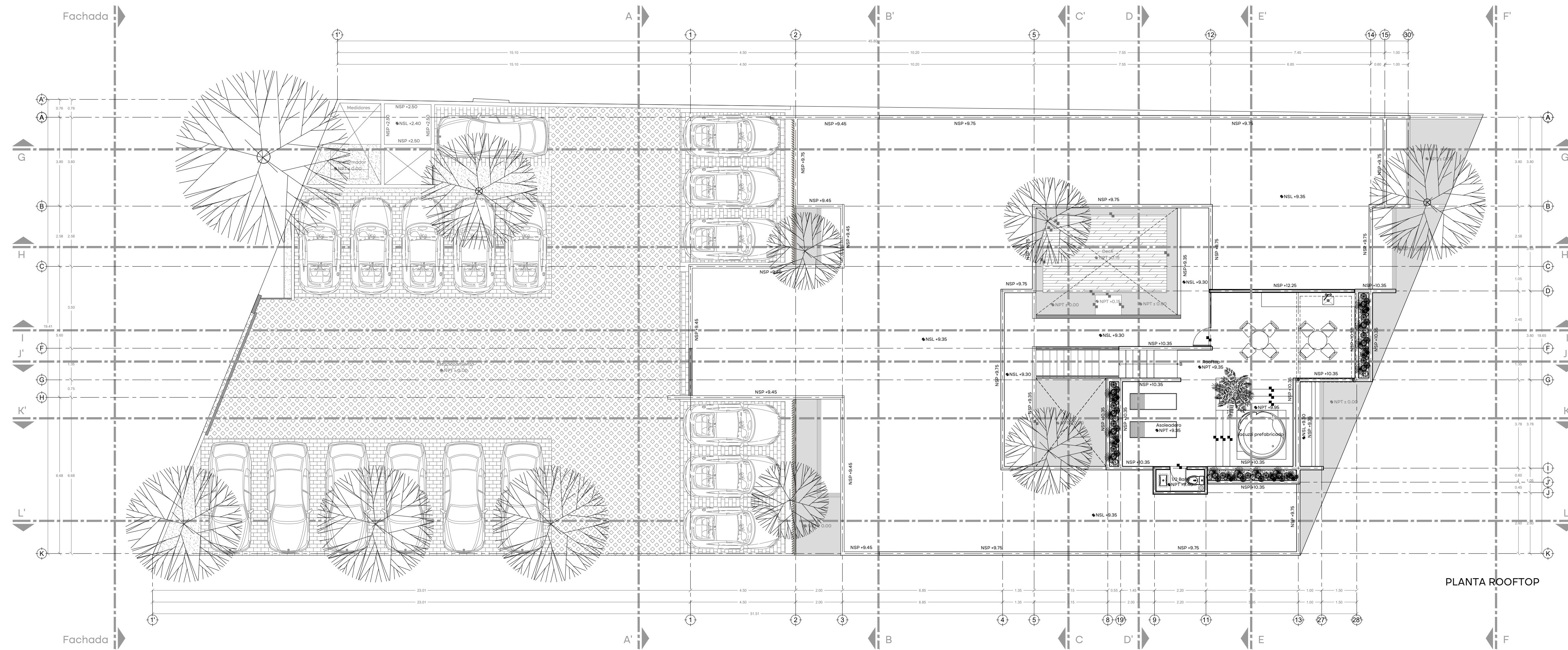
Los cotos indicados son en metros

- NPT = Nivel de Piso Terminado
- NSP = Nivel Superior de Pretil
- NSE = Nivel Superior de Llave
- NSL = Nivel Superior de Siga de

NOTA: Los perfiles de vigas y espesores de losa propuestos son un criterio y deberán ser calculados por especialistas.



PLANTA SEGUNDO NIVEL



PLANTA ROOFTOP

Este proyecto fue realizado por Punto Arquitectónico SA de CV. El cliente acepta haber revisado y aceptado todos los detalles y planos aquí plasmados para la construcción y ejecución de obra. Cualquier modificación sobre todo en obra, deberá ser por escrito, se valorará por separado y afectará al presupuesto de obra.

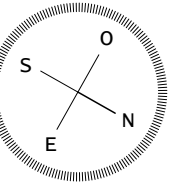
Ubicación  
Mérida, Yucatán.

Plano  
Arquitectónicos

Escala  
1:100

DEPARTAMENTOS CS BJNOI

Punto Arquitectónico  
t. 9999300.69.21  
d. Calle 23 #318  
x.34 Fracc. Montecarlo,  
Mérida, Yucatán C. P. 97130  
[www.puntoarq.mx](http://www.puntoarq.mx)

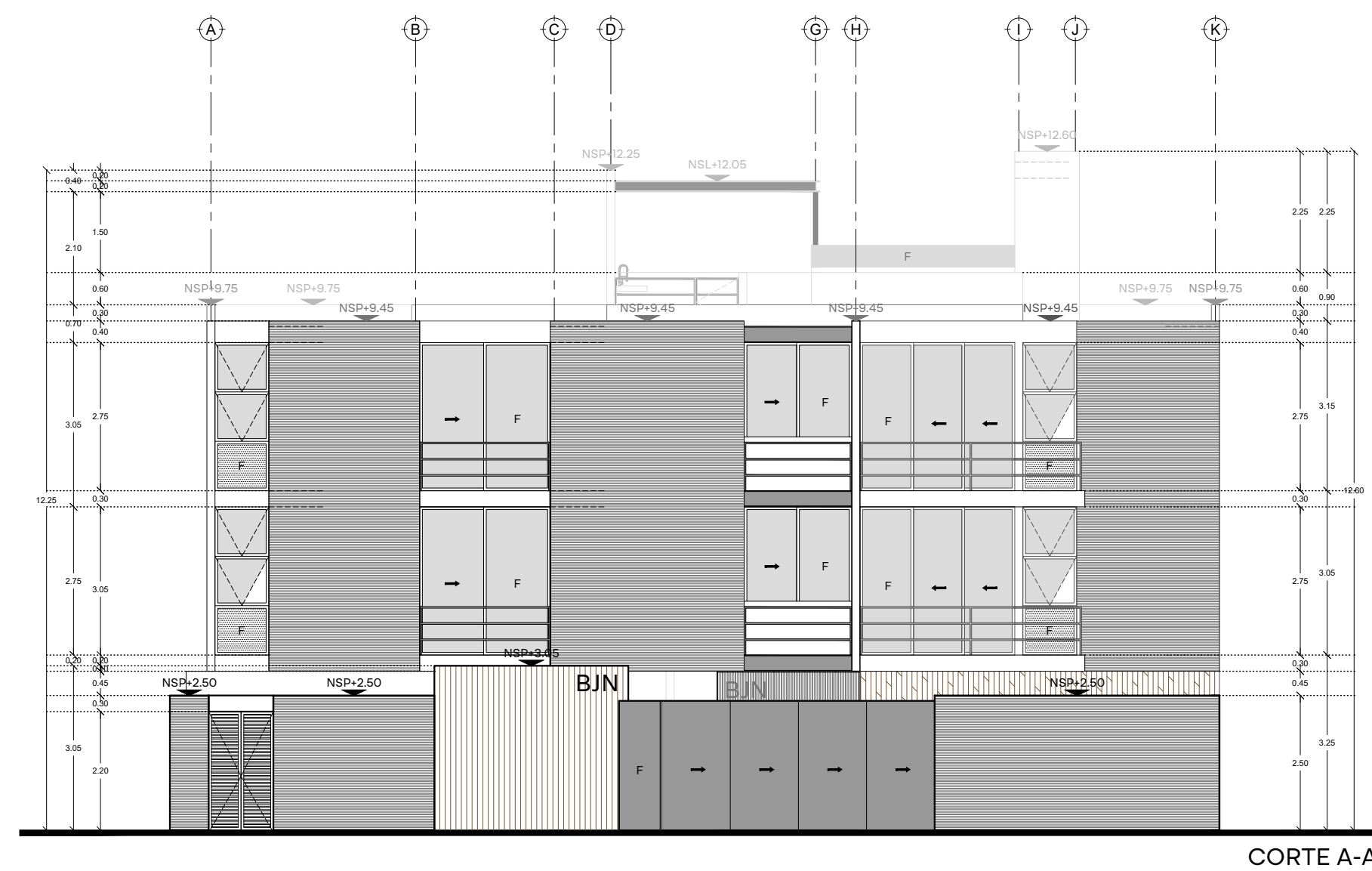
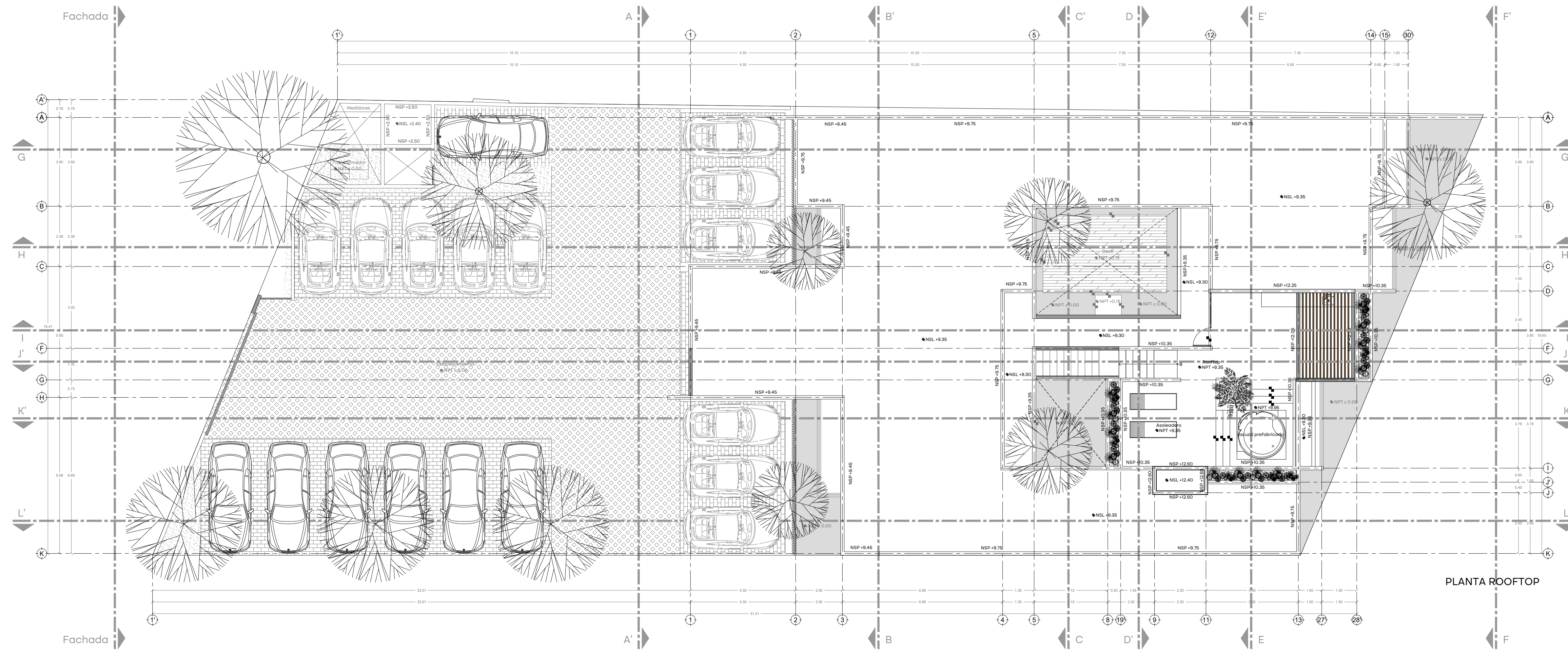


Observaciones

Las cotes indicadas son en metros

- NPT - Nivel de Piso Terminado
- NSP - Nivel Superior de Fachada
- NEL - Nivel Superior de Lote
- NSL - Nivel Superior de Sótano

NOTA: Las parcelas de vigas y espesores de losa propuestas son un criterio y deberán ser calculados por especialistas.



Este proyecto fue realizado por Punto Arquitectónico SA de CV. Es cliente onesto haber revisado y aprobado todos los detalles y planos aquí presentados para la construcción y ejecución de obra. Cualquier modificación sobre todo en obra deberá ser por escrito, se cobrará por separado y afectará al presupuesto de obra.

Ubicación  
Mérida, Yucatán.


Plano  
Arquitectónicos

Escala  
1:100

DEPARTAMENTOS CS BJNOI

Punto Arquitectónico  
t. 999930.69.21  
d. Calle 23 #318  
x34 Fracc. Montecarlo,  
MÉRIDA, YUCATÁN C. P. 97130  
[www.puntoarq.mx](http://www.puntoarq.mx)

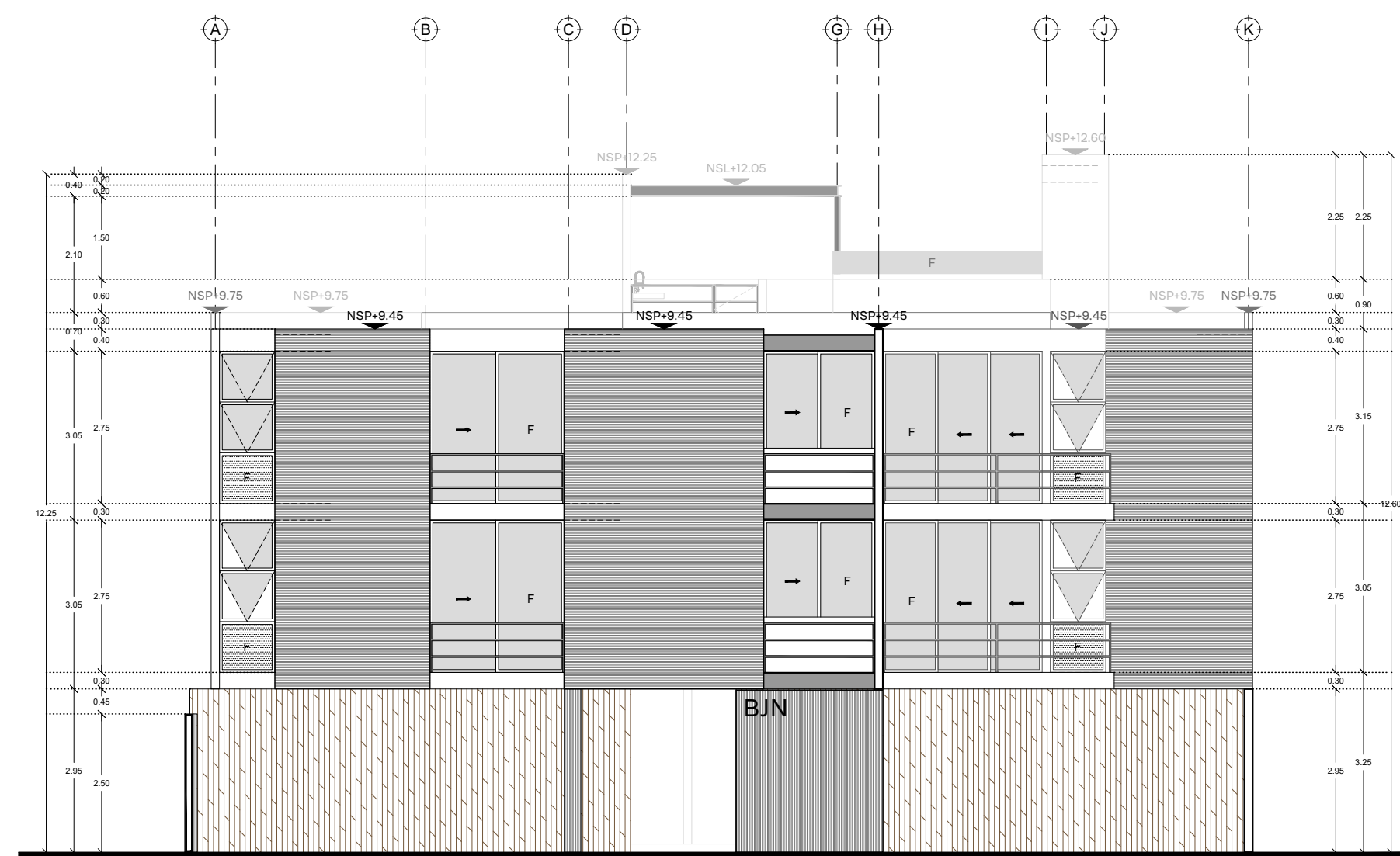
ARQ-03



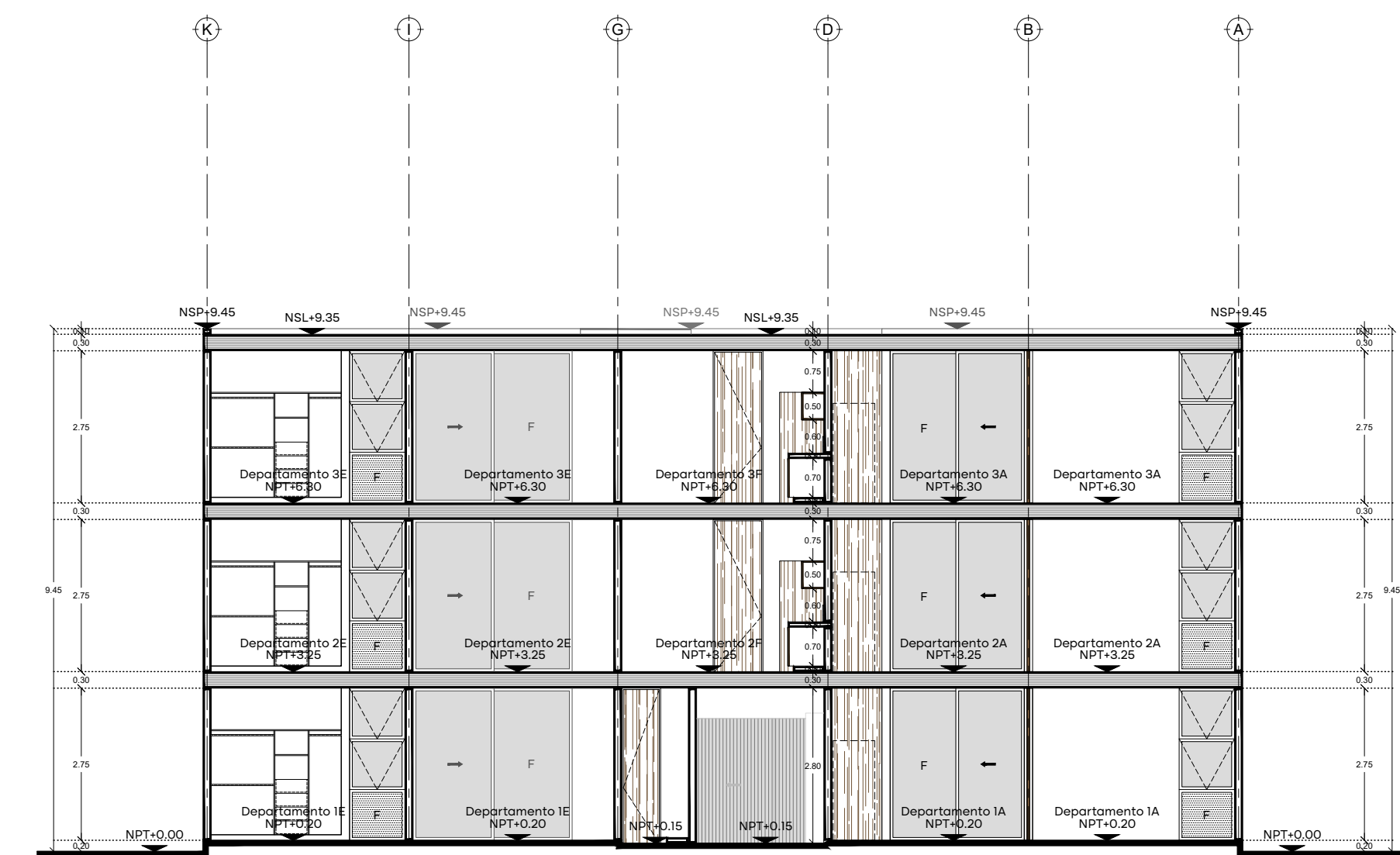
Observaciones

Las cotas indicadas son en metros  
 NPT = Nivel de Piso Terminado  
 NSP = Nivel Superior de Pared  
 NSL = Nivel Superior de Losa  
 NSI = Nivel Superior de Siga 098

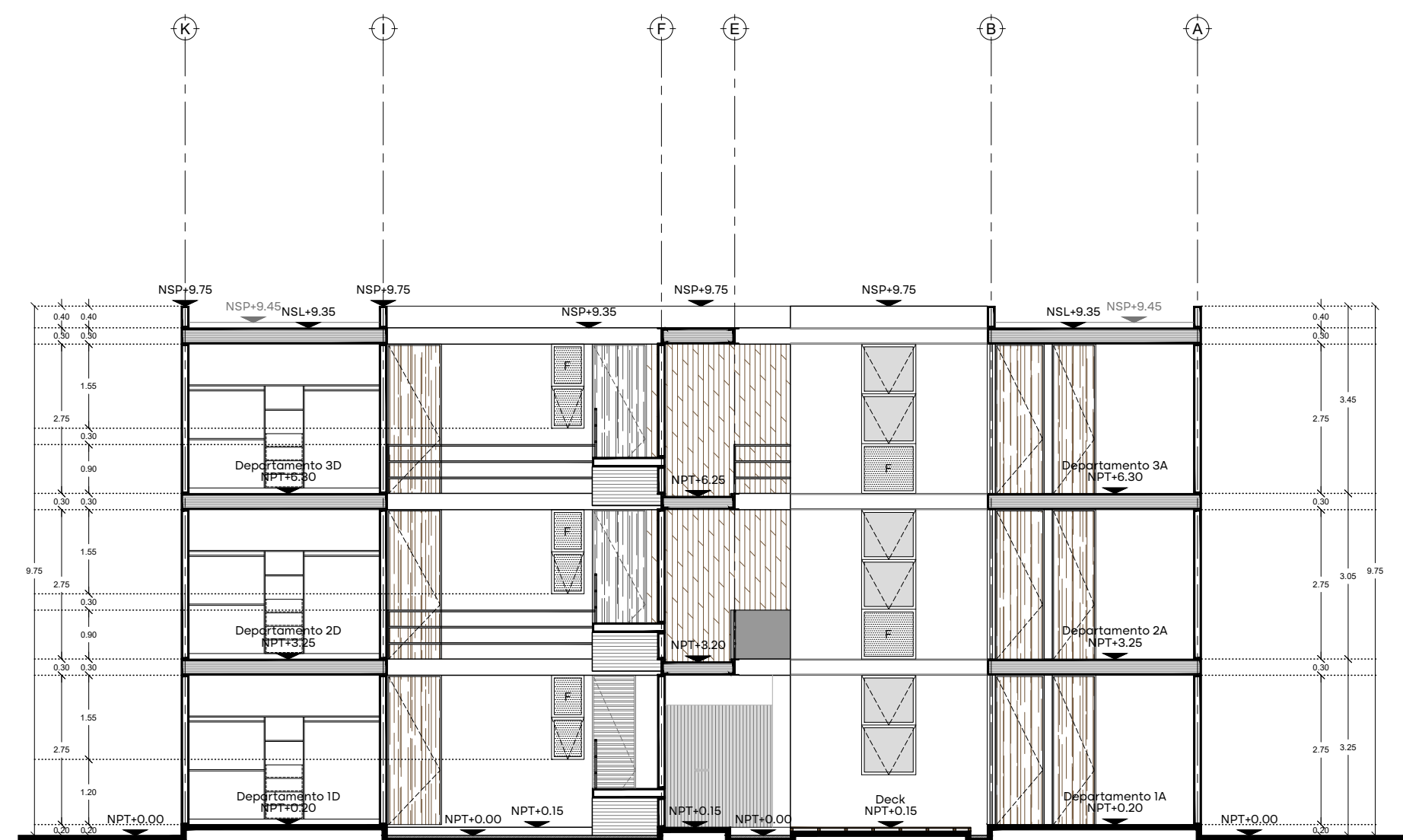
NOTA: Los perfiles de vigas y espesores de losa propuestos son un criterio y deberán ser calculados por especialistas.



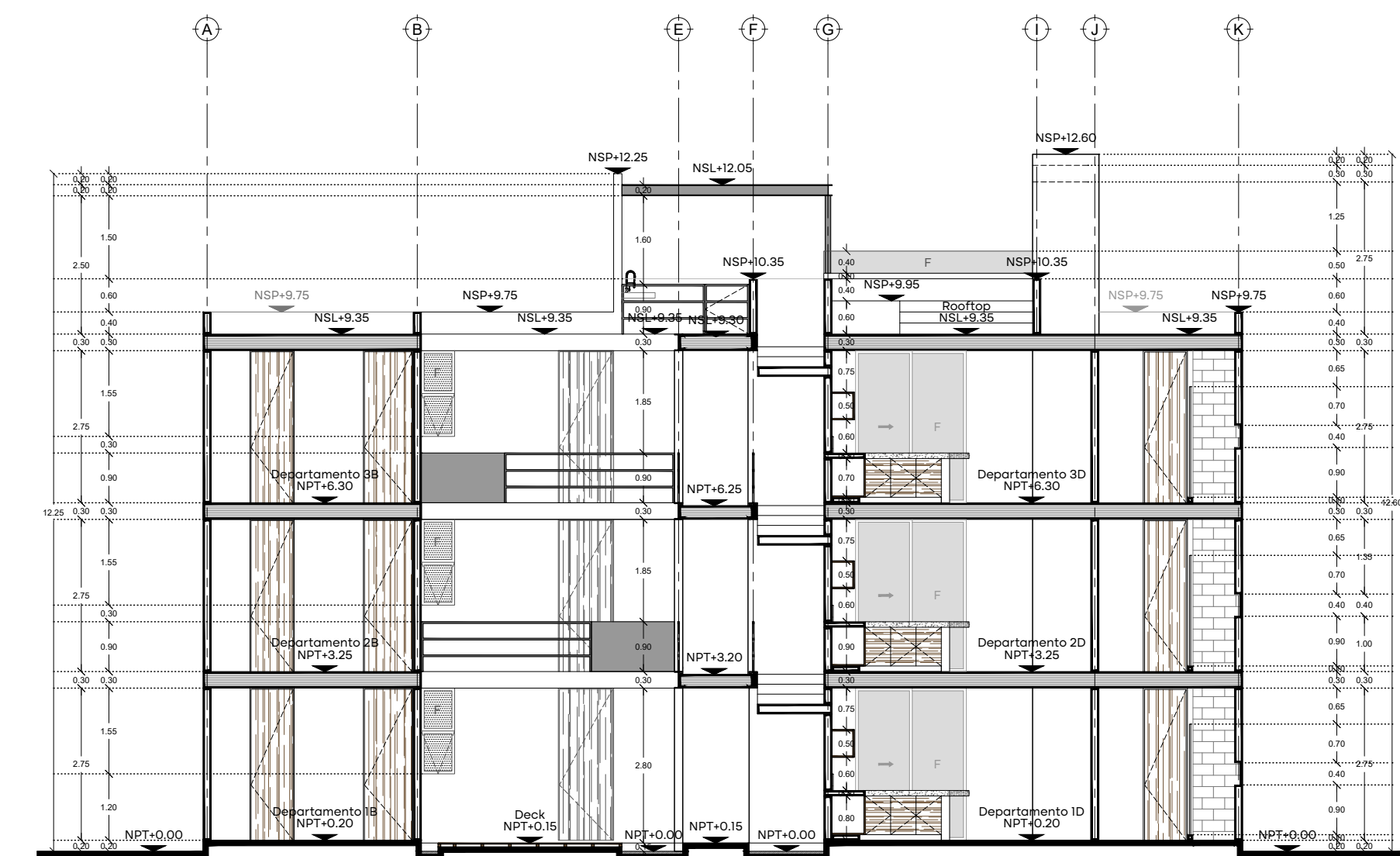
CORTE A-A



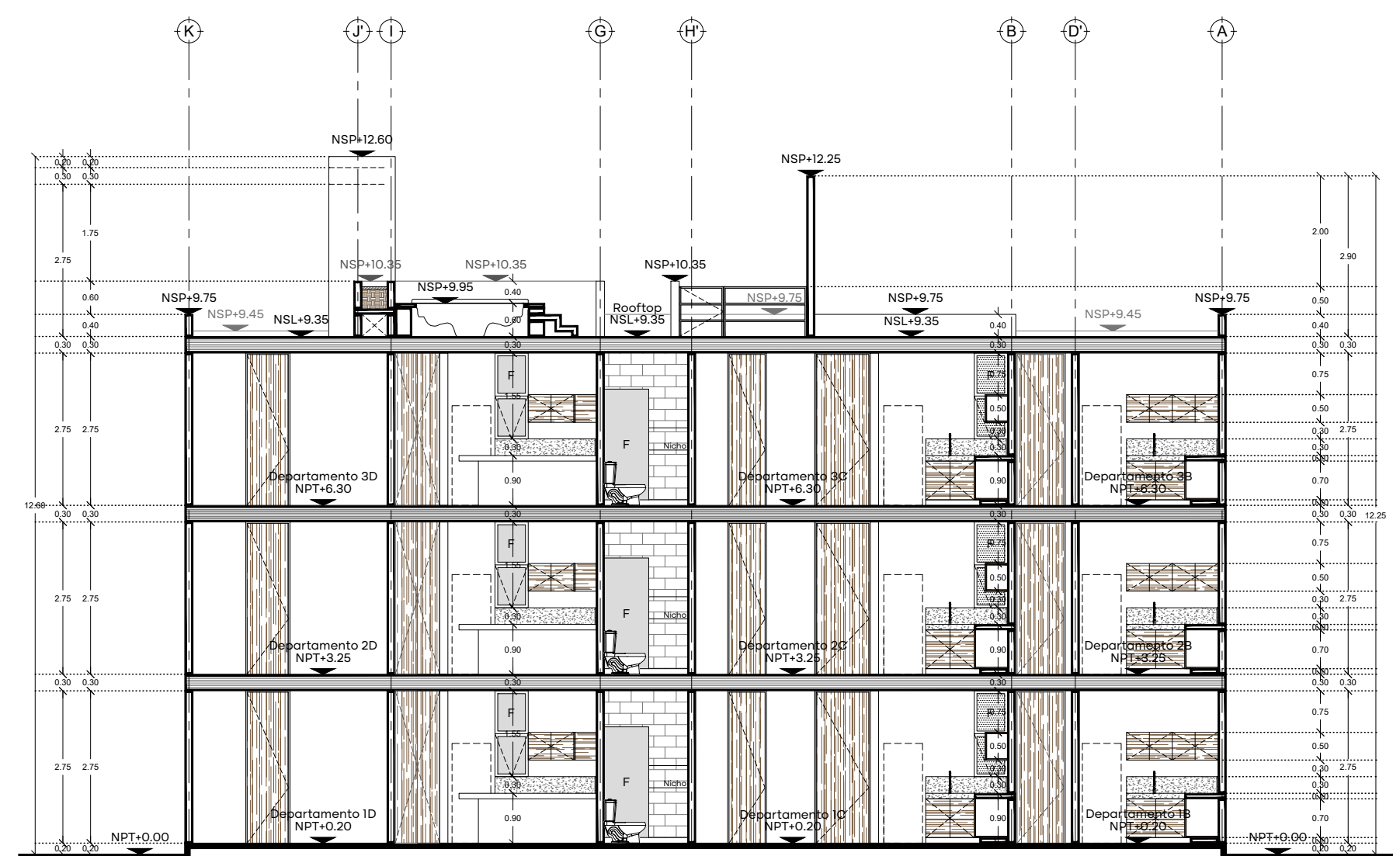
CORTE B-B



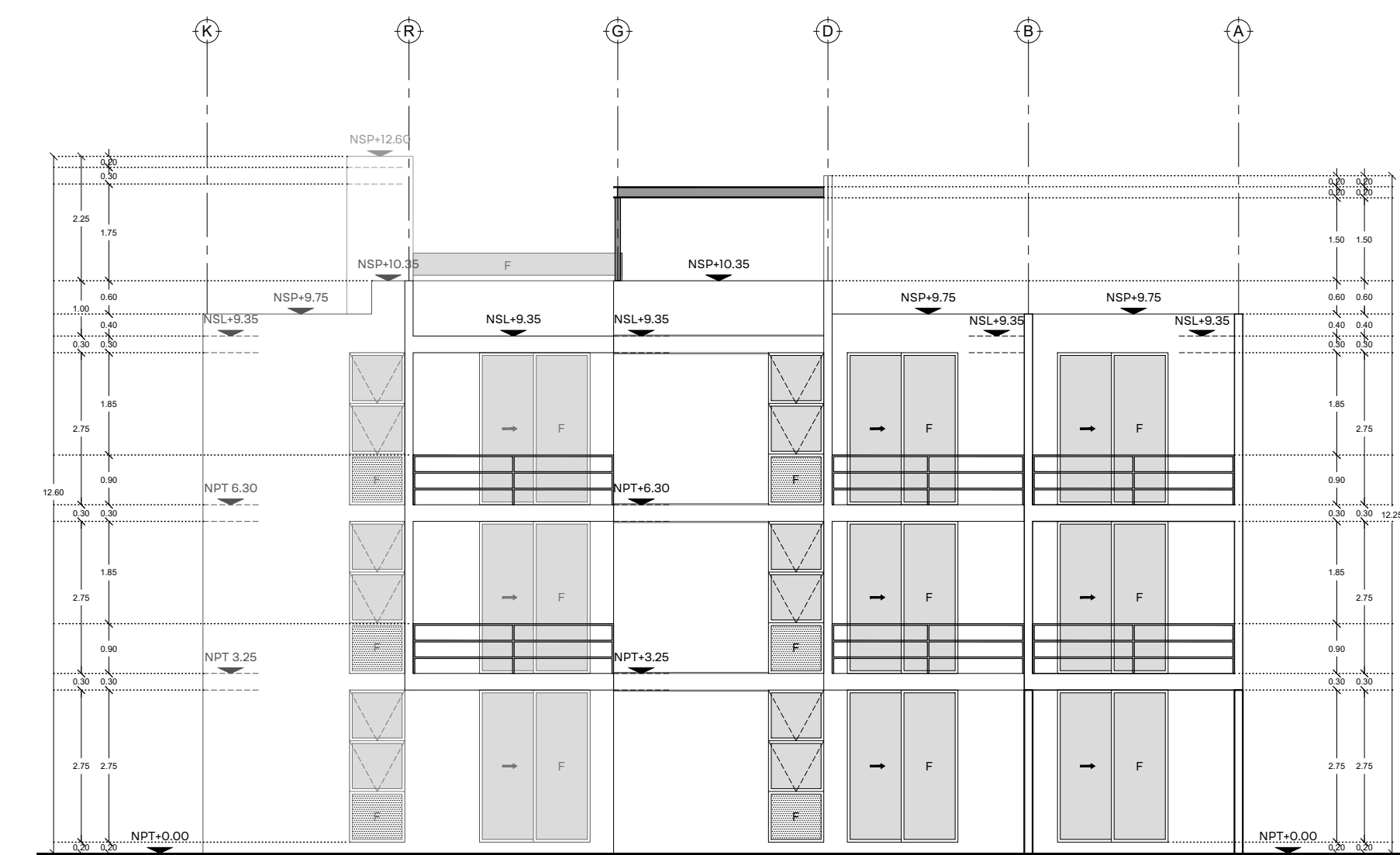
CORTE C-C



CORTE D-D



CORTE E-E



CORTE F-F

Este proyecto fue realizado por Punto Arquitectónico SA de CV. El cliente acepta haber revisado y aceptado todos los detalles y planos aquí presentados para la construcción y ejecución de obra. Cualquier modificación solo: todo en obra, deberá ser por escrito, se otorgará por separado y afectará al presupuesto de obra.


Ubicación  
 Mérida, Yucatán.

Plano  
 Arquitectónicos

Escala  
 1:100

DEPARTAMENTOS CS BJNOI

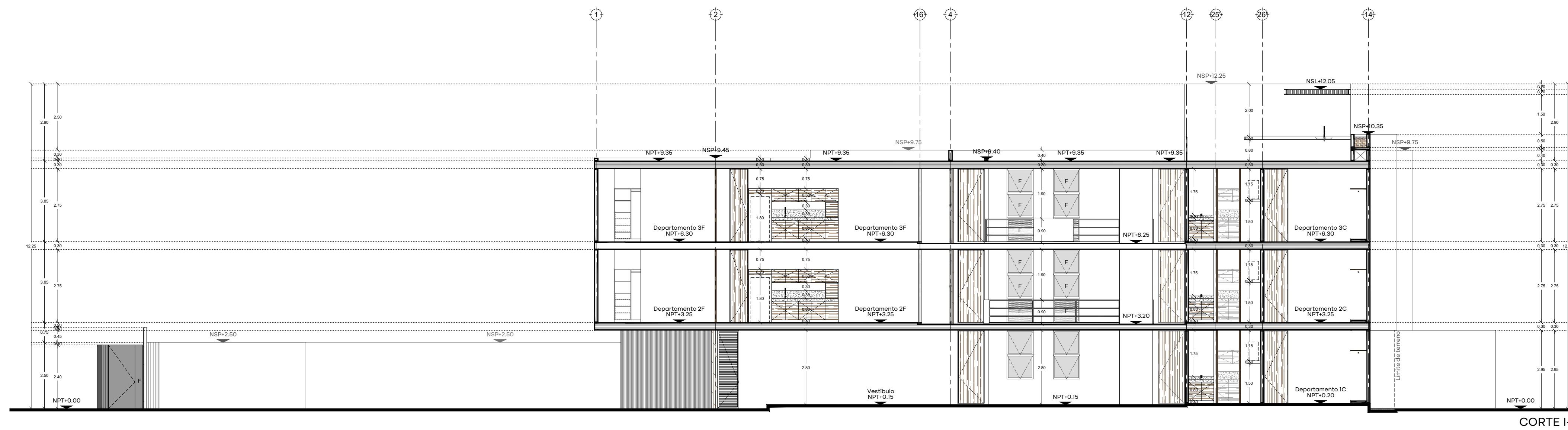
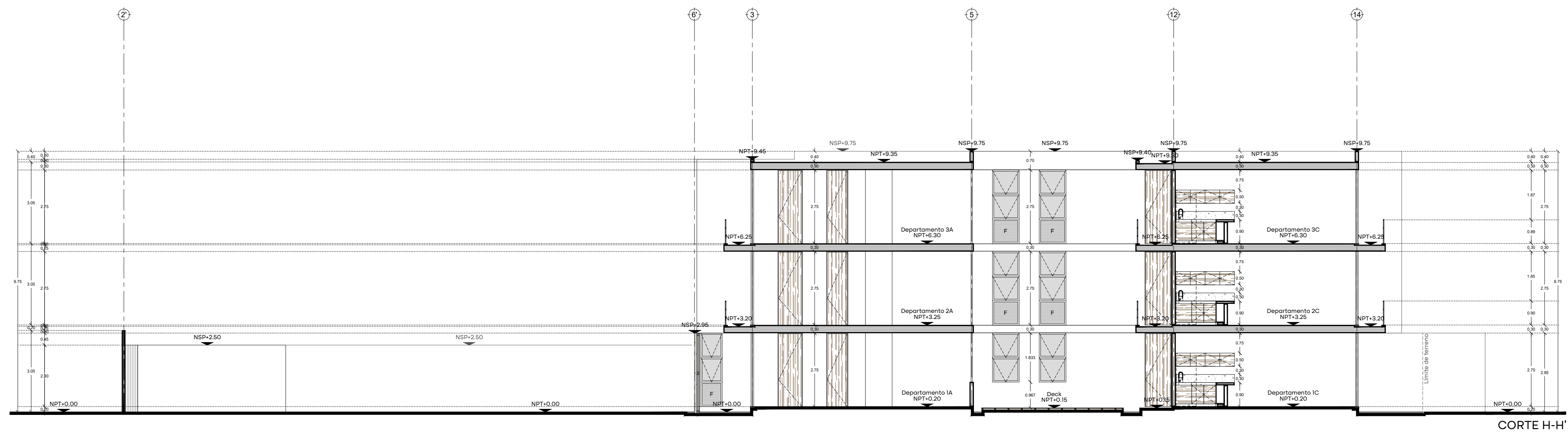
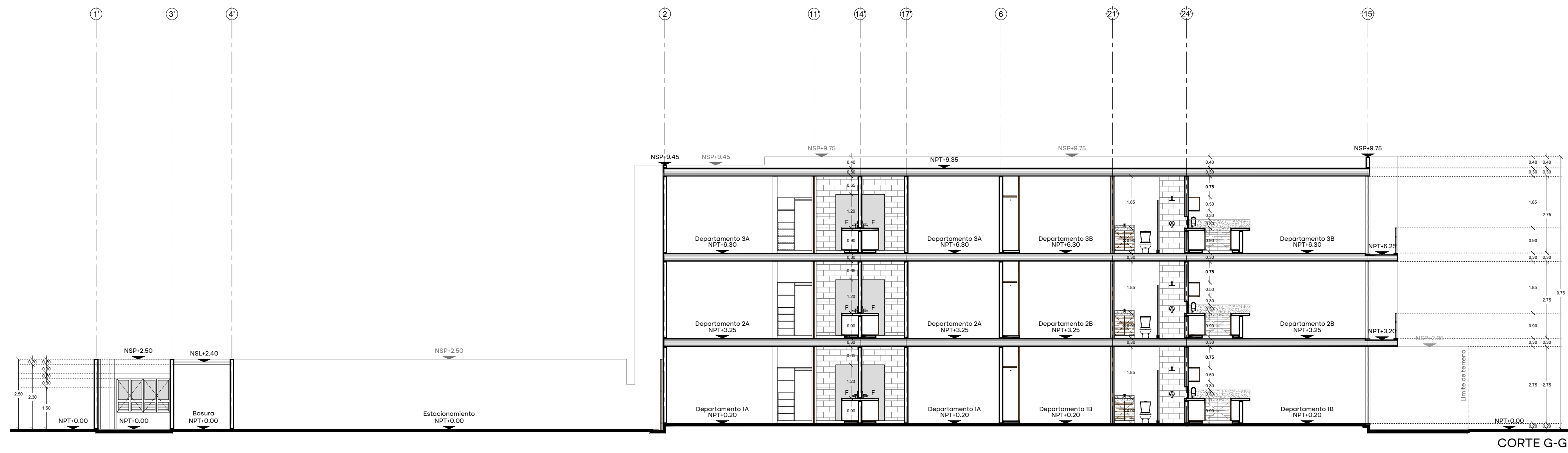
Punto Arquitectónico  
 t. 999930.69.21  
 c. Calle 23 #318  
 x.34 Fracc. Montecarlo,  
 Mérida, Yucatán C. P. 97130  
[www.puntoarq.mx](http://www.puntoarq.mx)



Observaciones

Los cotos indicados son en metros  
NPT = Nivel de Piso Terminado  
NSP = Nivel Superior de Prestil  
NSL = Nivel Superior de Losa  
NSV = Nivel Superior de Vigas de

NOTA: Los perfiles de vigas y espesores de losa propuestos son un criterio y deberán ser calculados por especialistas.



Este proyecto fue realizado por Punto Arquitectónico SA de CV. Es cliente onesto haber revisado y aceptado todos los detalles y planos aquí plasmados para la construcción y ejecución de obra. Cualquier modificación sobre todo en obra, deberá ser por escrito, se valorará por separado y afectará al presupuesto de obra.


Ubicación  
Mérida, Yucatán.

Plano  
Arquitectónicos

Escala  
1:100

DEPARTAMENTOS CS BJNOI

Punto Arquitectónico  
t. 999930.69.21  
d. Calle 23 #318  
x.34 Fracc. Montecarlo,  
Mérida, Yucatán C. P. 97130  
www.puntoarq.mx

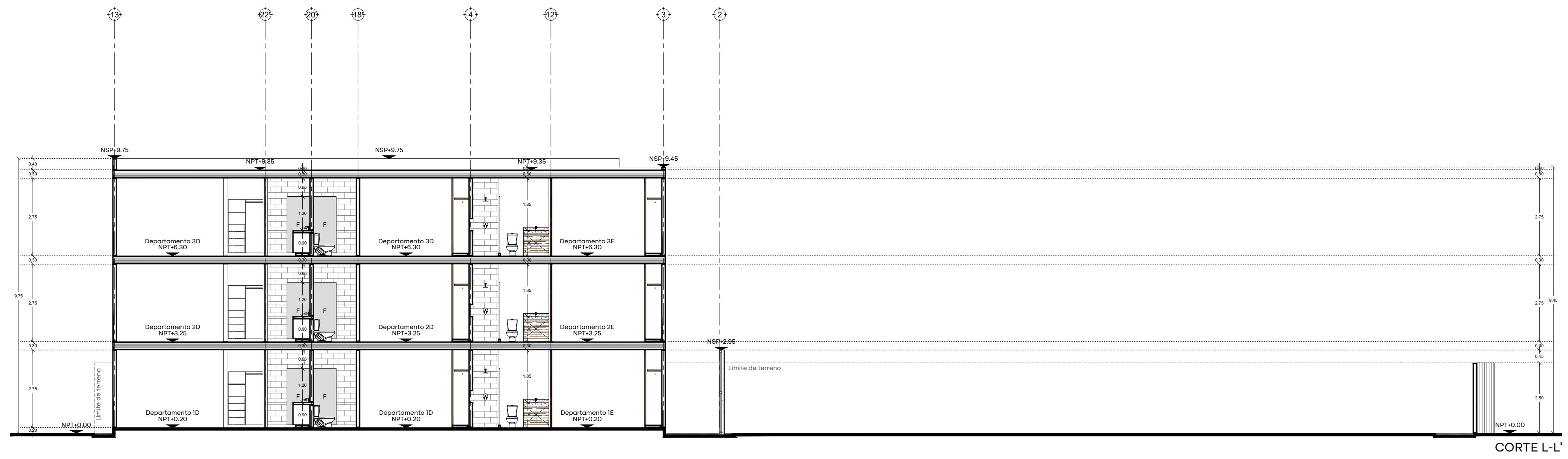
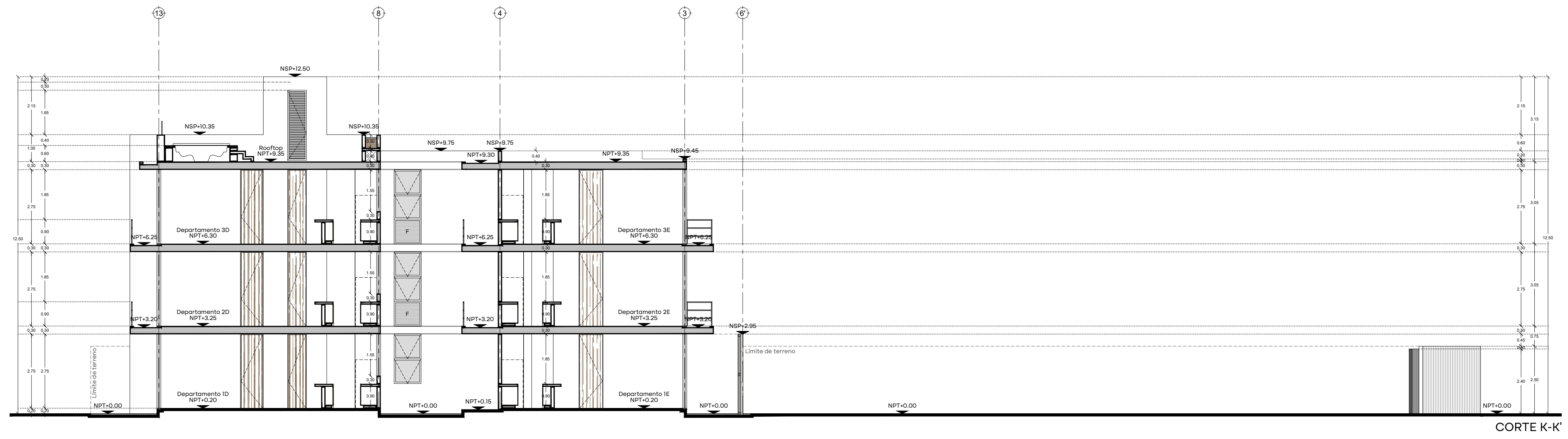
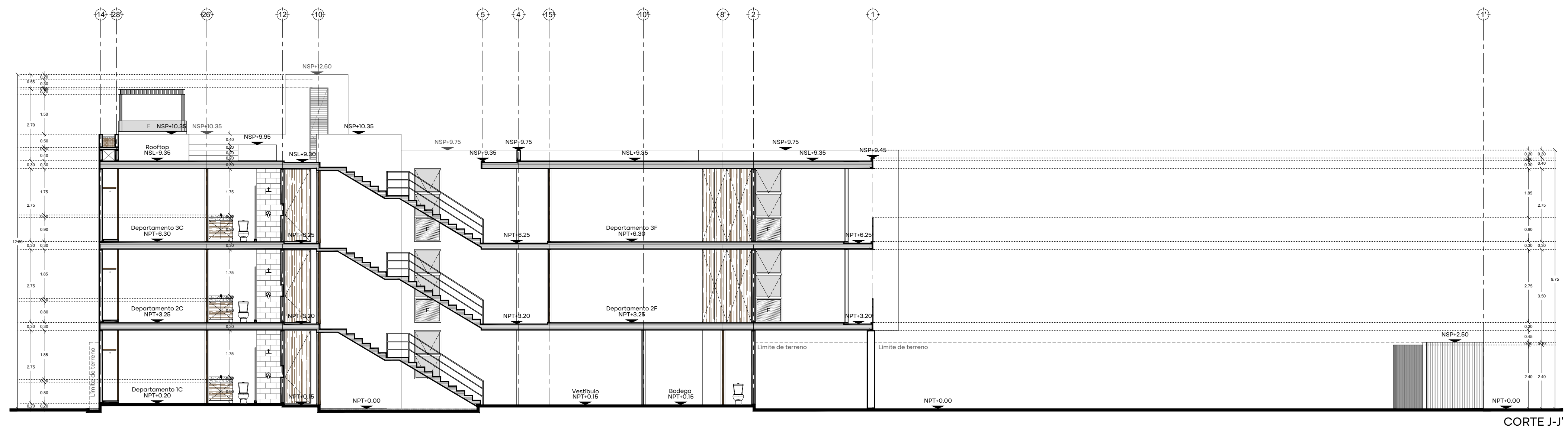


Observaciones

Los cotos indicados son en metros

- NPT = Nivel de Piso Terminado
- NSP = Nivel Superior de Preil
- NSL = Nivel Superior de Liso
- NSV = Nivel Superior de Vigas de

NOTA: Los perfiles de vigas y espesores de losa propuestos son un criterio y deberán ser calculados por especialistas.



Este proyecto fue realizado por Punto Arquitectónico SA de CV. Es cliente onesto haber revisado y aceptado todos los detalles y planos aquí plasmados para la construcción y ejecución de obra. Cualquier modificación total, todo en obra, deberá ser por escrito, se cobrará por separado y afectará al presupuesto de obra.

Ubicación  
Mérida, Yucatán.

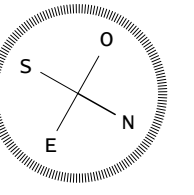
Plano  
Arquitectónicos

Escala  
1:100

DEPARTAMENTOS CS BJNOI

Punto Arquitectónico  
t. 999930.69.21  
d. Calle 23 #318  
x.34 Fracc. Montecarlo,  
Mérida, Yucatán C. P. 97130  
www.puntoarq.mx

ARQ-06

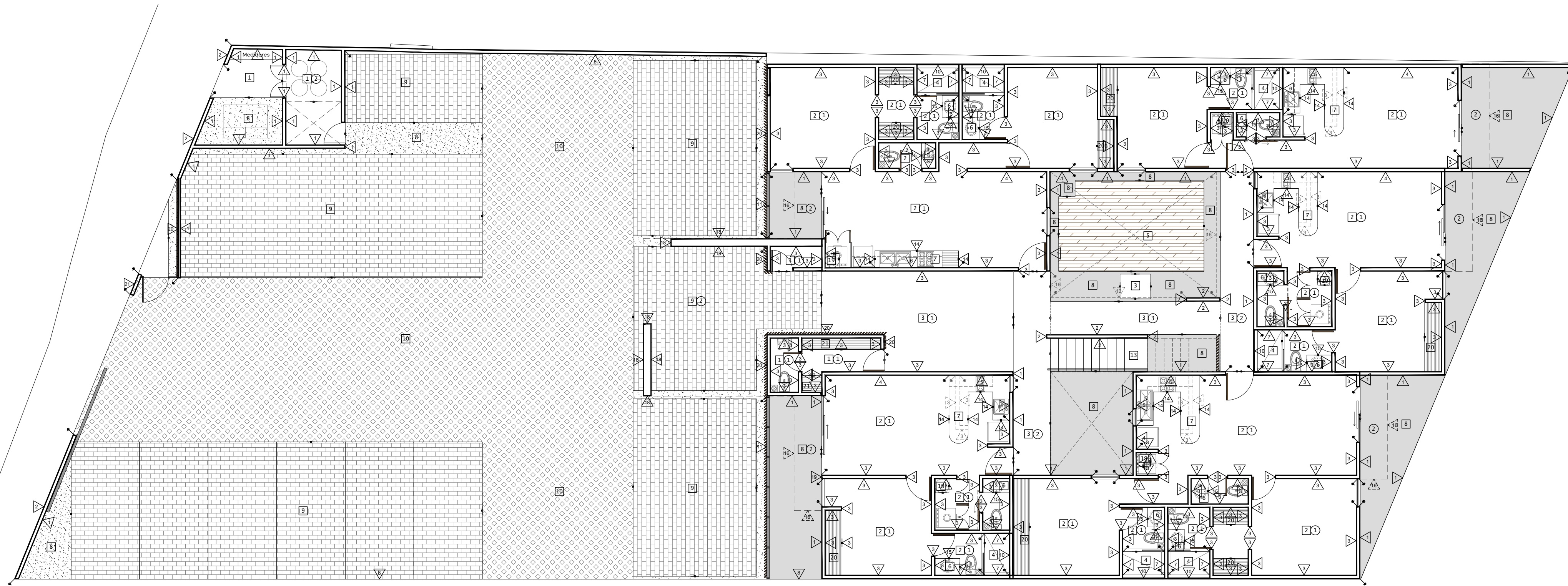


Observaciones

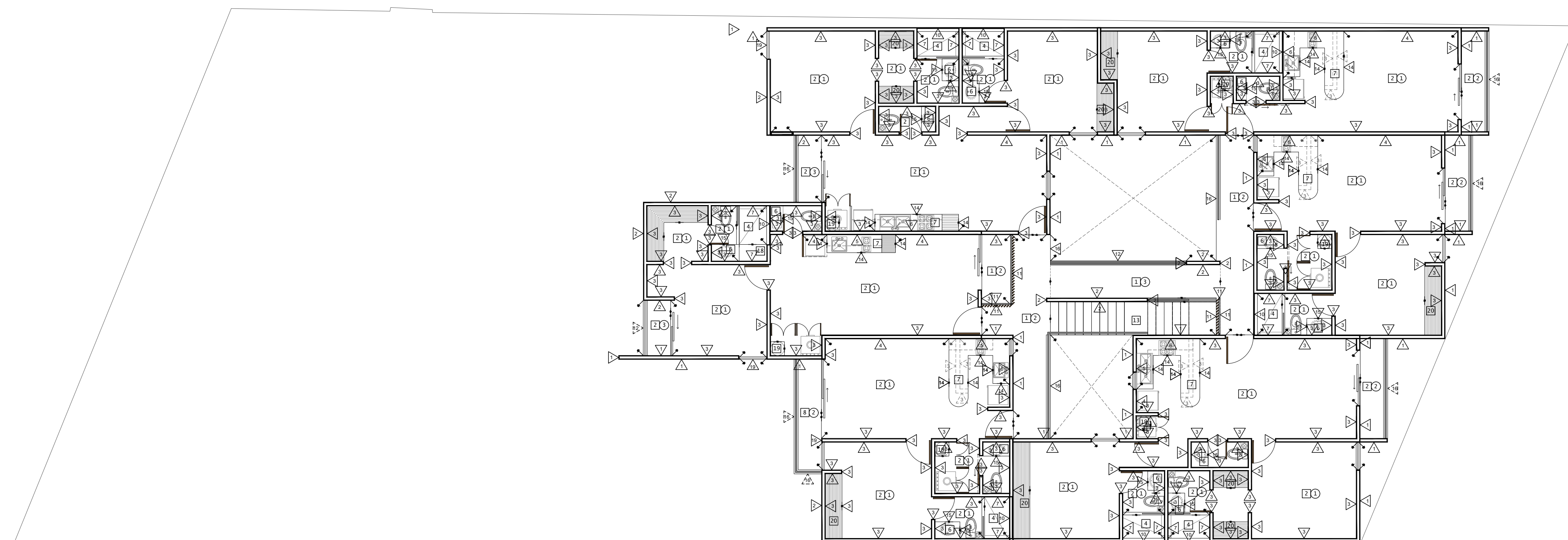
Los cotos indicados son en metros

- NPT = Nivel de Piso Terminado
- NSP = Nivel Superior de Prestil
- NSL = Nivel Superior de Liso
- NSU = Nivel Superior de Vigas

NOTA: Los paneles de vigas y espesores de losa propuestos son un criterio y deberán ser calculados por especialistas.



PLANTA BAJA



PLANTA PRIMER NIVEL

Este proyecto fue realizado por Punto Arquitectónico SA de CV. El cliente acepta haber revisado y aceptado todos los detalles y planos aquí plasmados para la construcción y ejecución de obra. Cualquier modificación sobre todo en obra, deberá ser por escrito, se cobrará por separado y afectará al presupuesto de obra.

Ubicación  
Mérida, Yucatán.

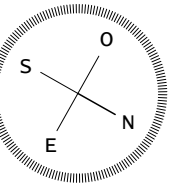
Plano  
Acabados

Escala  
1:100

DEPARTAMENTOS CS BJNO1

Punto Arquitectónico  
t. 999930.69.21  
d. Calle 23 #318  
x.34 Fracc. Montecarlo,  
Mérida, Yucatán C.P.97130  
[www.puntoarq.mx](http://www.puntoarq.mx)

ACA-01

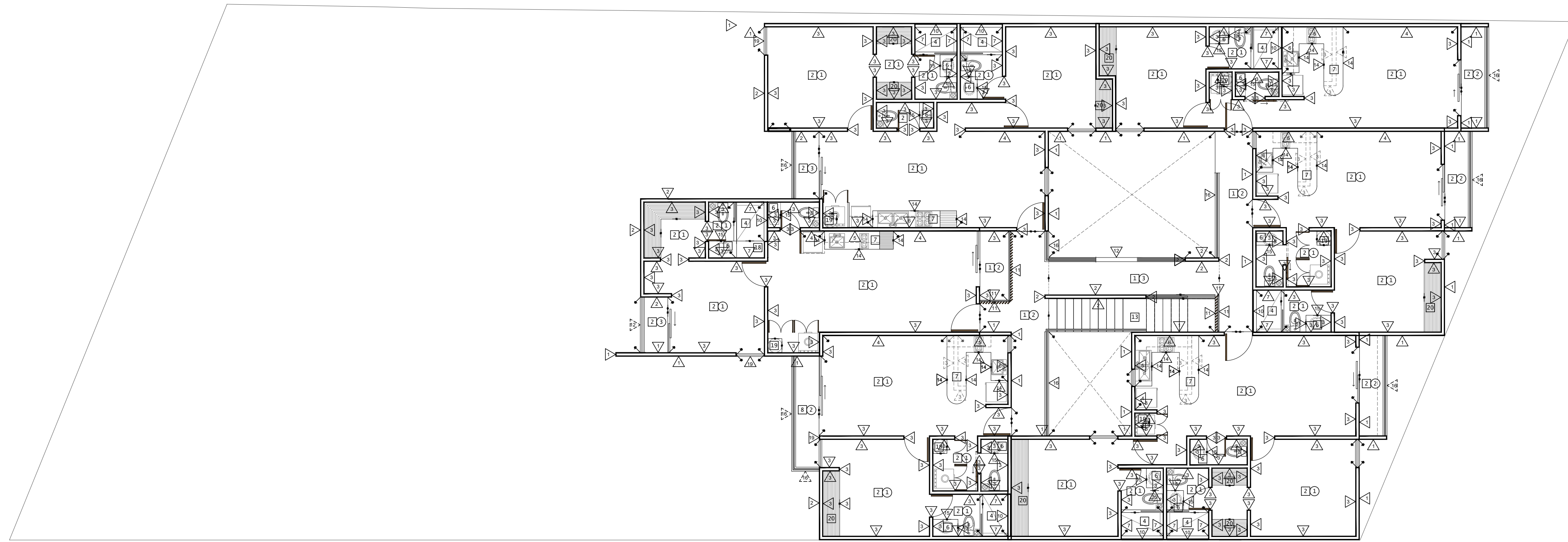


Observaciones

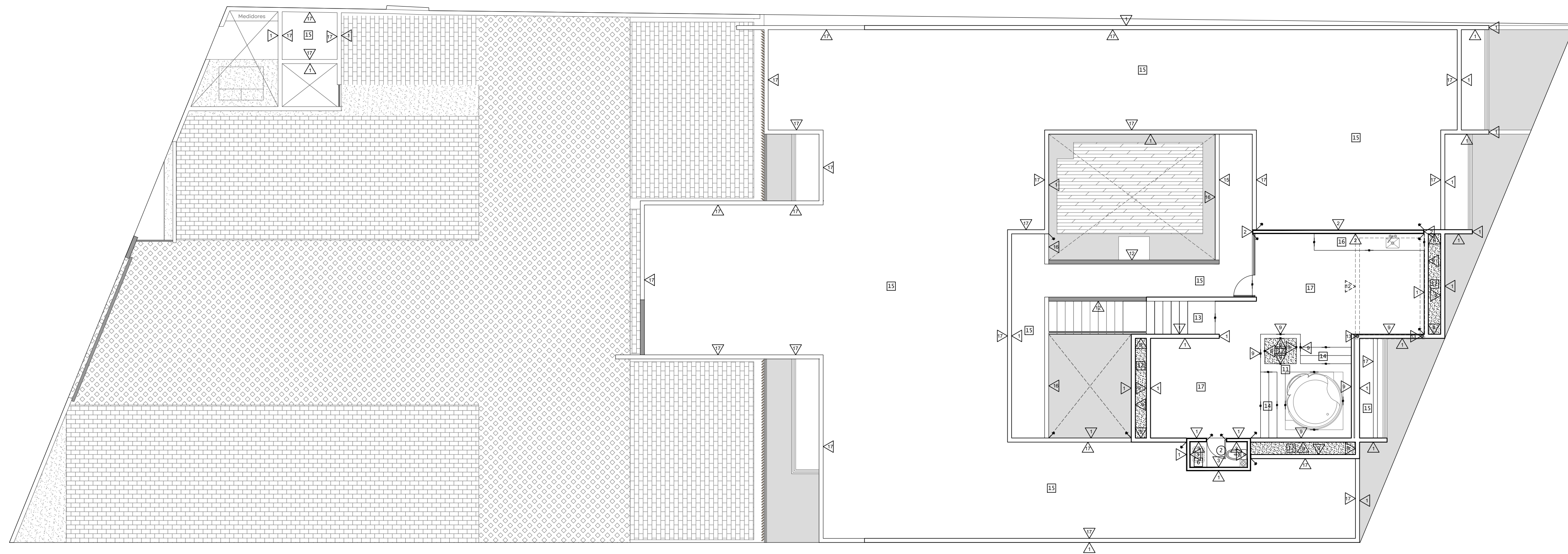
Los cotos indicados son en metros

- NPT = Nivel de Piso Terminado
- NSP = Nivel Superior de Prestil
- NSL = Nivel Superior de Liso
- NSV = Nivel Superior de Vigas de

NOTA: Los perfiles de vigas y espesores de losa propuestos son un criterio y deberán ser calculados por especialistas.



PLANTA SEGUNDO NIVEL



PLANTA ROOFTOP

Este proyecto fue realizado por Punto Arquitectónico SA de CV. El cliente acepta haber revisado y aceptado todos los detalles y planos aquí plasmados para la construcción y ejecución de obra. Cualquier modificación sobre todo en obra, deberá ser por escrito, se coborará por separado y afectará al presupuesto de obra.

Ubicación  
Mérida, Yucatán.

Plano  
Acabados

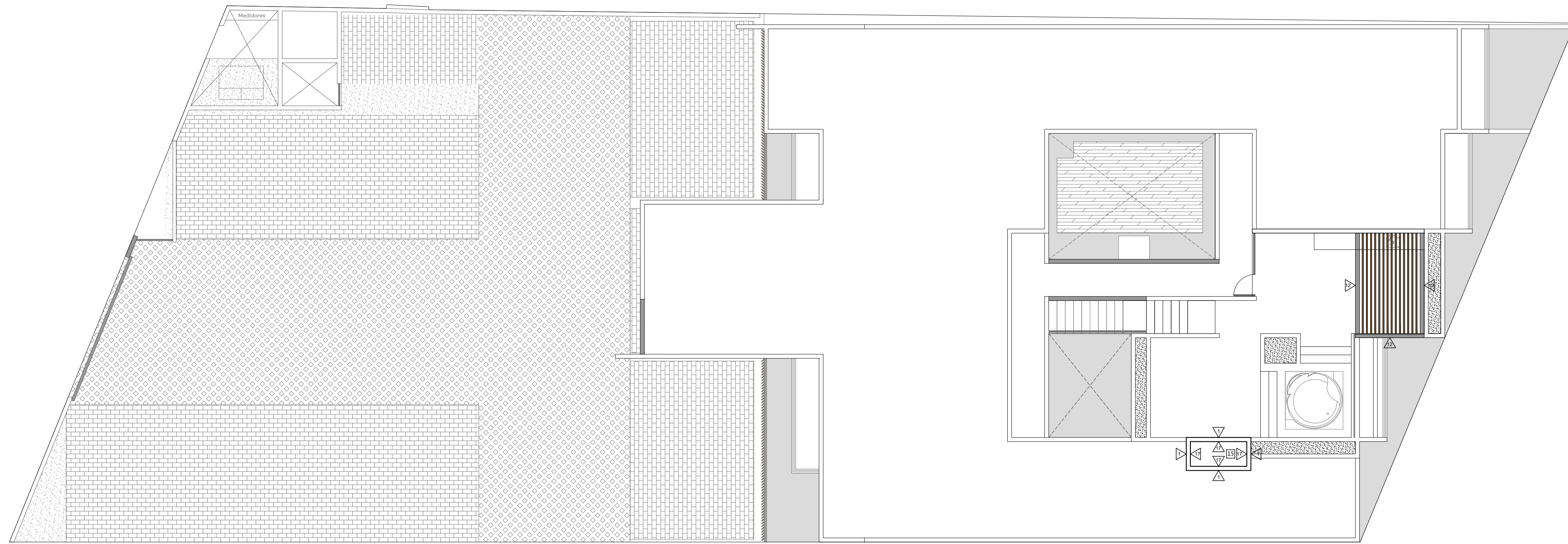
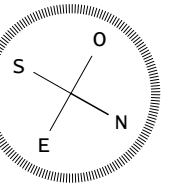
Escala  
1:100

DEPARTAMENTOS CS BJNO1

Punto Arquitectónico  
t. 999930.69.21  
d. Calle 23 #318  
x.34 Fracc. Montecarlo,  
Mérida, Yucatán C.P.97130  
[www.puntoarq.mx](http://www.puntoarq.mx)

ACA-02





PLANTA ROOFTOP

Observaciones

Los cotos indicados son en metros

- NPT = Nivel de Piso Terminado
- NSP = Nivel Superior de Prefil
- NSL = Nivel Superior de Liso
- NSV = Nivel Superior de Vigas de

NOTA: Los perfiles de vigas y espesores de losa propuestos son un criterio y deberán ser calculados por especialistas.

MUROS	
1	Muro de block hueco de concreto, acabado base a 3 capas rich, empuñe y masilla. Acabado final a dos capas de pintura vinílica, color BLANCO, sobre superficie debidamente sellada, según muestra en obra.
2	Muro de block hueco de concreto, acabado base a 2 capas rich y empuñe duplicado con terraje en sentido horizontal, según detalle. Acabado final de pasta KIMPLASTER XP-10 (pulido)
3	Muro de block hueco de concreto, acabado base a una capa de yeso. Acabado final a dos capas de pintura vinílica, color BLANCO, sobre superficie debidamente sellada, según muestra en obra.
4	Muro de block hueco de concreto, acabado base a una capa de yeso. Acabado final a dos capas de pintura vinílica, color GRIS, sobre superficie debidamente sellada, según muestra en obra.
5	Muro de block hueco de concreto, acabado base a una capa de yeso. Acabado final a dos capas de pintura vinílica, color GRIS, sobre superficie debidamente sellada, según muestra en obra. Considerar colocación de suspensores sobre meseta de granito, modelo UBATUBA, acabado pulido de 0.00m hasta 0.0m sobre NPT.
6	Muro de block hueco de concreto, acabado base a una capa de yeso. Acabado final a dos capas de pintura vinílica, color BLANCO, sobre superficie debidamente sellada, según muestra en obra. Considerar colocación de suspensores sobre meseta de granito, modelo UBATUBA, acabado pulido de 0.00m hasta 0.0m sobre NPT.
7	Muro de block hueco de concreto, acabado base a tres capas rich y empuñe. Acabado final de recubrimiento cerámico, marca INTERCERAMIC, modelo TERRAVIVA GRANITE, formato 45 x 90 cms, según muestra en obra.
8	Muro de reforzación conformado por block hueco de concreto, acabado base a tres capas rich, empuñe y masilla. Acabado final a dos capas de pintura vinílica, color BLANCO, sobre superficie debidamente sellada, según muestra en obra. Considerar empacado para empuñe.
9	Muro de block hueco de concreto, acabado base a 3 capas rich, empuñe y masilla. Acabado final de pasta KIMPLASTER, marca KIMMOLO, color CONCRETO ABARENTE XP-42 con aplicación de barniz sellador.
10	Muro de block hueco de concreto, acabado base a tres capas rich y empuñe. Acabado final de recubrimiento cerámico, marca INTERCERAMIC, modelo FISH BEAK GRAY, formato 20 x 20 cms, según muestra en obra.
11	Estructura de acero con perfiles tubulares de aluminio, según detalle en plano de Detalles arquitectónicos
12	Viga L, según cobaja estructural. Acabado final a base de pintura, color NEGRO, sobre capa de esmalte anticorrosivo, según muestra en obra.
13	Columna metálica, según cobaja estructural. Acabado final a base de pintura NEGRO semimata, sobre capa de esmalte anticorrosivo, según muestra en obra.
14	Canto de mezcla de concreto. Acabado final de recubrimiento de granito, modelo UBATUBA, acabado pulido, según muestra en obra.
15	Canto de mezcla de concreto. Acabado final de recubrimiento de mármol, modelo SANTO TOMÁS, acabado pulido, según muestra en obra.
16	Canto de concreto armado a tres capas rich, empuñe y masilla. Acabado final a dos capas de pintura vinílica, color NEGRO, sobre superficie debidamente sellada, según muestra en obra.
17	Prefil de block hueco de concreto, acabado a base de masilla directa a block. Acabado final de pintura vinílica semi mate, color BLANCO, según muestra en obra.
18	Muro de block hueco de concreto, acabado base a 3 capas rich y empuñe duplicado con terraje en sentido vertical, según detalle. Acabado final de pasta KIMPLASTER XP-10 (pulido)
19	Canto con trapeo de aluminio color NEGRO.
20	Aluminio sobre muro de fachada.
21	Muro de block hueco de concreto, acabado base a 3 capas rich, empuñe y masilla. Recubrimiento final a base de placo de acero color NEGRO, según muestra en obra.

Indica cambio de material en muro

PISOS Y MESETAS	
1	Firme de concreto. Acabado final pulido, (con corte para control de grietas), según muestra en obra.
2	Firme de concreto. Acabado final de recubrimiento de piso cerámico marca LINDSA, modelo AMUR GRIS, formato 60x60 cms Considerar juntas de 2-3 mm, según muestra en obra. Considerar rejilla de 10 cms.
3	Firme de concreto. Acabado final lavado, (con corte para control de grietas), según muestra en obra.
4	Firme de concreto. Acabado final de recubrimiento cerámico, marca INTERCERAMIC, modelo TERRAVIVA GRANITE, formato 45 x 90 cms, según muestra en obra.
5	Firme de concreto. Acabado final Ducta de curvatura según especificación de [7] de espesor por 14cm de ancho y extremos redondeados (espesor para decks exteriores, respetando la humedad e intersección color natural, (ver detalle en plano de carpintería).
6	Meseta de concreto armado. Acabado final de recubrimiento de mármol, modelo SANTO TOMÁS, acabado pulido, según muestra en obra.
7	Meseta de concreto armado. Acabado final de recubrimiento de granito, modelo UBATUBA, acabado pulido, según muestra en obra.
8	Graso esparcido sobre superficie debidamente sellada (meseta) y compuestos decorativo final, con un espesor máximo de 1"
9	Alboreta, modelo rectangular 70 x 20 x 6 cm color natural. Colocación según plano de Detalle de placo.
10	Adoptivo, modelo CRUZ MAYA, color NATURAL.
11	Borde de junta. Acabado final de pasta KIMPLASTER, marca KIMMOLO, color CONCRETO ABARENTE XP-42 con aplicación de barniz sellador.
12	Substrato natural para recibir vegetación, sobre superficie nivelada.
13	Escudera de concreto según cobaja estructural. Acabado final pulido, según muestra en obra.
14	Escudera de concreto según cobaja estructural. Acabado final de pasta KIMPLASTER, marca KIMMOLO, color CONCRETO ABARENTE XP-42 con aplicación de barniz sellador.
15	Cobertura en azotea para dar una pendiente del 2%, a base de mezcla cemento-ol-arena en proporción de 1:2:8 con espesor de 4cm, sellado con lechado de cemento, acabado final a base de masilla directa.
16	Meseta de concreto armado. Acabado final pulido, según muestra en obra.
17	Firme de concreto. Acabado final pulido color BLANCO, (con corte para control de grietas), según muestra en obra.
18	Banco de concreto. Acabado final de recubrimiento de mármol, modelo SANTO TOMÁS, acabado pulido, según muestra en obra.
19	Meseta de concreto armado. Acabado final de pintura vinílica, color BLANCO, según muestra en obra.
20	Rejilla de concreto. Acabado final de recubrimiento de piso cerámico marca LINDSA, modelo AMUR GRIS, formato 60x60 cms.
21	Rejilla de concreto acabado pulido.

Indica cambio de material en piso

PLAFONES	
1	Losa de vigueta y bovedilla de concreto según cobaja estructural. Acabado base de una capa de yeso y dos capas de pintura vinílica semi mate, color BLANCO según muestra en obra, sobre superficie debidamente sellada.
2	Losa de vigueta y bovedilla de concreto según cobaja estructural. Acabado base de pasta gipsita y dos capas de pintura vinílica color BLANCO, según muestra en obra, sobre superficie debidamente sellada.
3	Losa de vigueta y bovedilla de concreto según cobaja estructural. Acabado base gipsita y piso vinílico, marca TENDU STEP, colección WOODSTOCK, modelo STORM LAKE, formato 96 x 96 cm, asentado con adhesivo de látex para piso vinílico.

Indica cambio de material en plafón

Este proyecto fue realizado por Punto Arquitectónico SA de CV. El cliente acepta haber revisado y aprobado todos los detalles y planos aquí plasmados para la construcción y ejecución de obra. Cualquier modificación sobre todo en obra, deberá ser por escrito, se deberá por separado y afectará al presupuesto de obra.

Ubicación  
Mérida, Yucatán.

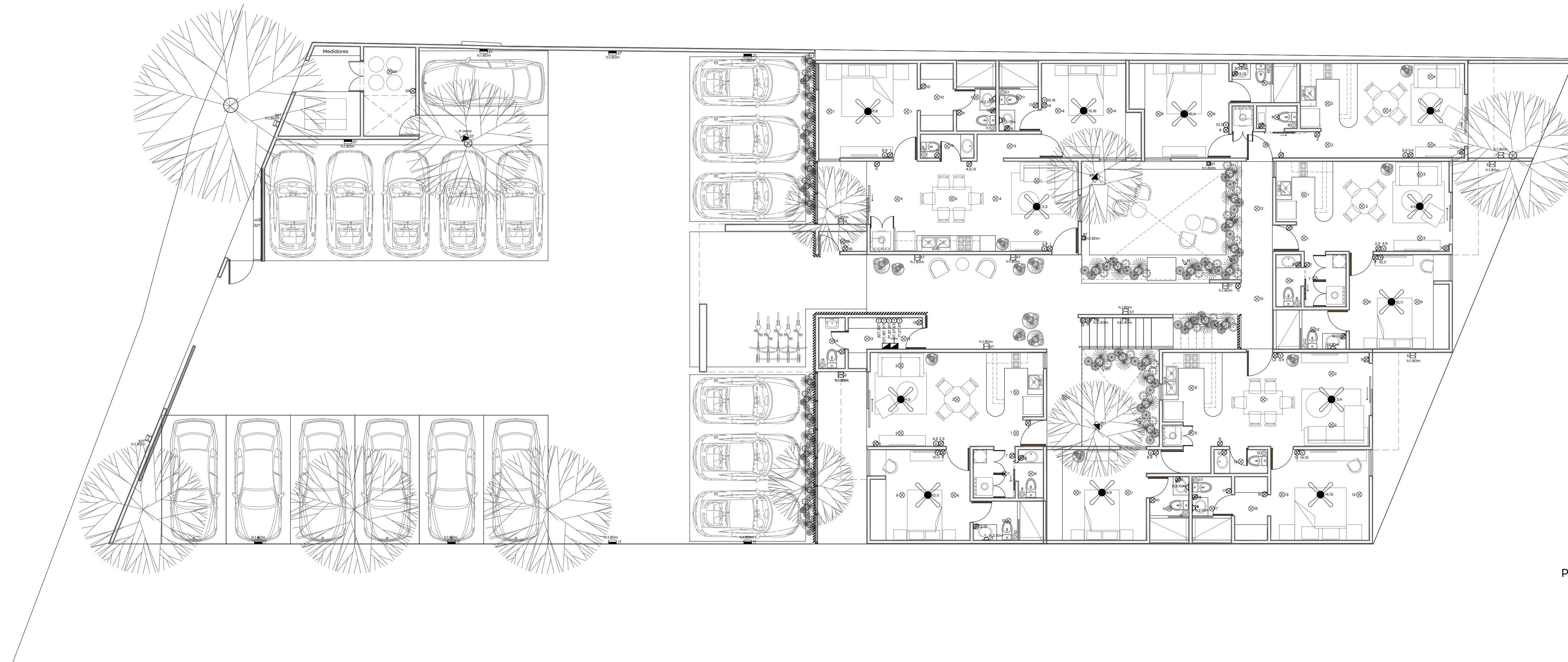
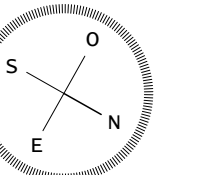
Plano  
Acabados

Escala  
1:100

DEPARTAMENTOS CS BJNO1

Punto Arquitectónico  
t. (999)930.69.21  
d. Calle 23 #318  
x34 Fracc. Montecarlo,  
Mérida, Yucatán C.P.97130  
www.puntoarq.mx

ACA-03



PLANTA BAJA

**Observaciones**

Los cotos indicados son en metros

- NPT = Nivel de Piso Terminado
- NSP = Nivel Superior de Pretil
- NSL = Nivel Superior de Llave
- NSV = Nivel Superior de Vigas

NOTA: Los paneles de vigas y espesores de losa propuestos son un criterio y deberán ser calculados por especialistas.

**LUMINARIOS DE PLAFÓN**

- ⊗ Luminario de interior LED para empotrar, 6W. Marca TECNOLITE, modelo BULMADABABA 1L, BYDLED 450W/450L UZ BLANCA NEUTRA 4000K, 200 mm

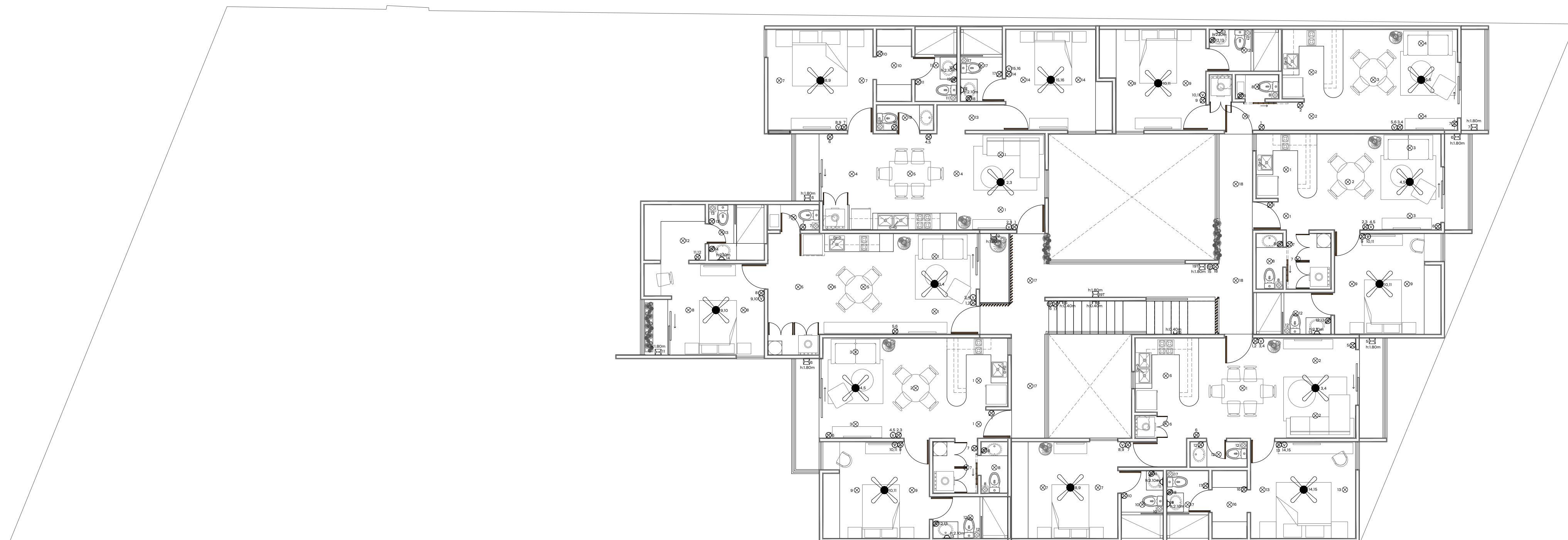
**LUMINARIOS DE MURO**

- ▬ Luminario colgante lineal para muro, LED integrado. Marca TECNOLITE, modelo VITORIO II, 4x145LED20W/50CT
- ⊞ Luminario de exterior para muro, base GU10. Marca CALUX, modelo 208-GU10/02F. Foco LED de 6W, base GU10. Marca TECNOLITE, modelo PYSIES 1L. Luz suave cálido no estroboscópica, 3000K, 850 mm, 6W GU10-LED/00/90
- ▽ Luminario de exterior para muro, base GU10. Marca CALUX, modelo 208-GU10/02F. Foco LED de 6W, base GU10. Marca TECNOLITE, modelo PYSIES 1L. Luz suave cálido no estroboscópica, 3000K, 850 mm, 6W GU10-LED/00/90
- m Luminario para empotrar en muro, 6W. Marca TECNOLITE, modelo CERENIA. Luz suave cálido, 3000K, 4 in.
- ▮ Luminario reflector LED para sobrepone, 10W. Marca ASTRO LED, modelo LUMI-THOR, 05-0000. Luz cálido, 3000K, 800 mm
- ⊕ Luminario sumergible para jacuzzi.

**LUMINARIOS DE PISO**

- ⤴ Luminario de exterior con estaca, base GXE.3. Marca TECNOLITE, modelo BULMADABABA 1L, H=700 mm, Foco LED tipo MR16, 3W, para base GXE.3. Marca TECNOLITE, modelo MR16-SMDLED/3W/30. Luz suave cálido no estroboscópica, 3000K, 200 mm, 6W MR16-SMDLED/3W/30

- ⊗ Ventilador de techo con luz.
- ⊞ Centro de carga
- ⊕ Apagador sencillo
- ⊕ Apagador de escalera
- ⊕ Apagador sencillo con una salida de contacto integrado
- ⊕ Controlador de ventilador
- ⊕ Controlador de timar



PLANTA PRIMER NIVEL

Este proyecto fue realizado por Punto Arquitectónico SA de CV. El cliente acepta haber revisado y aceptado todos los detalles y planos aquí presentados para la construcción y ejecución de obra. Cualquier modificación sobre todo en obra, deberá ser por escrito, se valorará por separado y afectará al presupuesto de obra.

**Ubicación**

Mérida, Yucatán.

**Plano**

Iluminación

**Escala**

1:100

**DEPARTAMENTOS CS BJNO1**

Punto Arquitectónico

t. 9999030.69.21

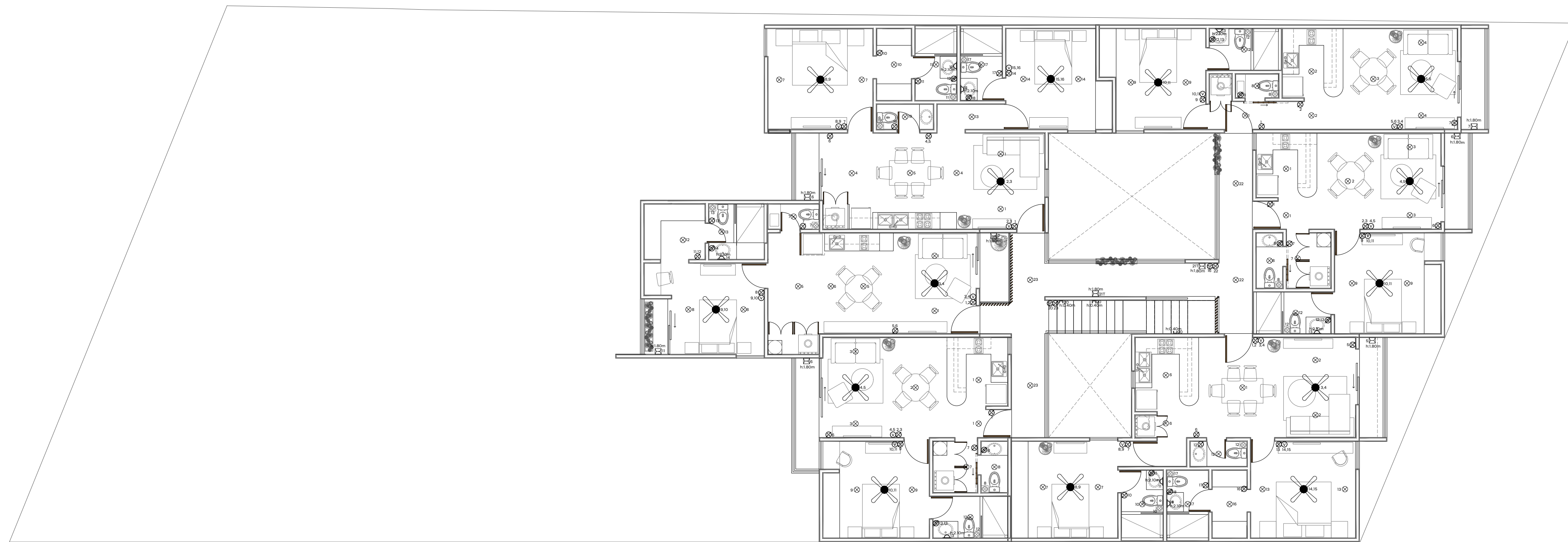
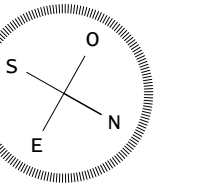
d. Calle 23 #318

x.34 Fracc. Montecarlo,

Mérida, Yucatán C.P.97130

[www.puntoarq.mx](http://www.puntoarq.mx)

ILU-01



PLANTA SEGUNDO NIVEL

Observaciones

Los cotos indicados son en metros

- NPT = Nivel de Piso Terminado
- NSP = Nivel Superior de Preil
- NSL = Nivel Superior de Liso
- NSV = Nivel Superior de Vigas

NOTA: Los paneles de vigas y espesores de losa propuestos son un criterio y deberán ser calculados por especialistas.

LUMINARIOS DE PLAFÓN

⊗ Luminario de interior LED para empotrar, 6W, Marca TECHNOLITE, modelo BULMADABABA V.L. BYD, LED 450W/450, LUZ BLANCA NEUTRA 4000K, 200 mm

LUMINARIOS DE MURO

▬ Luminario colgante lineal para muro, LED integrado, Marca TECHNOLITE, modelo VITORIO II, 4x145 LED 20W/1500

☒ Luminario de exterior para muro, base GU10, Marca CALUX, modelo 208-GU10/02, Foco LED de 6W, base GU10, Marca TECHNOLITE, modelo FREEE II, Luz suave cálido no estroboscópica, 3000K, 850 mm, 6W GU10-LED/00/90

▽ Luminario de exterior para muro, base GU10, Marca CALUX, modelo 208-GU10/02, Foco LED de 6W, base GU10, Marca TECHNOLITE, modelo FREEE II, Luz suave cálido no estroboscópica, 3000K, 850 mm, 6W GU10-LED/00/90

⊞ Luminario para empotrar en muro, 6W, Marca TECHNOLITE, modelo CEREBRA L, Luz suave cálido, 3000K, 4 in.

▮ Luminario reflector LED para sobrepone, 10W, Marca ASTRO LED, modelo LUMI-THOR, OS-0010, Luz cálido, 3000K, 800 mm

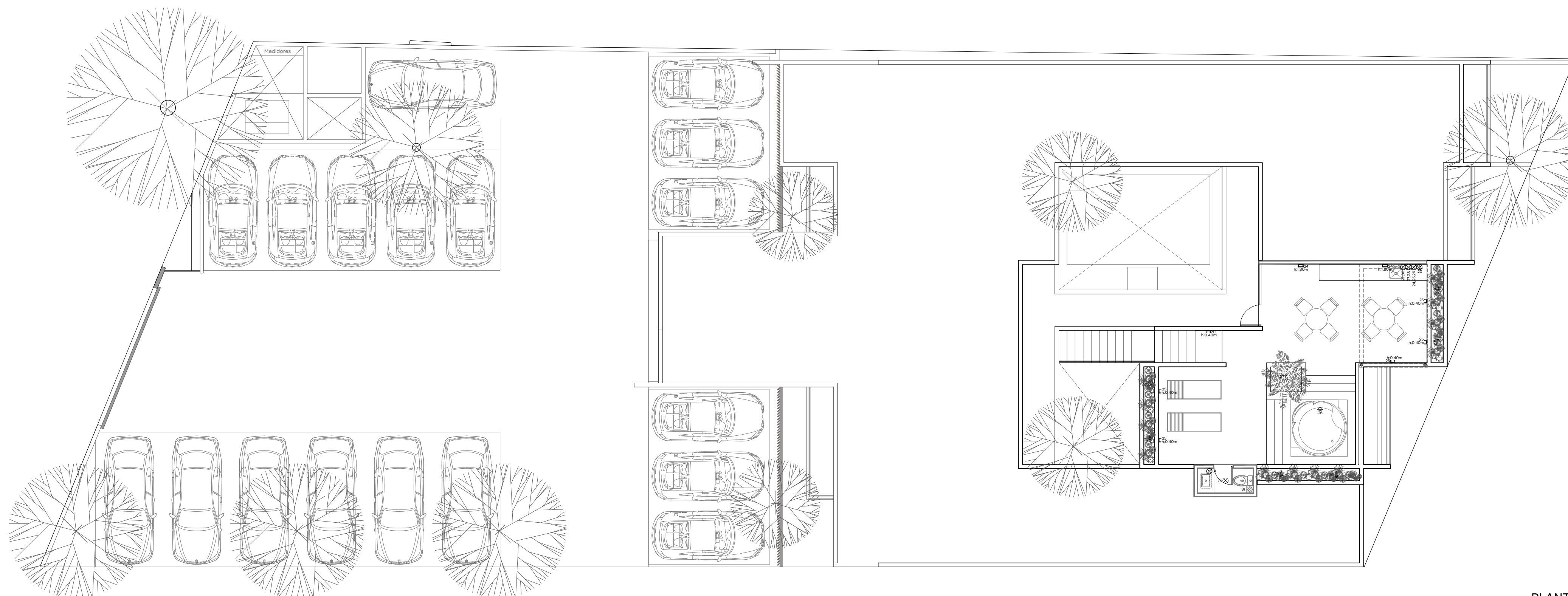
⊕ Luminario sumergible para jacuzzi.

LUMINARIOS DE PISO

⤴ Luminario de exterior con estaca, base GXE.3, Marca TECHNOLITE, modelo B&A, 6W, H=700 mm, Foco LED tipo MR16, 3W, para base GXE.3, Marca TECHNOLITE, modelo MR16-SMD, LED/3W/30, Luz suave cálido no estroboscópica, 3000K, 800 mm, 6W MR16-SMD/LED/3W/30

⊗ Ventilador de techo con luz.

- ☑ Centro de carga
- ⊕ Apagador sencillo
- ⊕ Apagador de escalera
- ⊕ Apagador sencillo con una salida de contacto integrado
- ⊕ Controlador de ventilador
- ⊕ Controlador de timar



PLANTA ROOFTOP

Este proyecto fue realizado por Punto Arquitectónico SA de CV. El cliente acepta haber revisado y aceptado todos los detalles y planos aquí presentados para la construcción y ejecución de obra. Cualquier modificación sobre todo en obra, deberá ser por escrito, se coborará por separado y afectará al presupuesto de obra.

Ubicación  
Mérida, Yucatán.

Plano  
Iluminación

Escala  
1:100

DEPARTAMENTOS CS BJNO1

Punto Arquitectónico  
t. (999)930.69.21  
d. Calle 23 #318  
x.34 Fracc. Montecarlo,  
Mérida, Yucatán C.P.97130  
[www.puntoarq.mx](http://www.puntoarq.mx)

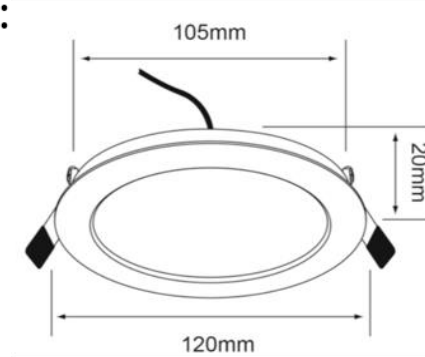


 Luminario de interior LED para empotrar, 6W. Marca TECNOLITE, modelo BUCARAMANGA VI, 6YDLED430MV40B. Luz blanca neutra 4000k, 320 lm.


Modelo:



Diagrama:



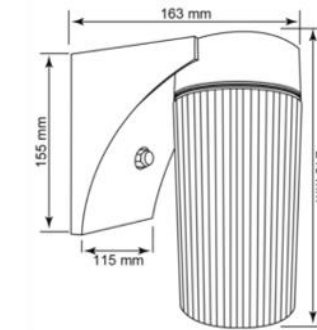
Fuente: <https://tecnolite.mx/Producto/YDLED430/p/6YDLED430MV40B>

 Luminario colgante lineal para muro, LED integrado. Marca TECNOLITE, modelo VITORIO II, sku: 14SLLED20MV65CF.


Modelo:



Diagrama:




Fuente: <https://tecnolite.mx/Producto/14LLED20MV/p/14SLLED20MV65CF>

 Luminario de exterior para muro, base GU10. Marca CALUX, modelo 3015-GU10/GF.


Modelo:



Diagrama:



Fuente: <https://calux.com.mx/productos-de-muro/804-3015-gu10gf.html>

 Foco LED atenuable de 7W, base GU10. Marca TECNOLITE, modelo RADIUM III. Luz suave cálida, 3000k, 600 lm. sku: GU10D-LED/001/30


Modelo:



Diagrama:




Fuente: [https://tecnolite.mx/Producto/GU10D-LED001/p/GU10D-LED\\_001\\_30](https://tecnolite.mx/Producto/GU10D-LED001/p/GU10D-LED_001_30)

 Luminario de exterior para muro, base GU10. Marca CALUX, modelo 3081-GU10/GF.


Modelo:



Diagrama:



Fuente: <https://calux.com.mx/productos-de-muro/805-3081-gu10gf.html>

 Foco LED atenuable de 7W, base GU10. Marca TECNOLITE, modelo RADIUM III. Luz suave cálida, 3000k, 600 lm. sku: GU10D-LED/001/30

Modelo:



Diagrama:



Fuente: [https://tecnolite.mx/Producto/GU10D-LED001/p/GU10D-LED\\_001\\_30](https://tecnolite.mx/Producto/GU10D-LED001/p/GU10D-LED_001_30)

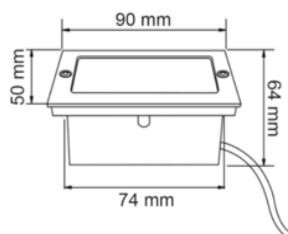


Luminario para empotrar en muro, 0.6W. Marca TECNOLITE, modelo CERDEÑA I. Luz suave cálida, 3000k, 4 lm.

Modelo:



Diagrama:



Fuente: [https://tecnolite.mx/Producto/HLED910/p/HLED-910\\_S](https://tecnolite.mx/Producto/HLED910/p/HLED-910_S)

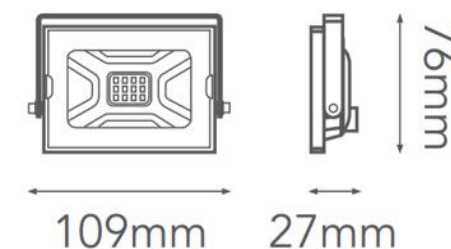


Luminario reflector LED para sobreponer, 10W. Marca ASTRO LED, modelo LUMI-THOR, 05-0010. Luz cálida, 3000k, 800 lm.

Modelo:



Diagrama:



Fuente: <https://astroled.com.mx/wp-content/uploads/2021/11/ASTRO-LED-2022.pdf> pag.107

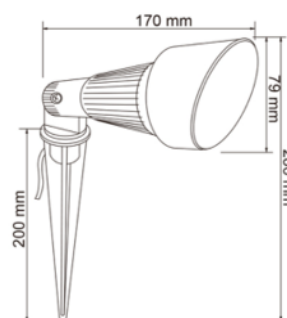


Luminario de exterior con estaca, base GX5.3. Marca TECNOLITE, modelo BILBAO I. sku: H-750-V/N

Modelo:



Diagrama:



Fuente: [https://tecnolite.mx/Producto/H750V/p/H-750-V\\_N](https://tecnolite.mx/Producto/H750V/p/H-750-V_N)



Foco LED tipo MR16, 3W, para base GX5.3. Marca TECNOLITE, modelo MR16-SMDLED/3W/30. Luz suave cálida no atenuable, 3000k, 250 lm. sku: MR16-SMDLED/3W/30

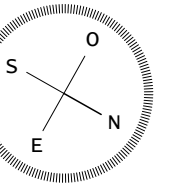
Modelo:



Diagrama:



Fuente: [https://tecnolite.mx/Producto/MR16SMDLED-3W/p/MR16-SMDLED\\_3W\\_30](https://tecnolite.mx/Producto/MR16SMDLED-3W/p/MR16-SMDLED_3W_30)



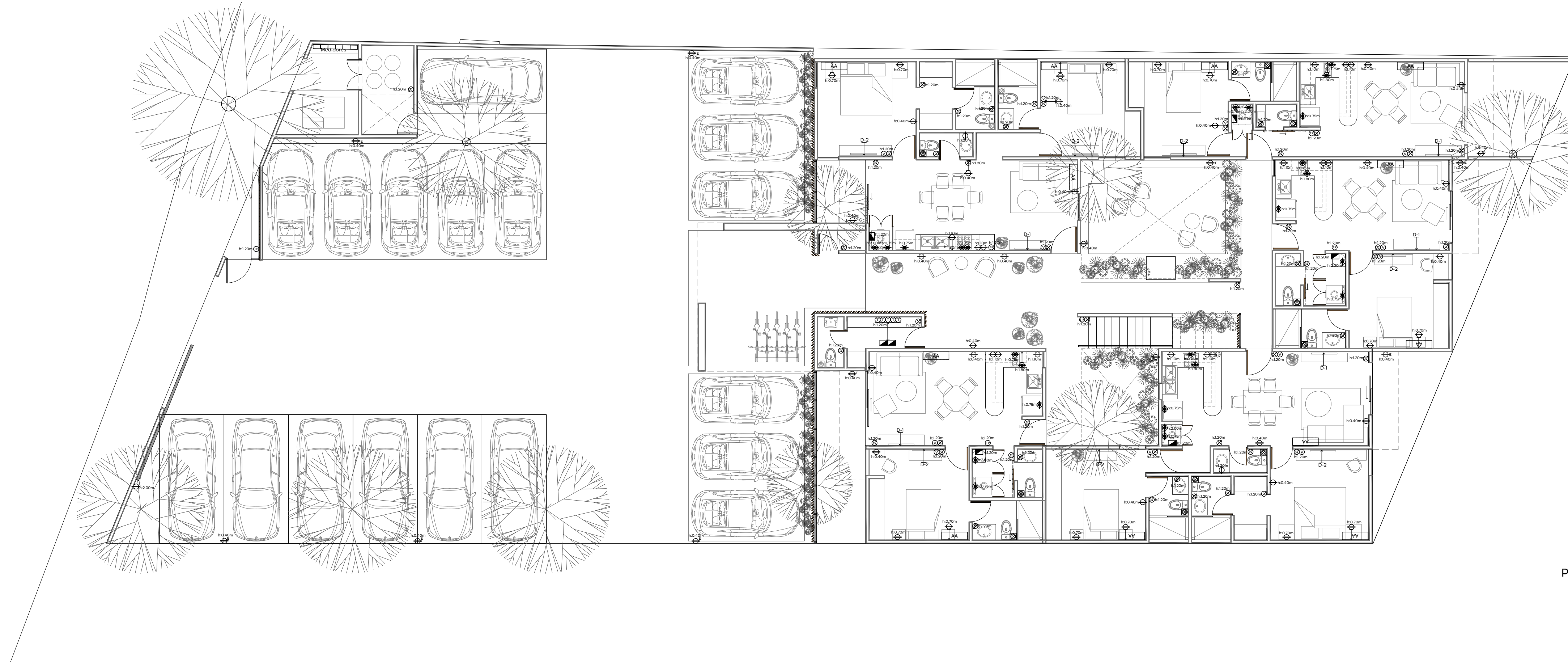
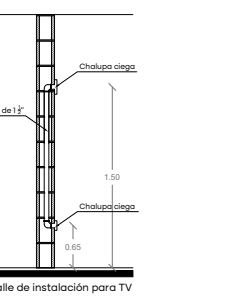
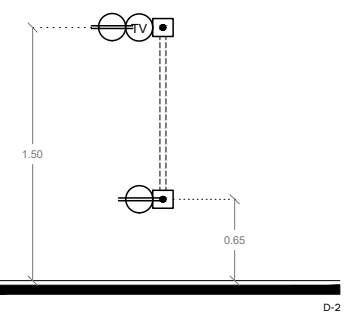
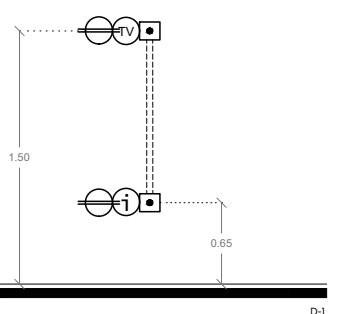
Observaciones

Los sotos indicados son en metros

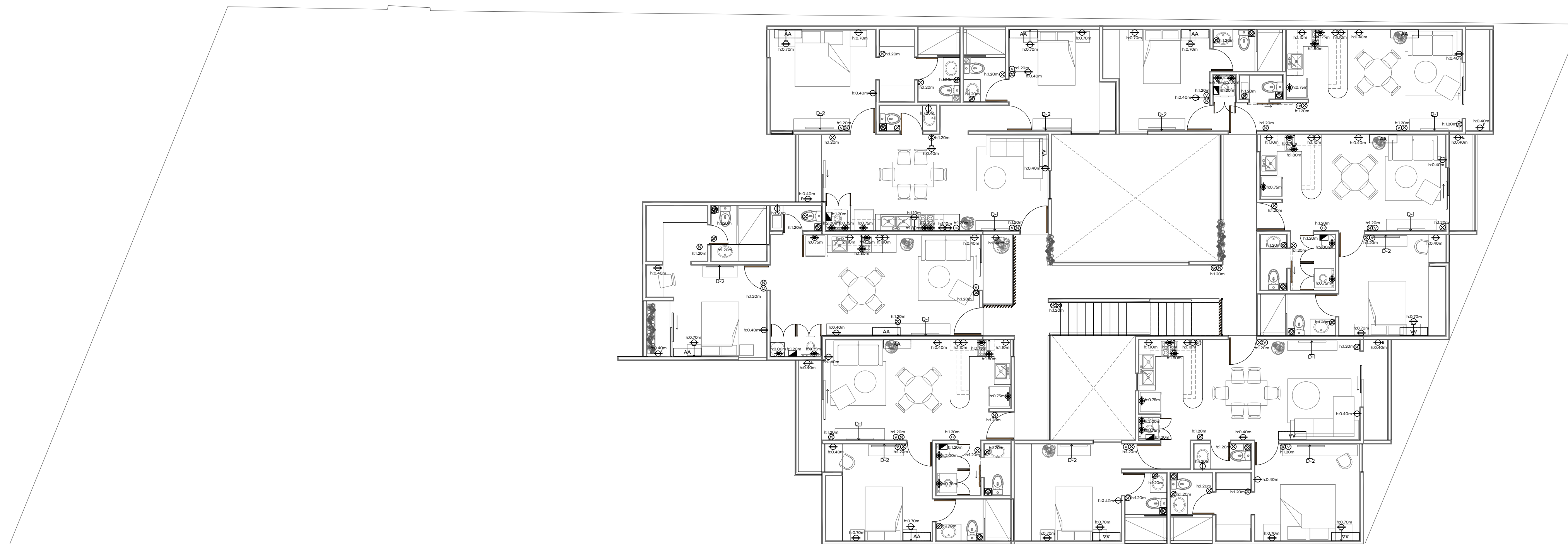
- NPT = Nivel de Piso Terminado
- NSP = Nivel Superior de Presti
- NSE = Nivel Superior de Liso
- NSU = Nivel Superior de Vigas

NOTA: Los perfiles de vigas y espesores de losa propuestos son un criterio y deberán ser calculados por especialistas.

- ⊗ Apagador sencillo
- ⊙ Apagador de escalera
- ⊕ Apagador sencillo con una salida de contacto integrada
- ⊖ Contacto duplex en posición vertical
- ⊗ Contacto duplex en posición horizontal
- ⊕ Contacto duplex con tapa para exteriores en piso
- ⊖ Contacto duplex con tapa para exteriores
- ⊕ Contacto duplex con falla a tierra
- ⊙ Salida de red
- ⊙ Salida de interphone
- ⊕ Preparación para salida eléctrica con chalupa ciega
- ⊖ Extractor
- ⊕ Centro de carga
- ⊖ Medidores
- AA Equipo de aire acondicionado tipo Minisplit



PLANTA BAJA



PLANTA PRIMER NIVEL

Este proyecto fue realizado por Punto Arquitectónico SA de CV. El cliente acepta haber revisado y aceptado todos los detalles y planos aquí plasmados para la construcción y ejecución de obra. Cualquier modificación sobre todo en obra, deberá ser por escrito, se cobrará por separado y afectará al presupuesto de obra.

Ubicación  
Mérida, Yucatán.

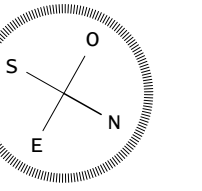
Plano  
Salidas y Contactos

Escala  
1:100

DEPARTAMENTOS CS BJNO1

Punto Arquitectónico  
t. 999930.69.21  
d. Calle 23 #318  
x.34 Fracc. Montecarlo,  
Mérida, Yucatán C.P.97130  
[www.puntoarquitectura.mx](http://www.puntoarquitectura.mx)

SC-01



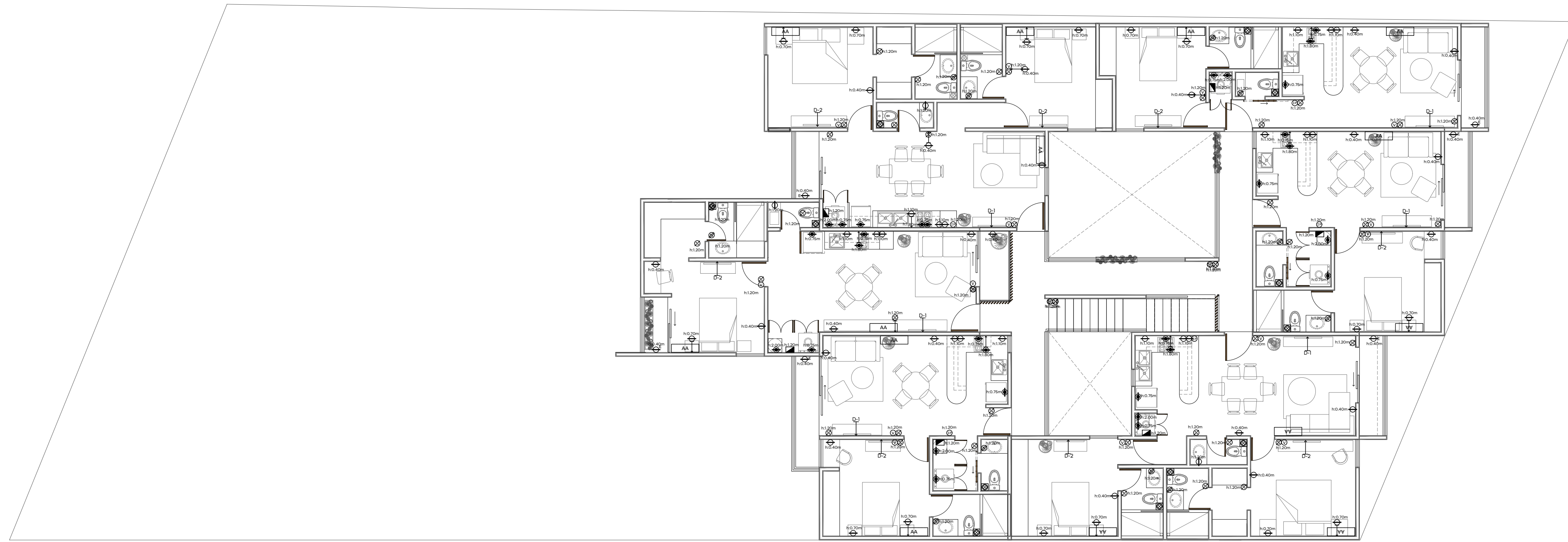
Observaciones

Los cotos indicados son en metros

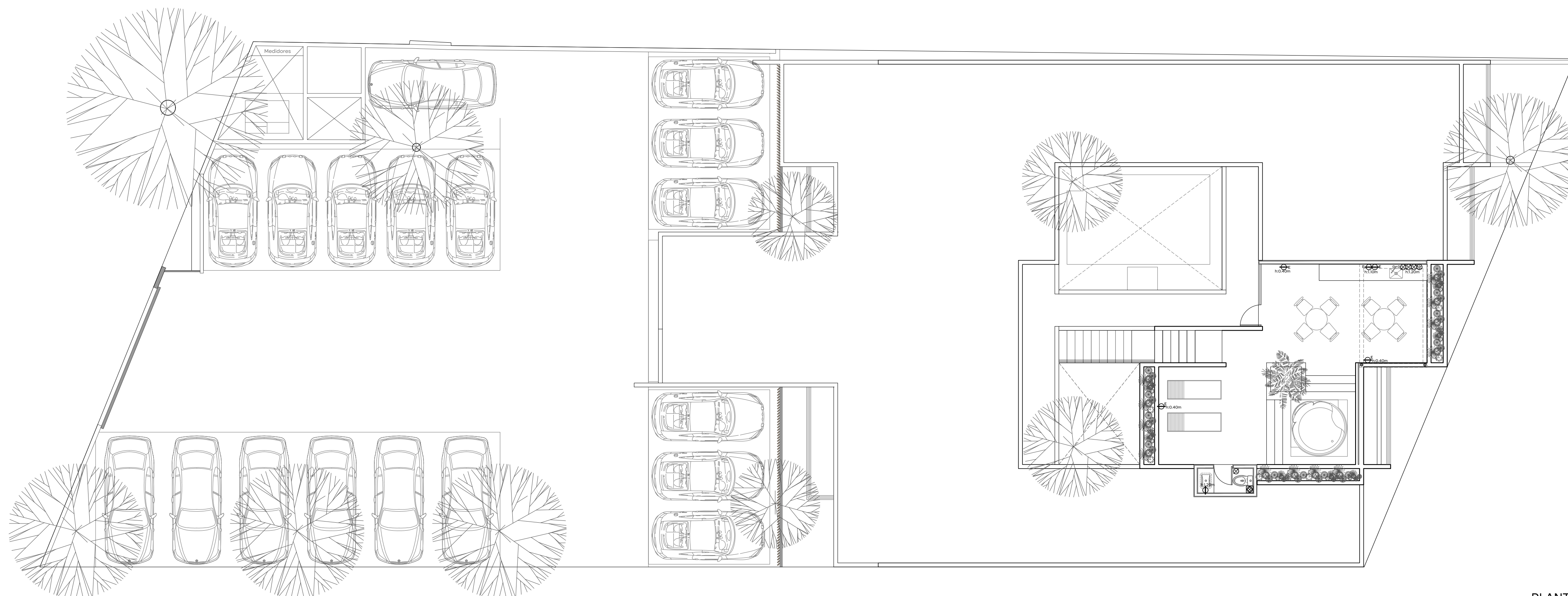
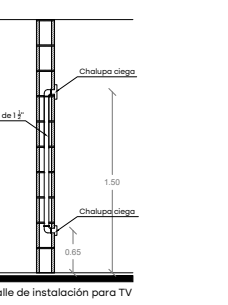
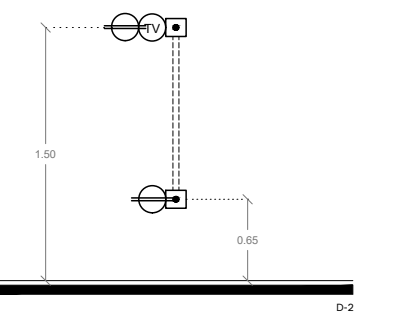
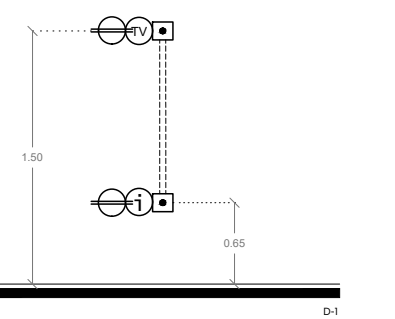
- NPT = Nivel de Piso Terminado
- NSP = Nivel Superior de Presti
- NSE = Nivel Superior de Liso
- NSV = Nivel Superior de Vigas

NOTA: Los paneles de vigas y espesores de losa propuestos son un criterio y deberán ser calculados por especialistas.

- ⊗ Apagador sencillo
- ⊗ Apagador de escalera
- ⊗ Apagador sencillo con una salida de contacto integrada
- ⊕ Contacto duplex en posición vertical
- ⊖ Contacto duplex en posición horizontal
- ⊗ Contacto duplex con tapa para exteriores en piso
- ⊗ Contacto duplex con tapa para exteriores
- ⊗ Contacto duplex con falla a tierra
- ⊗ Salida de red
- ⊗ Salida de interphone
- ⊗ Preparación para salida eléctrica con chalupa ciega
- ⊗ Extractor
- ⊗ Centro de carga
- ⊗ Medidores
- AA Equipo de aire acondicionado tipo Minisplit



PLANTA SEGUNDO NIVEL



PLANTA ROOFTOP

Este proyecto fue realizado por Punto Arquitectónico SA de CV. El cliente acepta haber revisado y aceptado todos los detalles y planos aquí plasmados para la construcción y ejecución de obra. Cualquier modificación sobre todo en obra, deberá ser por escrito, se cobrará por separado y afectará al presupuesto de obra.

Ubicación  
Mérida, Yucatán.

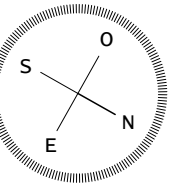
Plano  
Salidas y Contactos

Escala  
1:100

DEPARTAMENTOS CS BJNO1

Punto Arquitectónico  
t. 999930.69.21  
d. Calle 23 #318  
x.34 Fracc. Montecarlo,  
Mérida, Yucatán C.P.97130  
[www.puntoarq.mx](http://www.puntoarq.mx)



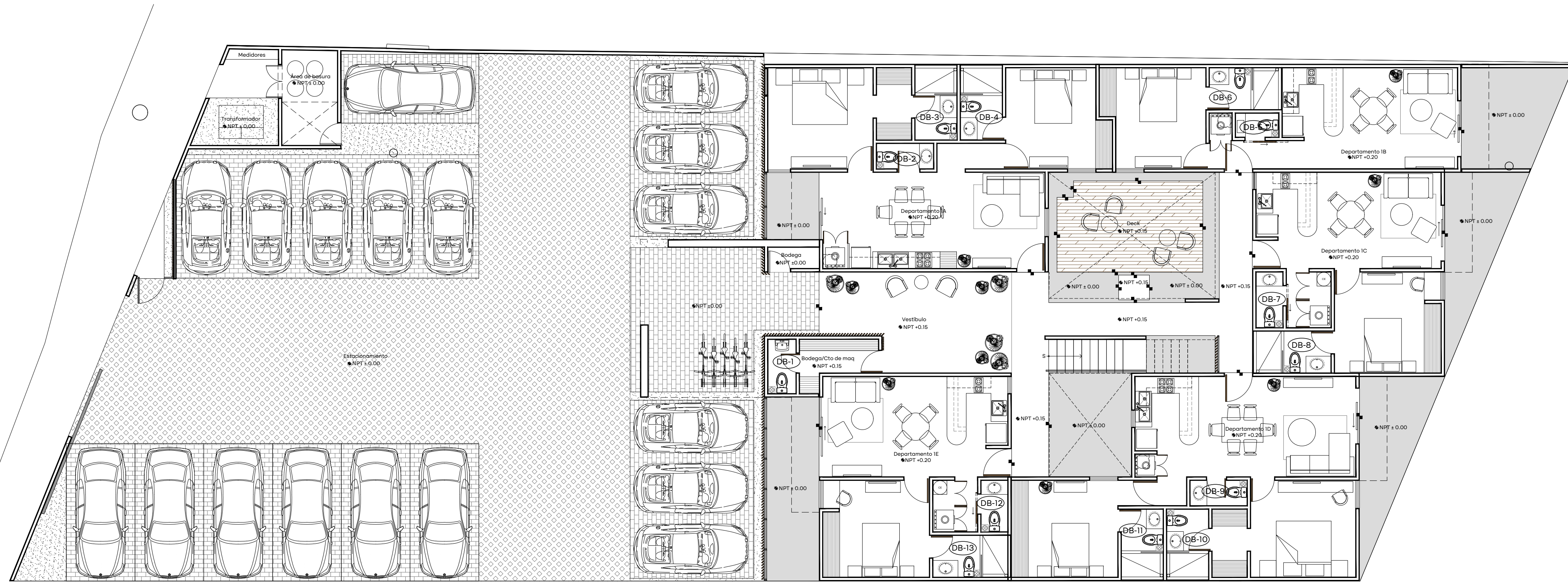


Observaciones

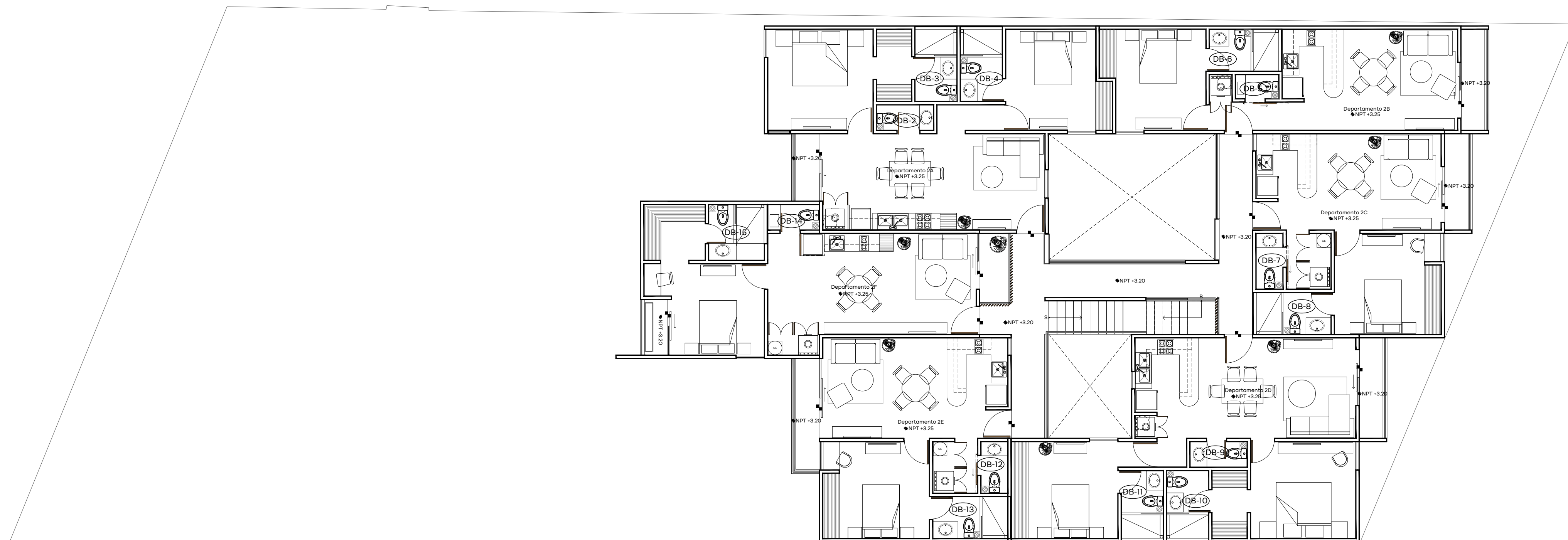
Los cotos indicados son en metros

- NPT = Nivel de Piso Terminado
- NSP = Nivel Superior de Prestil
- NSE = Nivel Superior de Liso
- NSL = Nivel Superior de Liso por

NOTA: Los paneles de vigas y respaldos de los propósitos son un criterio y deberán ser calculados por especialistas.



PLANTA BAJA



PLANTA PRIMER NIVEL

Este proyecto fue realizado por Punto Arquitectónico SA de CV. Es cliente encarga haber revisado y aceptado todos los detalles y planos aquí plasmados para la construcción y ejecución de obra. Cualquier modificación sobre todo en obra, deberá ser por escrito, se cobrará por separado y afectará al presupuesto de obra.

Ubicación  
Mérida, Yucatán.

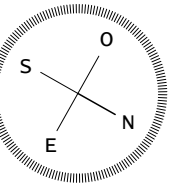
Plano  
Detalles de baño

Escala  
1:100

DEPARTAMENTOS CS BJNOI

Punto Arquitectónico  
t. 999930.69.21  
d. Calle 23 #318  
x.34 Fracc. Montecarlo,  
Mérida, Yucatán C.P.97130  
[www.puntoarq.mx](http://www.puntoarq.mx)

DB-01

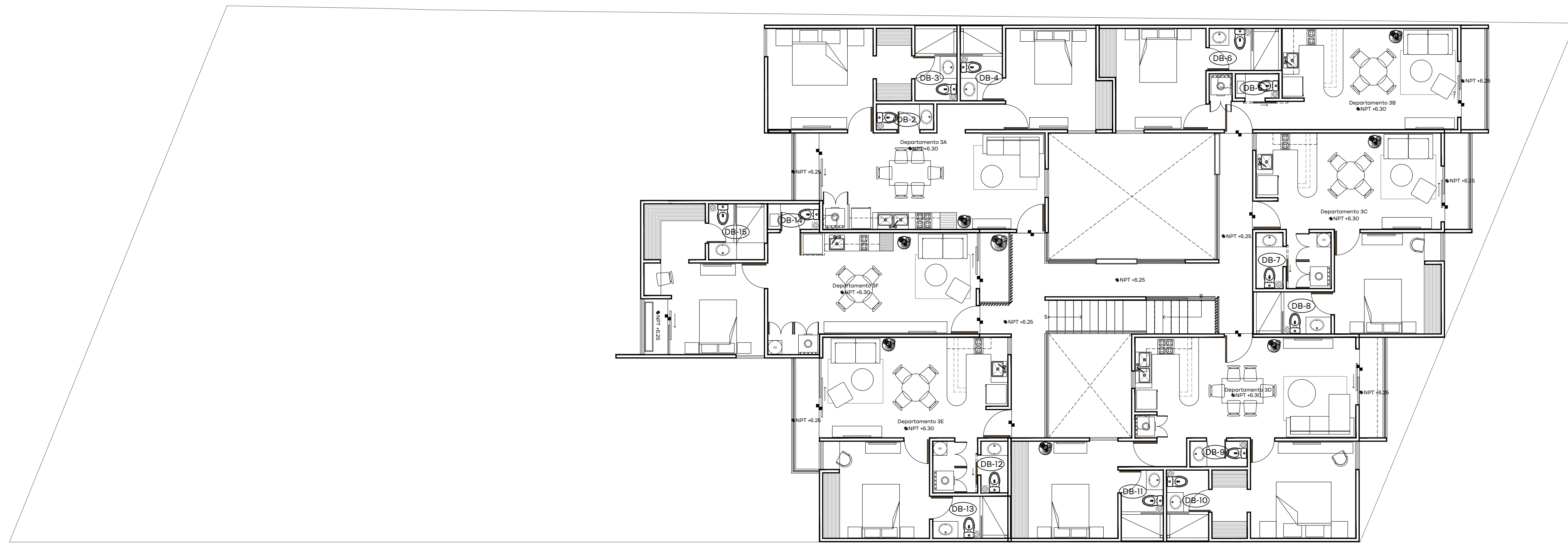


Observaciones

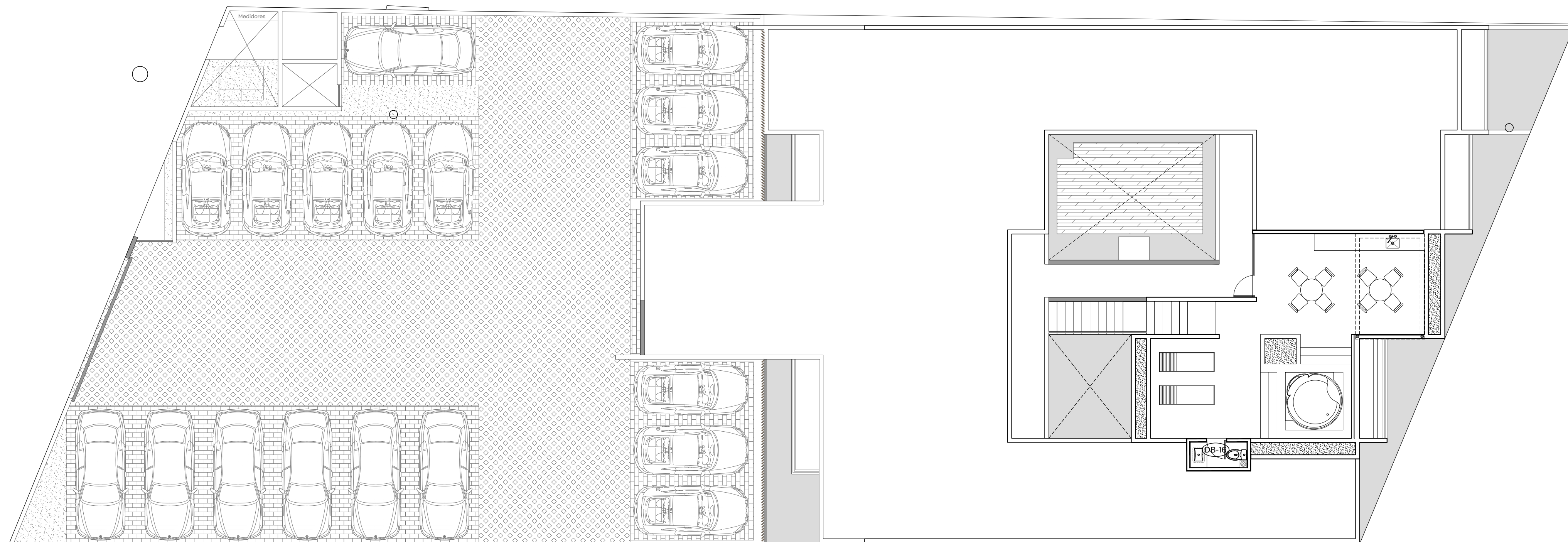
Los cotos indicados son en metros

- NPT = Nivel de Piso Terminado
- NSP = Nivel Superior de Prestil
- NSL = Nivel Superior de Liso
- NSV = Nivel Superior de Vigas de

NOTA: Los perfiles de vigas y espesores de losa propuestos son un criterio y deberán ser calculados por especialistas.



PLANTA SEGUNDO NIVEL



PLANTA ROOFTOP

Este proyecto fue realizado por Punto Arquitectónico SA de CV. El cliente acepta haber revisado y aceptado todos los detalles y planos aquí plasmados para la construcción y ejecución de obra. Cualquier modificación sobre todo en obra, deberá ser por escrito, se coborará por separado y afectará al presupuesto de obra.


Ubicación  
Mérida, Yucatán.

Plano  
Detalles de baño

Escala  
1:100

DEPARTAMENTOS CS BJNO1

Punto Arquitectónico  
t. 999930.69.21  
d. Calle 23 #318  
x34 Fracc. Montecarlo,  
Mérida, Yucatán C.P.97130  
[www.puntoarq.mx](http://www.puntoarq.mx)

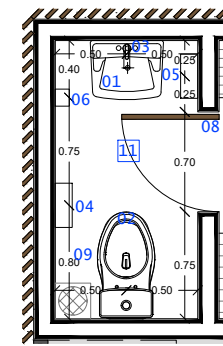


Observaciones

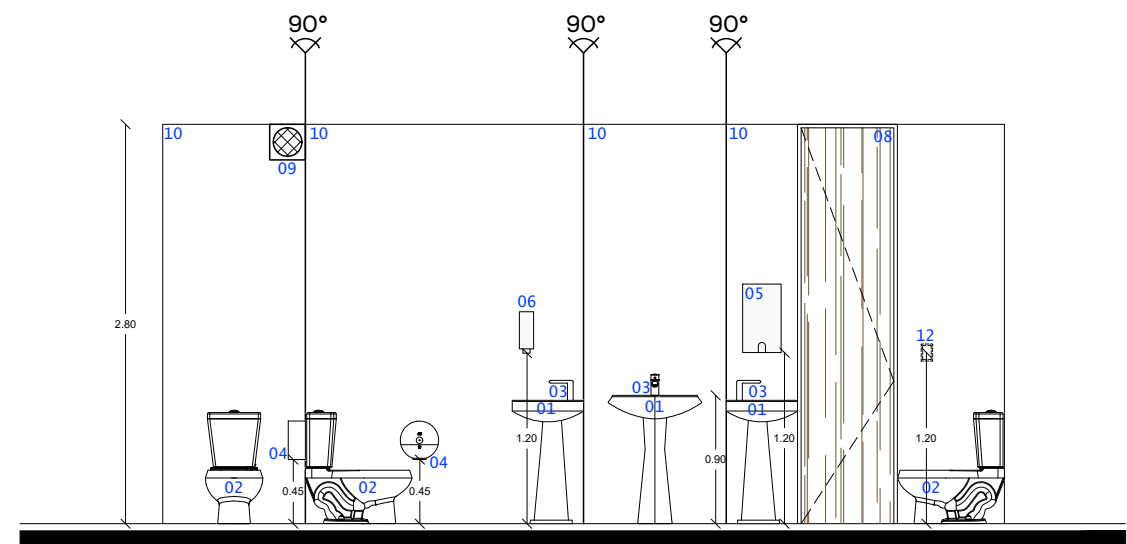
Los cotos indicados son en metros  
 NPT = Nivel de Piso Terminado  
 NSP = Nivel Superior de Pared  
 NSL = Nivel Superior de Lazo  
 NSV = Nivel Superior de Viga de Acero

NOTA: Los perfiles de vigas y respaldos de lasa propuestos son un criterio y deberán ser calculados por especialistas.

TIPO	DB-1
UBICACIÓN	Vestibulo
CANTIDAD	1
ESPECIFICACIONES	<ol style="list-style-type: none"> <li>Lavabo, marca AMERICAN STANDARD, modelo NEW HABITAT, acabado cerámico color blanco o similar.</li> <li>Inodora marca URREA, modelo ANDRÓMEDA GS, 4.8 litros por descarga, acabado cerámico blanco con palanca o similar.</li> <li>Mezcladora para lavabo marca DICA, estilo CLÁSICO, modelo 4060, acabado latón cromado o similar.</li> <li>Dispensador de papel higiénico, marca OVAL, modelo DVD39, acabado color humo translúcido.</li> <li>Dispensador de toalla de mano, marca OVAL, modelo DVD41, color humo translúcido.</li> <li>Dispensador de jabón, marca OVAL, modelo DVD18, color humo transparente.</li> <li>Cespeño, marca DICA, modelo 4206, acabado latón cromado o similar.</li> <li>Puerta, según detalle en plano de carpintería.</li> <li>Extractor de aire para muro.</li> <li>Acabado final, pintura vinílica, según se especifica en plano de acabados.</li> <li>Acabado final de concreto, según se especifica en plano de acabados.</li> <li>Placa de apagador o contacto, según se especifica en plano de salidas y contactos.</li> </ol>

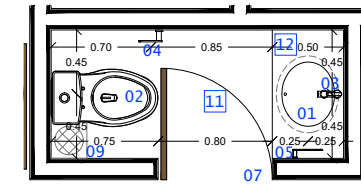


Planta

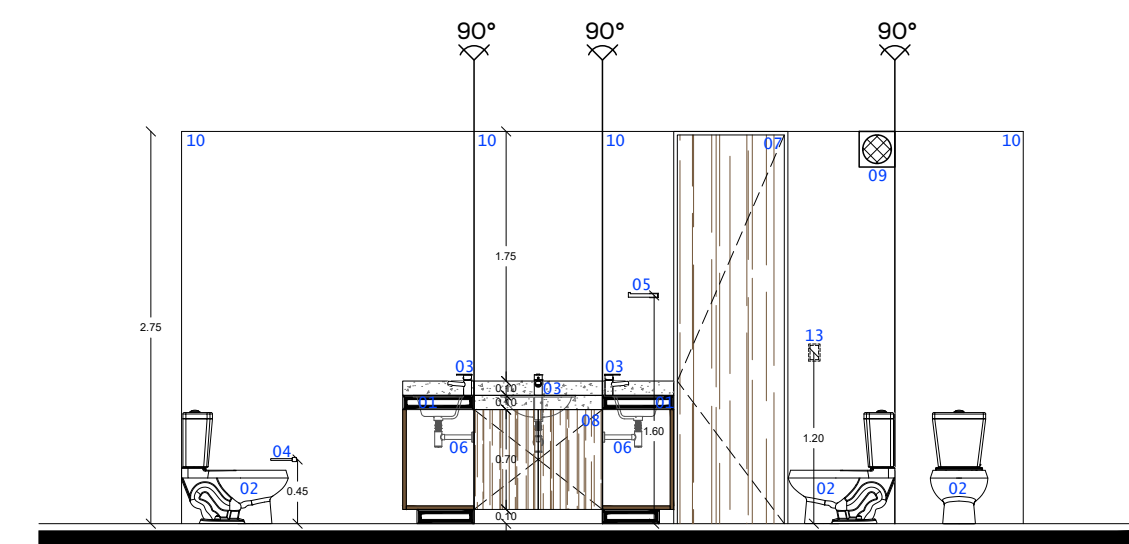


Alzado

TIPO	DB-2
UBICACIÓN	Depto. A
CANTIDAD	3
ESPECIFICACIONES	<ol style="list-style-type: none"> <li>Lavabo ovalado bajo cubierta, marca INTERCERAMIC, modelo SAN LORENZO, acabado cerámico color blanco o similar.</li> <li>Inodora marca INTERCERAMIC, modelo MARBELLA, 4.8 litros por descarga, acabado cerámico blanco con palanca en cromo pulido o similar.</li> <li>Monomando bajo para lavabo marca CASTEL, línea LEXUS, modelo 75.1229, acabado cromo o similar.</li> <li>Portarollo, marca CASTEL, línea LEXUS, modelo 70.09029, acabado cromo o similar.</li> <li>Toallero corto, marca CASTEL, línea LEXUS, modelo 70.09063, acabado cromo o similar.</li> <li>Cespeño y contra, marca CASTEL, modelo 90.0093 y 90.0154SR, acabado cromo o similar.</li> <li>Puerta de madera, según detalle en plano de carpintería.</li> <li>Mueble bajo meseta, según detalle en plano de carpintería.</li> <li>Extractor de aire para muro.</li> <li>Acabado final, pintura vinílica, según se especifica en plano de acabados.</li> <li>Acabado final de cerámico, según se especifica en plano de acabados.</li> <li>Meseta acabada final, recubrimiento de mármol, según se especifica en plano de acabados.</li> <li>Placa de apagador o contacto, según se especifica en plano de salidas y contactos.</li> </ol>

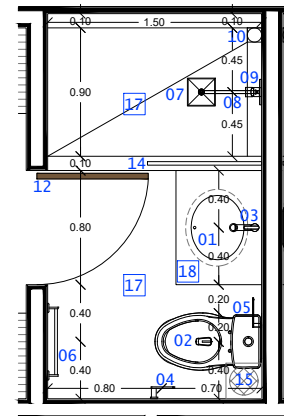


Planta

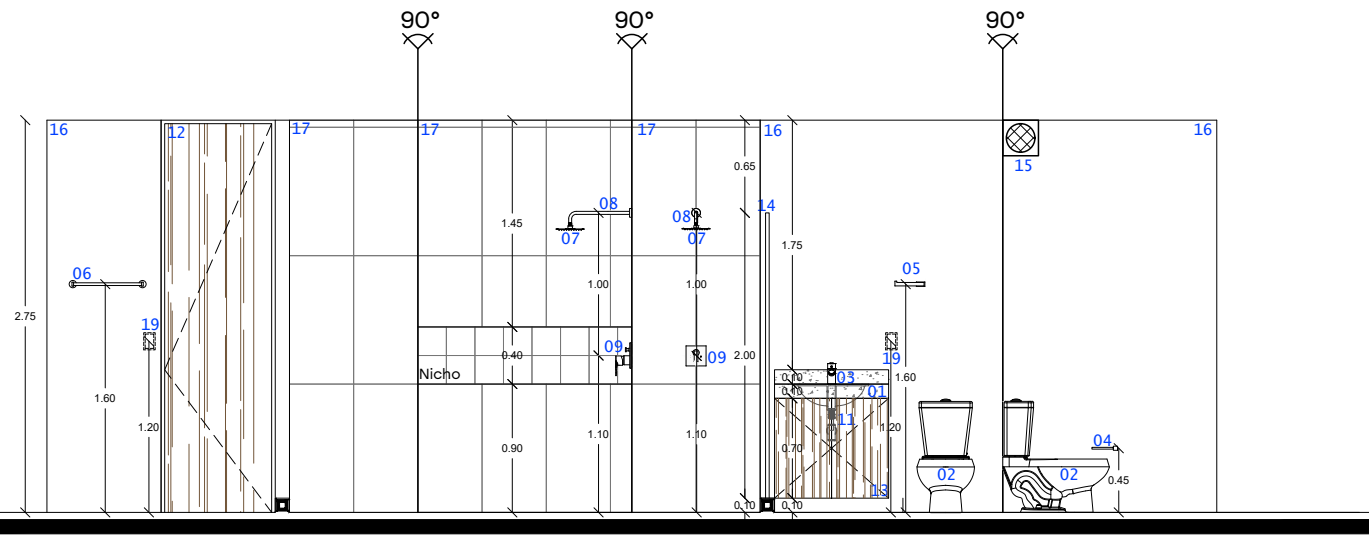


Alzado

TIPO	DB-3
UBICACIÓN	Recámara principal Depto. A
CANTIDAD	3
ESPECIFICACIONES	<ol style="list-style-type: none"> <li>Lavabo ovalado bajo cubierta, marca INTERCERAMIC, modelo SAN LORENZO, acabado cerámico color blanco o similar.</li> <li>Inodora marca INTERCERAMIC, modelo MARBELLA, 4.8 litros por descarga, acabado cerámico blanco con palanca en cromo pulido o similar.</li> <li>Monomando bajo para lavabo marca CASTEL, línea LEXUS, modelo 75.1229, acabado cromo o similar.</li> <li>Portarollo, marca CASTEL, línea LEXUS, modelo 70.09029, acabado cromo o similar.</li> <li>Toallero corto, marca CASTEL, línea LEXUS, modelo 70.09063, acabado cromo o similar.</li> <li>Toallero largo, marca CASTEL, línea LEXUS, modelo 70.09037, acabado cromo o similar.</li> <li>Regadera de plato cuadrado 20 x 20 cms, marca CASTEL, línea LEXUS, modelo 537492, acabado cromo o similar.</li> <li>Brazo a pared para regadera, marca CASTEL, línea LEXUS, modelo 5450401, acabado cromo o similar.</li> <li>Monomando de regadera, marca CASTEL, línea LEXUS, modelo 1230001, acabado cromo o similar.</li> <li>Coladera, marca HELVEX, modelo 24CHL, acabado cromo o similar.</li> <li>Cespeño y contra, marca CASTEL, modelo 90.0093 y 90.0154SR, acabado cromo o similar.</li> <li>Puerta de madera, según detalle en plano de carpintería.</li> <li>Mueble bajo meseta, según detalle en plano de carpintería.</li> <li>Fijo, según detalle en plano de cancelería.</li> <li>Extractor de aire para muro.</li> <li>Acabado final, pintura vinílica, según se especifica en plano de acabados.</li> <li>Acabado final, recubrimiento cerámico, según se especifica en plano de acabados.</li> <li>Meseta acabada final, recubrimiento de mármol, según se especifica en plano de acabados.</li> <li>Placa de apagador o contacto, según se especifica en plano de salidas y contactos.</li> </ol>

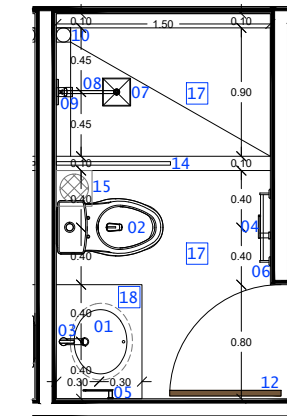


Planta

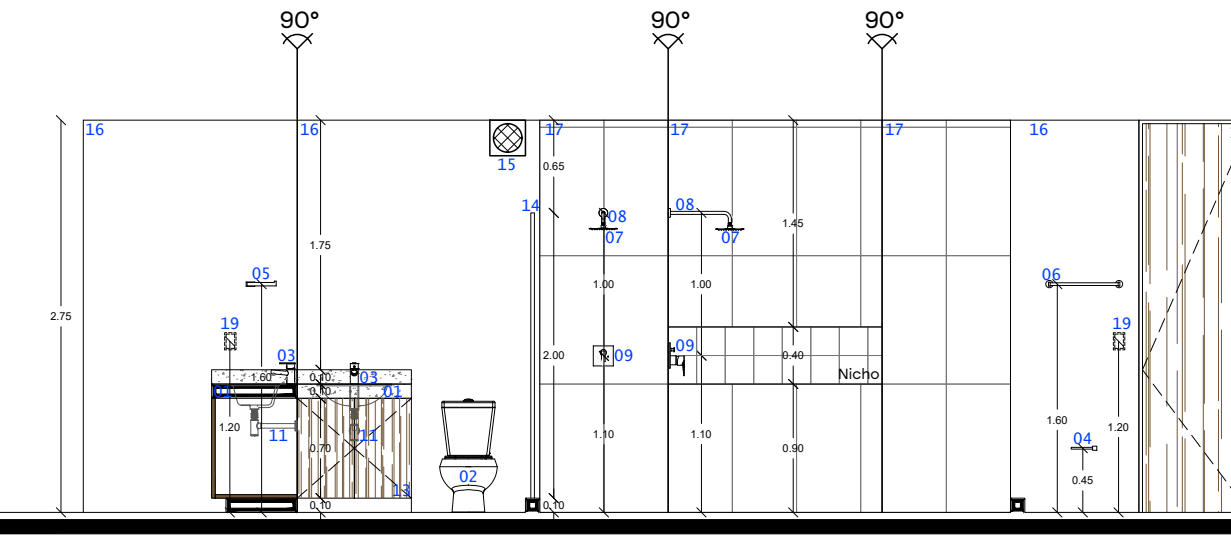


Alzado

TIPO	DB-4
UBICACIÓN	Recámara secundaria Depto. A
CANTIDAD	3
ESPECIFICACIONES	<ol style="list-style-type: none"> <li>Lavabo ovalado bajo cubierta, marca INTERCERAMIC, modelo SAN LORENZO, acabado cerámico color blanco o similar.</li> <li>Inodora marca INTERCERAMIC, modelo MARBELLA, 4.8 litros por descarga, acabado cerámico blanco con palanca en cromo pulido o similar.</li> <li>Monomando bajo para lavabo marca CASTEL, línea LEXUS, modelo 75.1229, acabado cromo o similar.</li> <li>Portarollo, marca CASTEL, línea LEXUS, modelo 70.09029, acabado cromo o similar.</li> <li>Toallero corto, marca CASTEL, línea LEXUS, modelo 70.09063, acabado cromo o similar.</li> <li>Toallero largo, marca CASTEL, línea LEXUS, modelo 70.09037, acabado cromo o similar.</li> <li>Regadera de plato cuadrado 20 x 20 cms, marca CASTEL, línea LEXUS, modelo 537492, acabado cromo o similar.</li> <li>Brazo a pared para regadera, marca CASTEL, línea LEXUS, modelo 5450401, acabado cromo o similar.</li> <li>Monomando de regadera, marca CASTEL, línea LEXUS, modelo 1230001, acabado cromo o similar.</li> <li>Coladera, marca HELVEX, modelo 24CHL, acabado cromo o similar.</li> <li>Cespeño y contra, marca CASTEL, modelo 90.0093 y 90.0154SR, acabado cromo o similar.</li> <li>Puerta de madera, según detalle en plano de carpintería.</li> <li>Mueble bajo meseta, según detalle en plano de carpintería.</li> <li>Fijo, según detalle en plano de cancelería.</li> <li>Extractor de aire para muro.</li> <li>Acabado final, pintura vinílica, según se especifica en plano de acabados.</li> <li>Acabado final, recubrimiento cerámico, según se especifica en plano de acabados.</li> <li>Meseta acabada final, recubrimiento de mármol, según se especifica en plano de acabados.</li> <li>Placa de apagador o contacto, según se especifica en plano de salidas y contactos.</li> </ol>

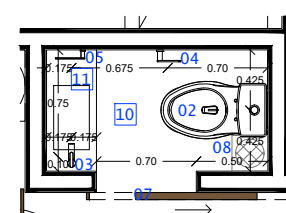


Planta

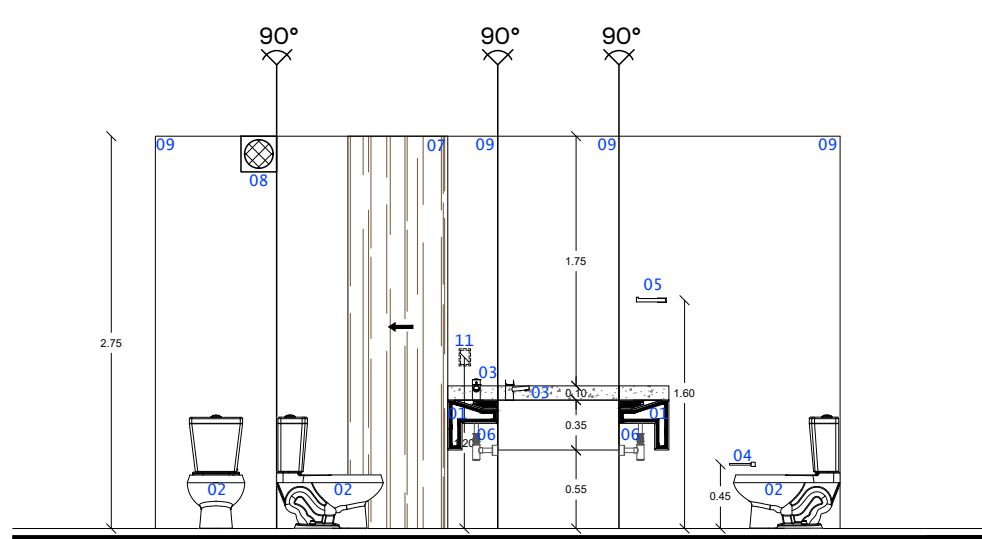


Alzado

TIPO	DB-5
UBICACIÓN	Depto. B
CANTIDAD	3
ESPECIFICACIONES	<ol style="list-style-type: none"> <li>Lavabo bajo meseta forjado in sitio, según plano de Detalles arquitectónicos.</li> <li>Inodora marca INTERCERAMIC, modelo MARBELLA, 4.8 litros por descarga, acabado cerámico blanco con palanca en cromo pulido o similar.</li> <li>Monomando bajo para lavabo marca CASTEL, línea LEXUS, modelo 75.1229, acabado de cromo o similar.</li> <li>Portarollo, marca CASTEL, línea LEXUS, modelo 70.09029, acabado cromo o similar.</li> <li>Toallero corto, marca CASTEL, línea LEXUS, modelo 70.09063, acabado cromo o similar.</li> <li>Cespeño y contra, marca CASTEL, modelo 90.0093 y 90.0154SR, acabado cromo o similar.</li> <li>Puerta de madera, según detalle en plano de carpintería.</li> <li>Extractor de aire para muro.</li> <li>Acabado final, pintura vinílica, según se especifica en plano de acabados.</li> <li>Acabado final de cerámico, según se especifica en plano de acabados.</li> <li>Placa de apagador o contacto, según se especifica en plano de salidas y contactos.</li> </ol>

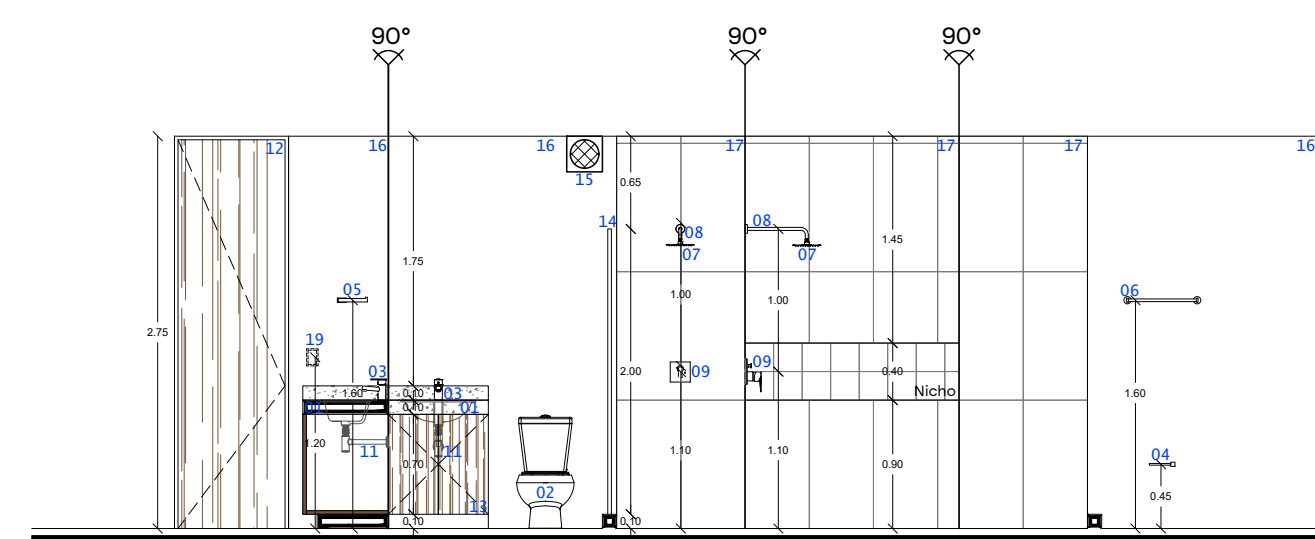
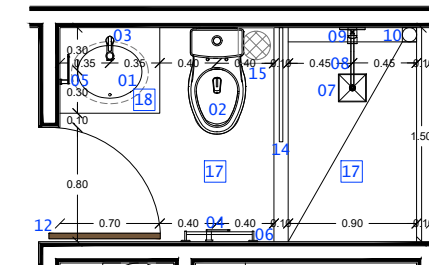


Planta



Alzado

TIPO	DB-6
UBICACIÓN	Recámara Depto. B
CANTIDAD	3
ESPECIFICACIONES	<ol style="list-style-type: none"> <li>Lavabo ovalado bajo cubierta, marca INTERCERAMIC, modelo SAN LORENZO, acabado cerámico color blanco o similar.</li> <li>Inodora marca INTERCERAMIC, modelo MARBELLA, 4.8 litros por descarga, acabado cerámico blanco con palanca en cromo pulido o similar.</li> <li>Monomando bajo para lavabo marca CASTEL, línea LEXUS, modelo 75.1229, acabado cromo o similar.</li> <li>Portarollo, marca CASTEL, línea LEXUS, modelo 70.09029, acabado cromo o similar.</li> <li>Toallero corto, marca CASTEL, línea LEXUS, modelo 70.09063, acabado cromo o similar.</li> <li>Toallero largo, marca CASTEL, línea LEXUS, modelo 70.09037, acabado cromo o similar.</li> <li>Regadera de plato cuadrado 20 x 20 cms, marca CASTEL, línea LEXUS, modelo 537492, acabado cromo o similar.</li> <li>Brazo a pared para regadera, marca CASTEL, línea LEXUS, modelo 5450401, acabado cromo o similar.</li> <li>Monomando de regadera, marca CASTEL, línea LEXUS, modelo 1230001, acabado cromo o similar.</li> <li>Coladera, marca HELVEX, modelo 24CHL, acabado cromo o similar.</li> <li>Cespeño y contra, marca CASTEL, modelo 90.0093 y 90.0154SR, acabado cromo o similar.</li> <li>Puerta de madera, según detalle en plano de carpintería.</li> <li>Mueble bajo meseta, según detalle en plano de carpintería.</li> <li>Fijo, según detalle en plano de cancelería.</li> <li>Extractor de aire para muro.</li> <li>Acabado final, pintura vinílica, según se especifica en plano de acabados.</li> <li>Acabado final, recubrimiento cerámico, según se especifica en plano de acabados.</li> <li>Meseta acabada final, recubrimiento de mármol, según se especifica en plano de acabados.</li> <li>Placa de apagador o contacto, según se especifica en plano de salidas y contactos.</li> </ol>



Alzado

Este proyecto fue realizado por Punto Arquitectónico SA de CV. El cliente acepta haber revisado y aceptado todos los detalles y planos aquí presentados para la construcción y ejecución de obra. Cualquier modificación sobre todo en obra, deberá ser por escrito, se cobrará por separado y afectará al presupuesto de obra.


Ubicación  
 Mérida, Yucatán.

Plano  
 Detalles de Baño

Escala  
 1:50

DEPARTAMENTOS CS BJNO1

Punto Arquitectónico  
 t. (999)930.69.21  
 c/ Calle 23 #318  
 x34 Fracc. Montecarlo,  
 Mérida, Yucatán C.P.97130  
[www.puntoarq.mx](http://www.puntoarq.mx)

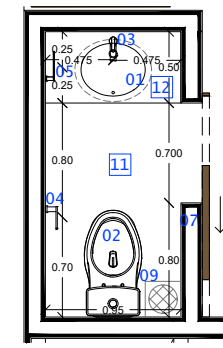


Observaciones

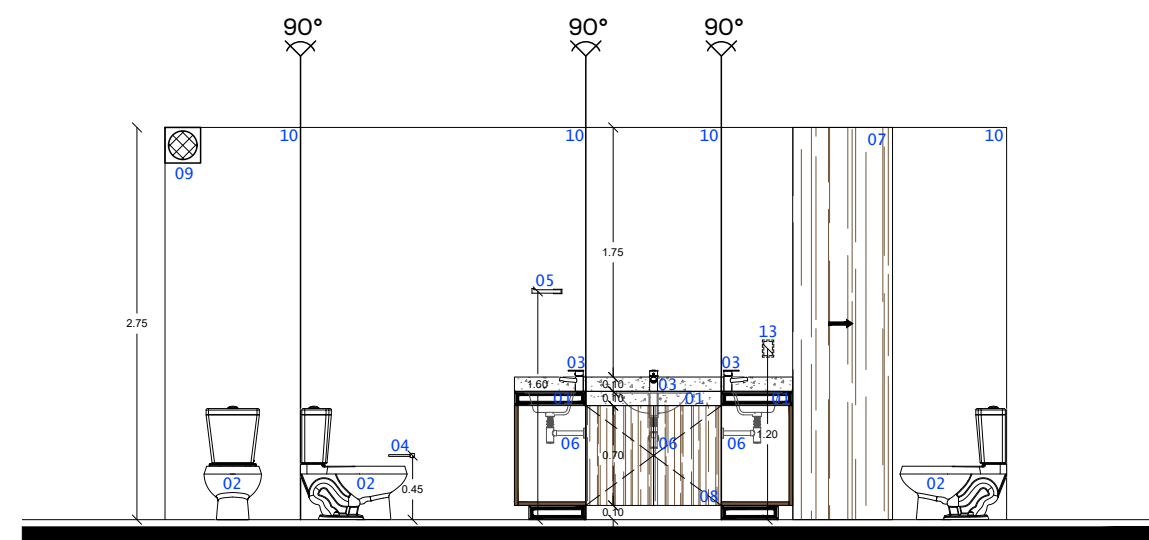
Los cotos indicados son en metros  
 NPT = Nivel de Piso Terminado  
 NSP = Nivel Superior de Pared  
 NSL = Nivel Superior de Lazo  
 NSV = Nivel Superior de Viga de Acero

NOTA: Los perfiles de vigas y respaldos de lasa propuestos son un criterio y deberán ser calculados por especialistas.

TIPO	(DB-7)
UBICACIÓN	Depto. C
CANTIDAD	3
ESPECIFICACIONES	<ol style="list-style-type: none"> <li>Lavabo ovalado bajo cubierta, marca INTERCERAMIC, modelo SAN LORENZO, acabado cerámico color blanco o similar.</li> <li>Inodora marca INTERCERAMIC, modelo MARBELLA, 4.8 litros por descarga, acabado cerámico blanco con palanca en cromo pulido o similar.</li> <li>Monomando bajo para lavabo marca CASTEL, línea LEXUS, modelo 75.1229, acabado cromo o similar.</li> <li>Portarollo, marca CASTEL, línea LEXUS, modelo 70.09029, acabado cromo o similar.</li> <li>Toallero corto, marca CASTEL, línea LEXUS, modelo 70.09063, acabado cromo o similar.</li> <li>Cespal y contra, marca CASTEL, modelo 90.00993 y 90.01545R, acabado cromo o similar.</li> <li>Puerta de madera, según detalle en plano de carpintería.</li> <li>Mueble bajo meseta, según detalle en plano de carpintería.</li> <li>Extractor de aire para muro.</li> <li>Acabado final, pintura vinílica, según se especifica en plano de acabados.</li> <li>Acabado final de cerámico, según se especifica en plano de acabados.</li> <li>Meseta acabado final, recubrimiento de mármol, según se especifica en plano de acabados.</li> <li>Placa de apagador o contacto, según se especifica en plano de salidas y contactos.</li> </ol>

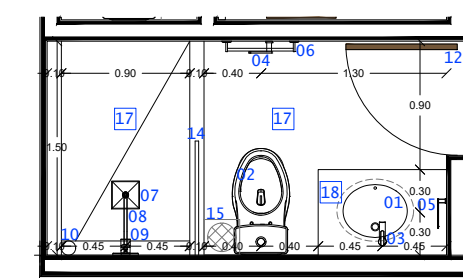


Planta

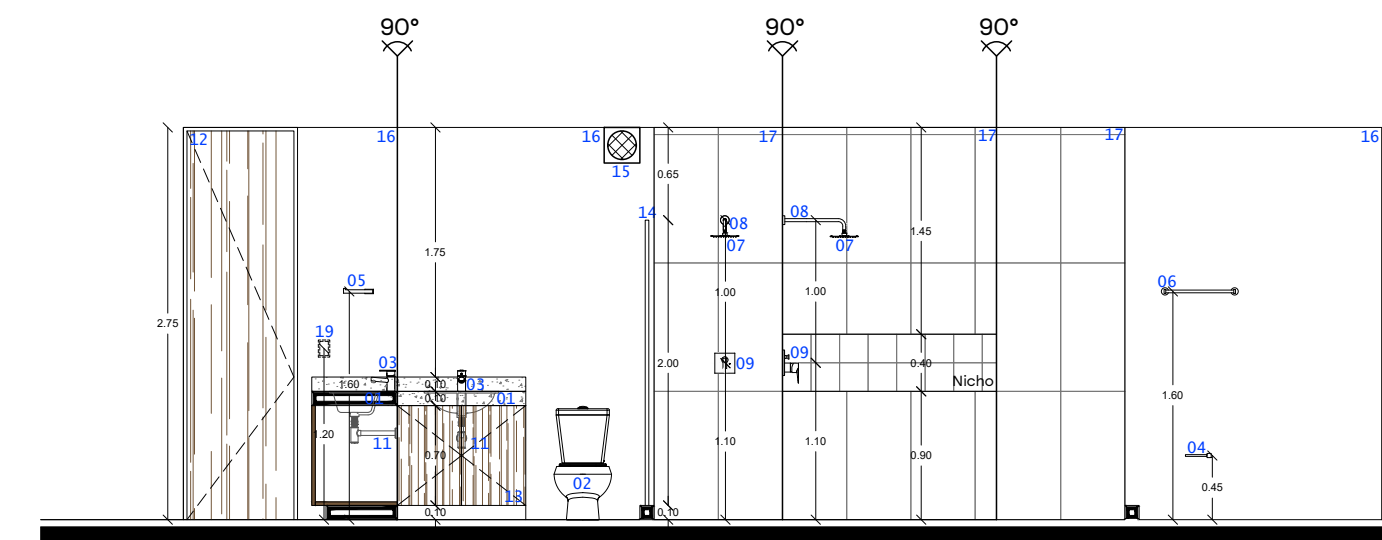


Alzado

TIPO	(DB-8)
UBICACIÓN	Recámara Depto. C
CANTIDAD	3
ESPECIFICACIONES	<ol style="list-style-type: none"> <li>Lavabo ovalado bajo cubierta, marca INTERCERAMIC, modelo SAN LORENZO, acabado cerámico color blanco o similar.</li> <li>Inodora marca INTERCERAMIC, modelo MARBELLA, 4.8 litros por descarga, acabado cerámico blanco con palanca en cromo pulido o similar.</li> <li>Monomando bajo para lavabo marca CASTEL, línea LEXUS, modelo 75.1229, acabado cromo o similar.</li> <li>Portarollo, marca CASTEL, línea LEXUS, modelo 70.09029, acabado cromo o similar.</li> <li>Toallero corto, marca CASTEL, línea LEXUS, modelo 70.09063, acabado cromo o similar.</li> <li>Toallero largo, marca CASTEL, línea LEXUS, modelo 70.09037, acabado cromo o similar.</li> <li>Regadera de plato cuadrado 20 x 20 cms, marca CASTEL, línea LEXUS, modelo 537492, acabado cromo o similar.</li> <li>Brazo a pared para regadera, marca CASTEL, línea LEXUS, modelo 5450401, acabado cromo o similar.</li> <li>Monomando de regadera, marca CASTEL, línea LEXUS, modelo 1230001, acabado cromo o similar.</li> <li>Coladera, marca HELVEX, modelo 24CHL, acabado cromo o similar.</li> <li>Cespal y contra, marca CASTEL, modelo 90.00993 y 90.01545R, acabado cromo o similar.</li> <li>Puerta de madera, según detalle en plano de carpintería.</li> <li>Mueble bajo meseta, según detalle en plano de carpintería.</li> <li>Fijo, según detalle en plano de cancelería.</li> <li>Extractor de aire para muro.</li> <li>Acabado final, pintura vinílica, según se especifica en plano de acabados.</li> <li>Acabado final, recubrimiento cerámico, según se especifica en plano de acabados.</li> <li>Meseta acabado final, recubrimiento de mármol, según se especifica en plano de acabados.</li> <li>Placa de apagador o contacto, según se especifica en plano de salidas y contactos.</li> </ol>

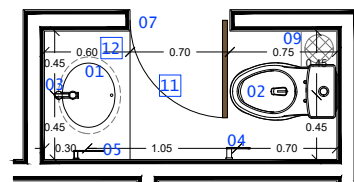


Planta

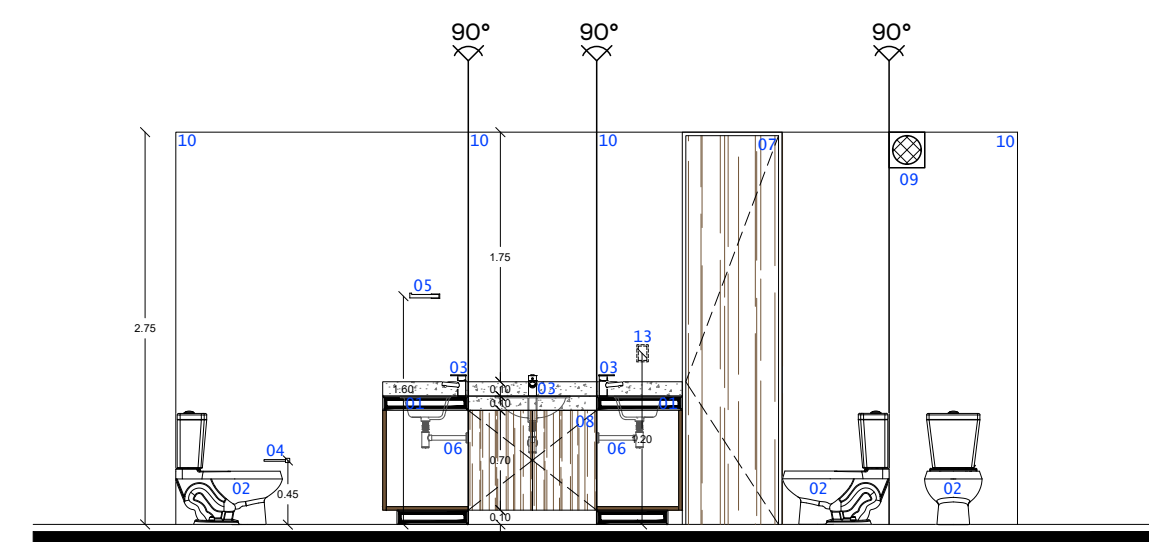


Alzado

TIPO	(DB-9)
UBICACIÓN	Depto. D
CANTIDAD	3
ESPECIFICACIONES	<ol style="list-style-type: none"> <li>Lavabo ovalado bajo cubierta, marca INTERCERAMIC, modelo SAN LORENZO, acabado cerámico color blanco o similar.</li> <li>Inodora marca INTERCERAMIC, modelo MARBELLA, 4.8 litros por descarga, acabado cerámico blanco con palanca en cromo pulido o similar.</li> <li>Monomando bajo para lavabo marca CASTEL, línea LEXUS, modelo 75.1229, acabado cromo o similar.</li> <li>Portarollo, marca CASTEL, línea LEXUS, modelo 70.09029, acabado cromo o similar.</li> <li>Toallero corto, marca CASTEL, línea LEXUS, modelo 70.09063, acabado cromo o similar.</li> <li>Cespal y contra, marca CASTEL, modelo 90.00993 y 90.01545R, acabado cromo o similar.</li> <li>Puerta de madera, según detalle en plano de carpintería.</li> <li>Mueble bajo meseta, según detalle en plano de carpintería.</li> <li>Extractor de aire para muro.</li> <li>Acabado final, pintura vinílica, según se especifica en plano de acabados.</li> <li>Acabado final de cerámico, según se especifica en plano de acabados.</li> <li>Meseta acabado final, recubrimiento de mármol, según se especifica en plano de acabados.</li> <li>Placa de apagador o contacto, según se especifica en plano de salidas y contactos.</li> </ol>

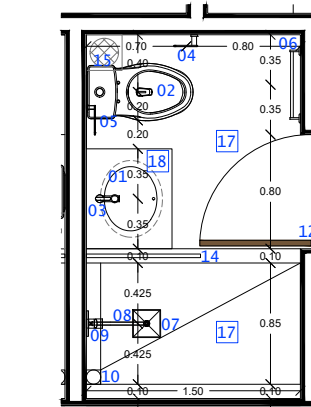


Planta

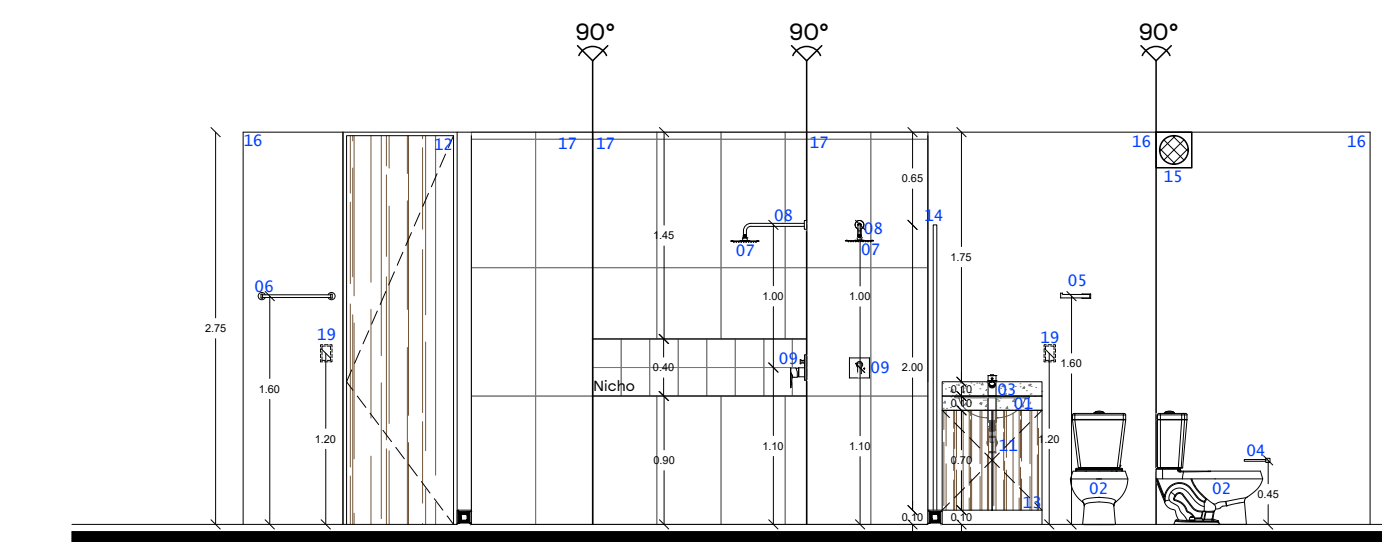


Alzado

TIPO	(DB-10)
UBICACIÓN	Recámara principal Depto. D
CANTIDAD	3
ESPECIFICACIONES	<ol style="list-style-type: none"> <li>Lavabo ovalado bajo cubierta, marca INTERCERAMIC, modelo SAN LORENZO, acabado cerámico color blanco o similar.</li> <li>Inodora marca INTERCERAMIC, modelo MARBELLA, 4.8 litros por descarga, acabado cerámico blanco con palanca en cromo pulido o similar.</li> <li>Monomando bajo para lavabo marca CASTEL, línea LEXUS, modelo 75.1229, acabado cromo o similar.</li> <li>Portarollo, marca CASTEL, línea LEXUS, modelo 70.09029, acabado cromo o similar.</li> <li>Toallero corto, marca CASTEL, línea LEXUS, modelo 70.09063, acabado cromo o similar.</li> <li>Toallero largo, marca CASTEL, línea LEXUS, modelo 70.09037, acabado cromo o similar.</li> <li>Regadera de plato cuadrado 20 x 20 cms, marca CASTEL, línea LEXUS, modelo 537492, acabado cromo o similar.</li> <li>Brazo a pared para regadera, marca CASTEL, línea LEXUS, modelo 5450401, acabado cromo o similar.</li> <li>Monomando de regadera, marca CASTEL, línea LEXUS, modelo 1230001, acabado cromo o similar.</li> <li>Coladera, marca HELVEX, modelo 24CHL, acabado cromo o similar.</li> <li>Cespal y contra, marca CASTEL, modelo 90.00993 y 90.01545R, acabado cromo o similar.</li> <li>Puerta de madera, según detalle en plano de carpintería.</li> <li>Mueble bajo meseta, según detalle en plano de carpintería.</li> <li>Fijo, según detalle en plano de cancelería.</li> <li>Extractor de aire para muro.</li> <li>Acabado final, pintura vinílica, según se especifica en plano de acabados.</li> <li>Acabado final, recubrimiento cerámico, según se especifica en plano de acabados.</li> <li>Meseta acabado final, recubrimiento de mármol, según se especifica en plano de acabados.</li> <li>Placa de apagador o contacto, según se especifica en plano de salidas y contactos.</li> </ol>

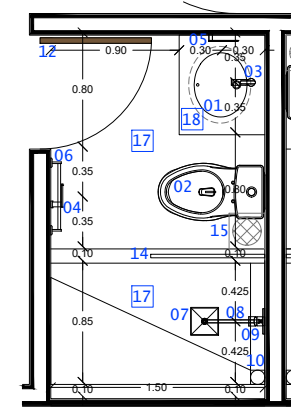


Planta

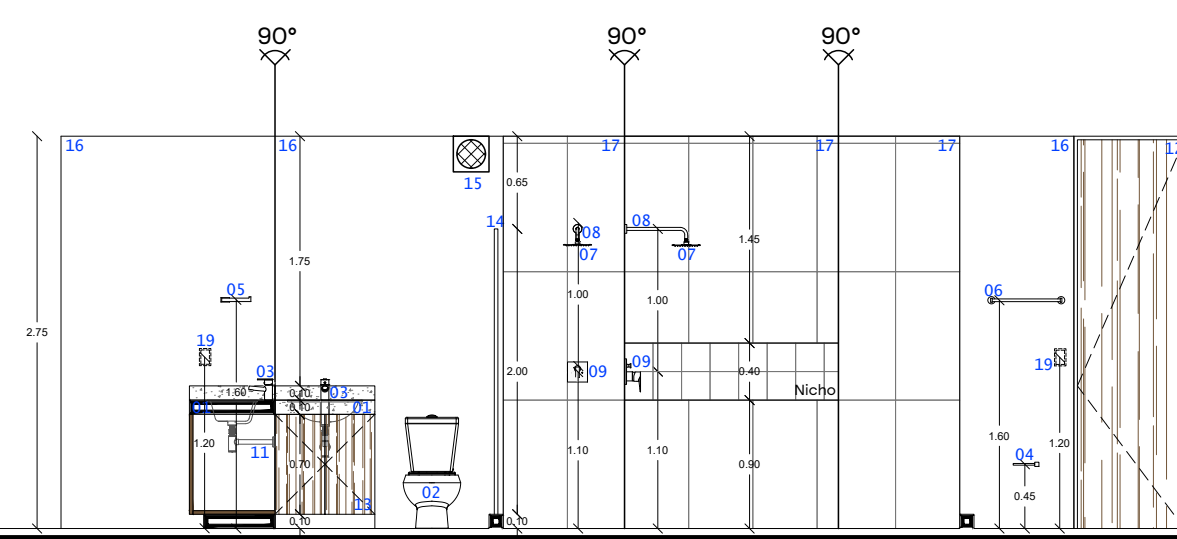


Alzado

TIPO	(DB-11)
UBICACIÓN	Recámara secundaria Depto. D
CANTIDAD	3
ESPECIFICACIONES	<ol style="list-style-type: none"> <li>Lavabo ovalado bajo cubierta, marca INTERCERAMIC, modelo SAN LORENZO, acabado cerámico color blanco o similar.</li> <li>Inodora marca INTERCERAMIC, modelo MARBELLA, 4.8 litros por descarga, acabado cerámico blanco con palanca en cromo pulido o similar.</li> <li>Monomando bajo para lavabo marca CASTEL, línea LEXUS, modelo 75.1229, acabado cromo o similar.</li> <li>Portarollo, marca CASTEL, línea LEXUS, modelo 70.09029, acabado cromo o similar.</li> <li>Toallero corto, marca CASTEL, línea LEXUS, modelo 70.09063, acabado cromo o similar.</li> <li>Toallero largo, marca CASTEL, línea LEXUS, modelo 70.09037, acabado cromo o similar.</li> <li>Regadera de plato cuadrado 20 x 20 cms, marca CASTEL, línea LEXUS, modelo 537492, acabado cromo o similar.</li> <li>Brazo a pared para regadera, marca CASTEL, línea LEXUS, modelo 5450401, acabado cromo o similar.</li> <li>Monomando de regadera, marca CASTEL, línea LEXUS, modelo 1230001, acabado cromo o similar.</li> <li>Coladera, marca HELVEX, modelo 24CHL, acabado cromo o similar.</li> <li>Cespal y contra, marca CASTEL, modelo 90.00993 y 90.01545R, acabado cromo o similar.</li> <li>Puerta de madera, según detalle en plano de carpintería.</li> <li>Mueble bajo meseta, según detalle en plano de carpintería.</li> <li>Fijo, según detalle en plano de cancelería.</li> <li>Extractor de aire para muro.</li> <li>Acabado final, pintura vinílica, según se especifica en plano de acabados.</li> <li>Acabado final, recubrimiento cerámico, según se especifica en plano de acabados.</li> <li>Meseta acabado final, recubrimiento de mármol, según se especifica en plano de acabados.</li> <li>Placa de apagador o contacto, según se especifica en plano de salidas y contactos.</li> </ol>

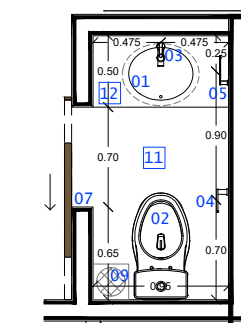


Planta

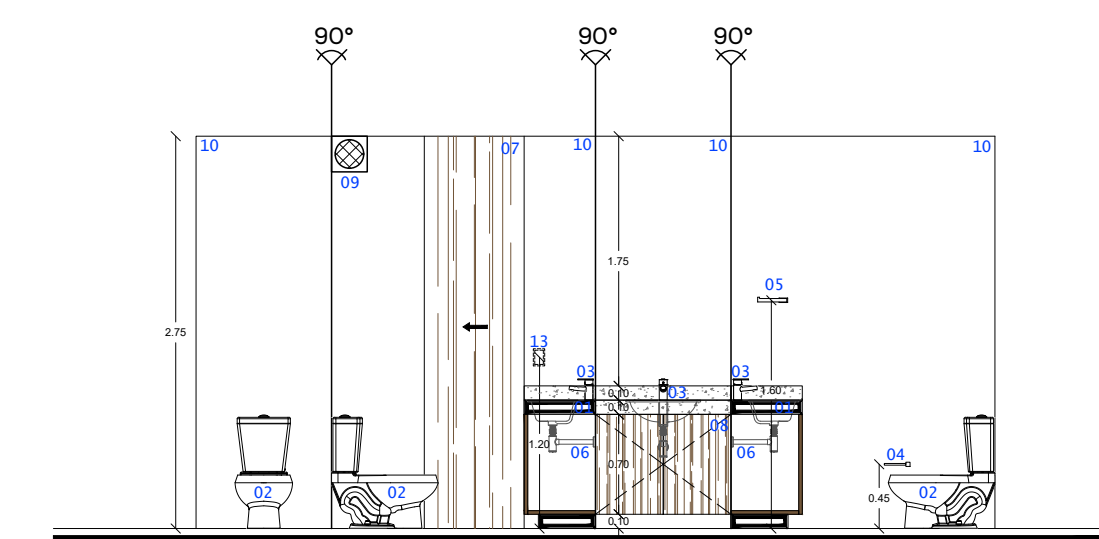


Alzado

TIPO	(DB-12)
UBICACIÓN	Depto. E
CANTIDAD	3
ESPECIFICACIONES	<ol style="list-style-type: none"> <li>Lavabo ovalado bajo cubierta, marca INTERCERAMIC, modelo SAN LORENZO, acabado cerámico color blanco o similar.</li> <li>Inodora marca INTERCERAMIC, modelo MARBELLA, 4.8 litros por descarga, acabado cerámico blanco con palanca en cromo pulido o similar.</li> <li>Monomando bajo para lavabo marca CASTEL, línea LEXUS, modelo 75.1229, acabado cromo o similar.</li> <li>Portarollo, marca CASTEL, línea LEXUS, modelo 70.09029, acabado cromo o similar.</li> <li>Toallero corto, marca CASTEL, línea LEXUS, modelo 70.09063, acabado cromo o similar.</li> <li>Cespal y contra, marca CASTEL, modelo 90.00993 y 90.01545R, acabado cromo o similar.</li> <li>Puerta de madera, según detalle en plano de carpintería.</li> <li>Mueble bajo meseta, según detalle en plano de carpintería.</li> <li>Extractor de aire para muro.</li> <li>Acabado final, pintura vinílica, según se especifica en plano de acabados.</li> <li>Acabado final de cerámico, según se especifica en plano de acabados.</li> <li>Meseta acabado final, recubrimiento de mármol, según se especifica en plano de acabados.</li> <li>Placa de apagador o contacto, según se especifica en plano de salidas y contactos.</li> </ol>



Planta



Alzado

Este proyecto fue realizado por Punto Arquitectónico SA de CV. El cliente acepta haber revisado y aceptado todos los detalles y planos aquí presentados para la construcción y ejecución de obra. Cualquier modificación sobre todo en obra, deberá ser por escrito, se valorará por separado y afectará al presupuesto de obra.


Ubicación  
 Mérida, Yucatán.

Plano  
 Detalles de Baño

Escala  
 1:50

DEPARTAMENTOS CS BJNO1

Punto Arquitectónico  
 t. (999)930.69.21  
 d. Calle 23 #318  
 x.34 Fracc. Montecarlo,  
 Mérida, Yucatán C.P.97130  
[www.puntoarq.mx](http://www.puntoarq.mx)



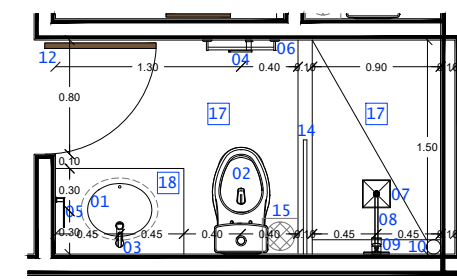
Observaciones

Los cotos indicados son en metros

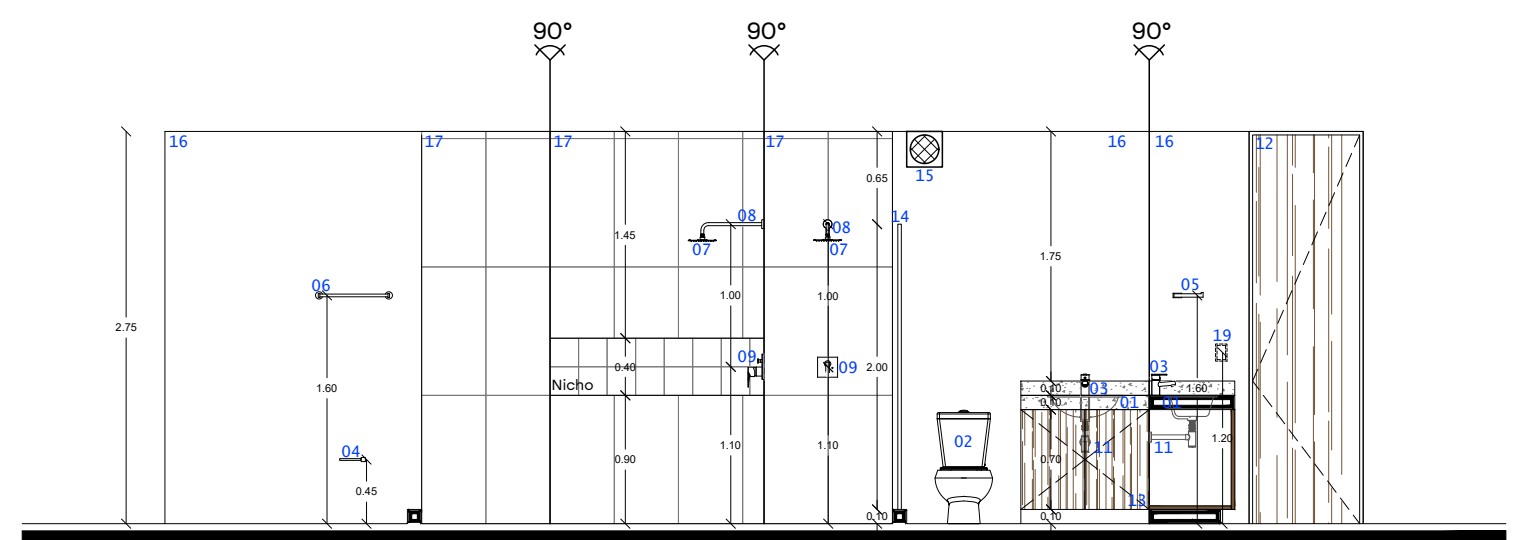
- NPT = Nivel de Piso Terminado
- NSP = Nivel Superior de Preil
- NSL = Nivel Superior de Liso
- NSV = Nivel Superior de Vigas de

NOTA: Los perfiles de vigas y espesores de losa propuestos son un criterio y deberán ser calculados por especialistas.

TIPO	DB-13
UBICACIÓN	Recámara Depto. E
CANTIDAD	3
ESPECIFICACIONES	<ol style="list-style-type: none"> <li>01. Lavabo ovalado bajo cubierta, marca INTERCERAMIC, modelo SAN LORENZO, acabado cerámico color blanco o similar.</li> <li>02. Inodoro marca INTERCERAMIC, modelo MARBELLA, 4.8 litros por descarga, acabado cerámico blanco con palanca en cromo pulido o similar.</li> <li>03. Monomando bajo para lavabo marca CASTEL, línea LEXUS, modelo 75.1229, acabado cromo o similar.</li> <li>04. Portarollo, marca CASTEL, línea LEXUS, modelo 70.09029, acabado cromo o similar.</li> <li>05. Toallero corto, marca CASTEL, línea LEXUS, modelo 70.09063, acabado cromo o similar.</li> <li>06. Toallero largo, marca CASTEL, línea LEXUS, modelo 70.09037, acabado cromo o similar.</li> <li>07. Regadera de plato cuadrado 20 x 20 cms, marca CASTEL, línea LEXUS, modelo 537492, acabado cromo o similar.</li> <li>08. Brazo a pared para regadera, marca CASTEL, línea LEXUS, modelo 5450401, acabado cromo o similar.</li> <li>09. Monomando de regadera, marca CASTEL, línea LEXUS, modelo 1230001, acabado cromo o similar.</li> <li>10. Coladera, marca HELVEX, modelo 24CHL, acabado cromo o similar.</li> <li>11. Cespel y contra, marca CASTEL, modelo 90.0093 y 90.0154SR, acabado cromo o similar.</li> <li>12. Puerta de madera, según detalle en plano de carpintería.</li> <li>13. Mueble bajo meseta, según detalle en plano de carpintería.</li> <li>14. Fijo, según detalle en plano de cancelería.</li> <li>15. Extractor de aire para muro.</li> <li>16. Acabado final, pintura vinílica, según se especifica en plano de acabados.</li> <li>17. Acabado final, recubrimiento cerámico, según se especifica en plano de acabados.</li> <li>18. Meseta acabada final, recubrimiento de mármol, según se especifica en plano de cabados.</li> <li>19. Placa de apagador o contacto, según se especifica en plano de salidas y contactos.</li> </ol>

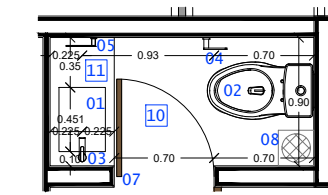


Planta

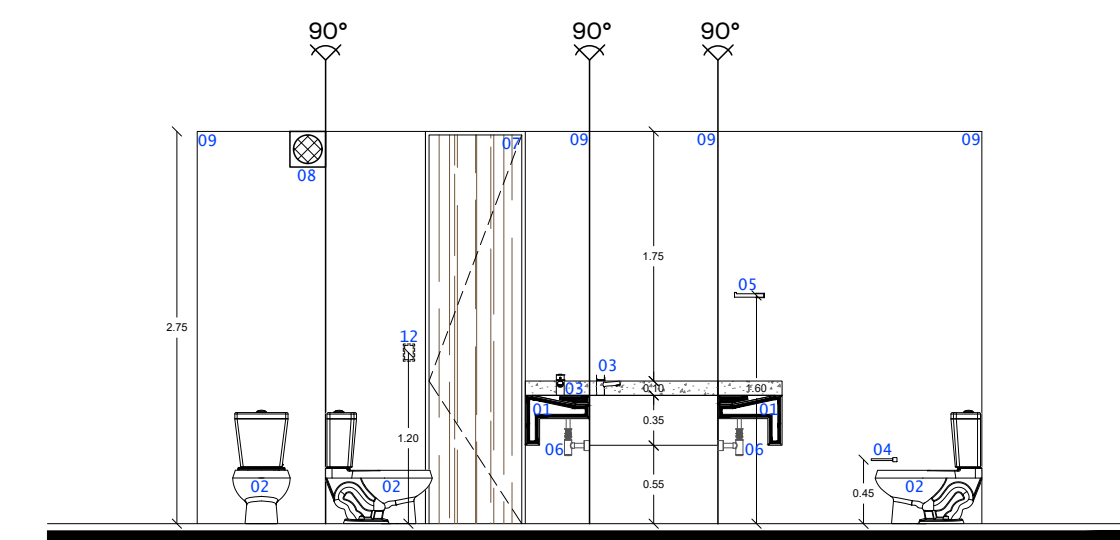


Alzado

TIPO	DB-14
UBICACIÓN	Depto. F
CANTIDAD	2
ESPECIFICACIONES	<ol style="list-style-type: none"> <li>01. Lavabo bajo meseta forjado in situ, según plano de Detalles arquitectónicos.</li> <li>02. Inodoro marca INTERCERAMIC, modelo MARBELLA, 4.8 litros por descarga, acabado cerámico blanco con palanca en cromo pulido o similar.</li> <li>03. Monomando bajo para lavabo marca CASTEL, línea LEXUS, modelo 75.1029, acabado de cromo o similar.</li> <li>04. Portarollo, marca CASTEL, línea LEXUS, modelo 70.09029, acabado cromo o similar.</li> <li>05. Toallero corto, marca CASTEL, línea LEXUS, modelo 70.09063, acabado cromo o similar.</li> <li>06. Cespel y contra, marca CASTEL, modelo 90.0093 y 90.0154SR, acabado cromo o similar.</li> <li>07. Puerta de madera, según detalle en plano de carpintería.</li> <li>08. Extractor de aire para muro.</li> <li>09. Acabado final, pintura vinílica, según se especifica en plano de acabados.</li> <li>10. Acabado final de cerámico, según se especifica en plano de acabados.</li> <li>11. Meseta acabada final, recubrimiento de mármol, según se especifica en plano de cabados.</li> <li>12. Placa de apagador o contacto, según se especifica en plano de salidas y contactos.</li> </ol>

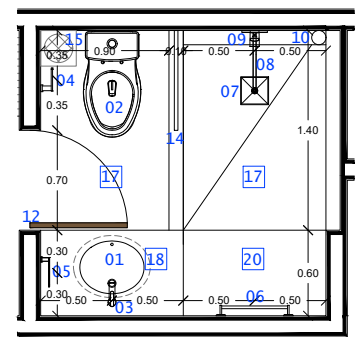


Planta

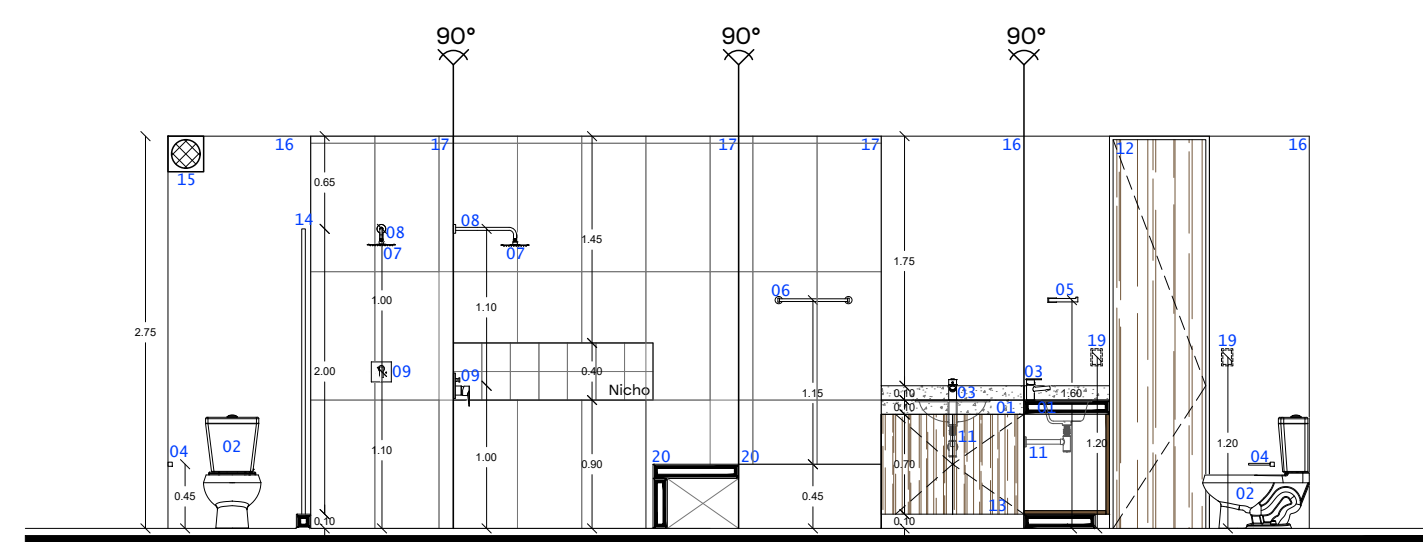


Alzado

TIPO	DB-15
UBICACIÓN	Recámara Depto. F
CANTIDAD	2
ESPECIFICACIONES	<ol style="list-style-type: none"> <li>01. Lavabo ovalado bajo cubierta, marca INTERCERAMIC, modelo SAN LORENZO, acabado cerámico color blanco o similar.</li> <li>02. Inodoro marca INTERCERAMIC, modelo MARBELLA, 4.8 litros por descarga, acabado cerámico blanco con palanca en cromo pulido o similar.</li> <li>03. Monomando bajo para lavabo marca CASTEL, línea LEXUS, modelo 75.1229, acabado cromo o similar.</li> <li>04. Portarollo, marca CASTEL, línea LEXUS, modelo 70.09029, acabado cromo o similar.</li> <li>05. Toallero corto, marca CASTEL, línea LEXUS, modelo 70.09063, acabado cromo o similar.</li> <li>06. Toallero largo, marca CASTEL, línea LEXUS, modelo 70.09037, acabado cromo o similar.</li> <li>07. Regadera de plato cuadrado 20 x 20 cms, marca CASTEL, línea LEXUS, modelo 537492, acabado cromo o similar.</li> <li>08. Brazo a pared para regadera, marca CASTEL, línea LEXUS, modelo 5450401, acabado cromo o similar.</li> <li>09. Monomando de regadera, marca CASTEL, línea LEXUS, modelo 1230001, acabado cromo o similar.</li> <li>10. Coladera, marca HELVEX, modelo 24CHL, acabado cromo o similar.</li> <li>11. Cespel y contra, marca CASTEL, modelo 90.0093 y 90.0154SR, acabado cromo o similar.</li> <li>12. Puerta de madera, según detalle en plano de carpintería.</li> <li>13. Mueble bajo meseta, según detalle en plano de carpintería.</li> <li>14. Fijo, según detalle en plano de cancelería.</li> <li>15. Extractor de aire para muro.</li> <li>16. Acabado final, pintura vinílica, según se especifica en plano de acabados.</li> <li>17. Acabado final, recubrimiento cerámico, según se especifica en plano de acabados.</li> <li>18. Meseta acabada final, recubrimiento de mármol, según se especifica en plano de cabados.</li> <li>19. Placa de apagador o contacto, según se especifica en plano de salidas y contactos.</li> <li>20. Blanca, acabado final de mármol, según se especifica en plano de acabados.</li> </ol>

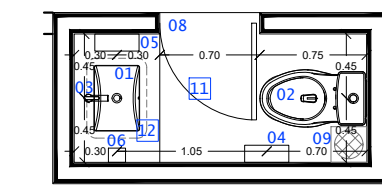


Planta

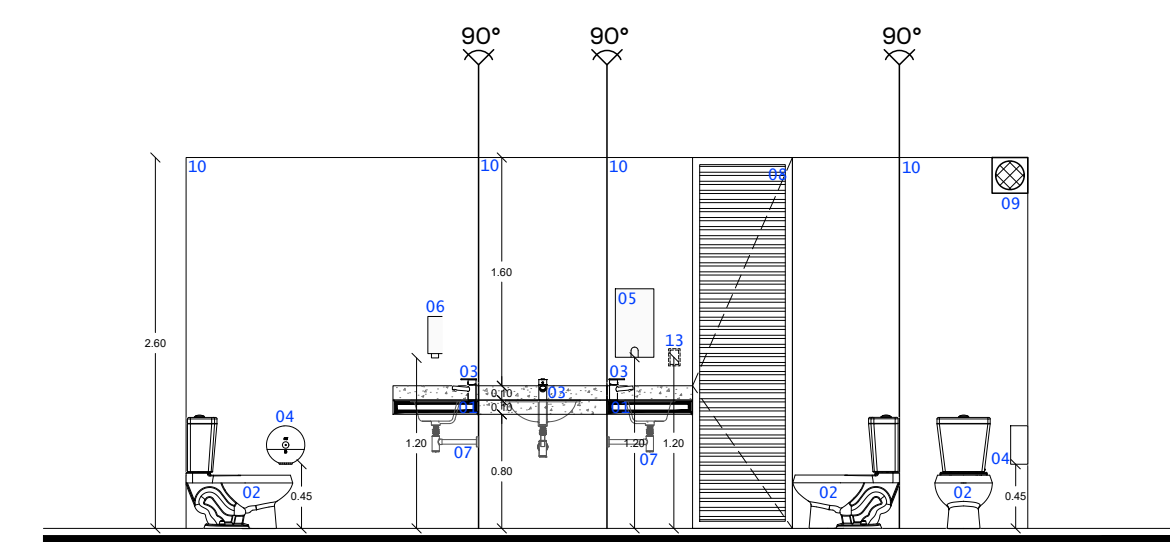


Alzado

TIPO	DB-16
UBICACIÓN	Rooftop
CANTIDAD	1
ESPECIFICACIONES	<ol style="list-style-type: none"> <li>01. Lavabo ovalado bajo cubierta, marca INTERCERAMIC, modelo SAN LORENZO, acabado cerámico color blanco o similar.</li> <li>02. Inodoro marca INTERCERAMIC, modelo MARBELLA, 4.8 litros por descarga, acabado cerámico blanco con palanca en cromo pulido o similar.</li> <li>03. Monomando bajo para lavabo marca CASTEL, línea LEXUS, modelo 75.1229, acabado cromo o similar.</li> <li>04. Dispensador de papel higiénico, marca OVAL, modelo DV039, acabado color humo translúcido.</li> <li>05. Dispensador de toalla para manos, marca OVAL, modelo DV041, color humo translúcido.</li> <li>06. Dispensador de jabón, marca OVAL, modelo DV018 color humo transparente.</li> <li>07. Cespel y contra, marca CASTEL, modelo 90.0093 y 90.0154SR, acabado cromo o similar.</li> <li>08. Puerta, según detalle en plano de cancelería.</li> <li>09. Extractor de aire para muro.</li> <li>10. Acabado final, pintura vinílica, según se especifica en plano de acabados.</li> <li>11. Acabado final de concreto, según se especifica en plano de acabados.</li> <li>12. Meseta acabada final, recubrimiento de mármol, según se especifica en plano de acabados.</li> <li>13. Placa de apagador o contacto, según se especifica en plano de salidas y contactos.</li> </ol>



Planta



Alzado

Este proyecto fue realizado por Punto Arquitectónico SA de CV. El cliente acepta haber revisado y aceptado todos los detalles y planos aquí plasmados para la construcción y ejecución de obra. Cualquier modificación total, todo en obra, deberá ser por escrito, se cobrará por separado y afectará al presupuesto de obra.

Ubicación  
Mérida, Yucatán.

Plano  
Detalles de Baño

Escala  
1:50

DEPARTAMENTOS CS BJNOI

Punto Arquitectónico  
t. (999)930.69.21  
c. Calle 23 #318  
x.34 Fracc. Montecarlo,  
Mérida, Yucatán C.P.97130  
www.puntoarq.mx

DB-05



## LAVABO DE PEDESTAL

Modelo:



Descripción:

- Lavabo y pedestal
- Marca AMERICAN STANDARD.
- Modelo NEW HABITAT
- Acabado cerámico color blanco
- Altura 85.8 cm
- Ancho 49.8 cm
- Largo 41.2 cm

Fuente: <https://www.americanstandard.com.mx/bathroom/lavabos-de-bao/lavabo-de-pedestal-new-habitat-4-38153?variant=blanco>

## LAVABO BAJO CUBIERTA

Modelo:



Descripción:

- Lavabo bajo cubierta
- Marca INTERCERAMIC
- Modelo SAN LORENZO
- Acabado cerámico color blanco
- Ancho 49.0 cm
- Largo 41. cm
- Profundidad 20.0 cm

Fuente: [https://interceramic.com/mx\\_271VWMR/lavabo-san-lorenzo-bajocubierta-ovalado-blanco.html](https://interceramic.com/mx_271VWMR/lavabo-san-lorenzo-bajocubierta-ovalado-blanco.html)

## INODORO

Modelo:



Descripción:

- Inodoro de palanca
- Marca URREA
- Modelo ANDRÓMEDA GS
- Acabado cerámico blanco
- 4.8 LPD

Fuente: <https://urrea.mx/es/producto/434/50455022>

## INODORO

Modelo:



Descripción:

- Inodoro de una pieza
- Marca INTERCERAMIC
- Modelo MARBELLA
- Acabado cerámico blanco
- Ancho 39.7 cm
- Largo 71.9 cm

Fuente: [https://interceramic.com/mx\\_271VWMR/marbella-una-pieza-descarga-sencilla.html](https://interceramic.com/mx_271VWMR/marbella-una-pieza-descarga-sencilla.html)

## MEZCLADORA PARA LAVABO

Modelo:



Descripción:

- Mezcladora de 4" para lavabo tipo bar con cubierta y manerales
- Marca DICA
- Estilo CLÁSICO
- Modelo 4060
- Acabado latón cromado
- Altura 15 cm
- Largo 8 cm

Fuente: <https://dicalidad.com.mx/producto/bano/73/mezcladora-de-4-para-lavabo>

## MONOMANDO PARA LAVABO

Modelo:



Descripción:

- Monomando bajo para lavabo
- Marca CASTEL
- Línea LEXUS
- Modelo 75.1229
- Acabado cromo
- Altura 17 cm
- Largo 15 cm

Fuente: <https://castel.com.mx/qr/catalogo2022.pdf>

**PORTARROLLOS**

Modelo:



Descripción:

- Portarrollos sin cubierta
- Marca CASTEL
- Línea LEXUS
- Modelo 70.09029
- Acabado cromo

 Fuente: <https://castel.com.mx/qr/catalogo2022.pdf>
**TOALLERO CORTO**

Modelo:



Descripción:

- Toallero de barra corto
- Marca CASTEL
- Línea LEXUS
- Modelo 70.09063
- Acabado cromo

 Fuente: <https://castel.com.mx/qr/catalogo2022.pdf>
**TOALLERO LARGO**

Modelo:



Descripción:

- Toallero de barra largo
- Marca CASTEL
- Línea LEXUS
- Modelo 70.09037
- Acabado cromo
- Largo de 54 cm

 Fuente: <https://castel.com.mx/qr/catalogo2022.pdf>
**REGADERA**

Modelo:



Descripción:

- Regadera de plato cuadrado de 20cm (8").
- Marca CASTEL
- Línea LEXUS
- Modelo 537492
- Acabado cromo

 Fuente: <https://castel.com.mx/product/regadera-lexus-baja-presion-cuadrada-20-cm/>
**BRAZO PARA REGADERA**

Modelo:



Descripción:

- Brazo a pared para regadera LEXUS
- Marca CASTEL
- Línea LEXUS
- Modelo 5450401
- Acabado cromo

 Fuente: <https://castel.com.mx/qr/catalogo2022.pdf> pág. 354

**MONOMANDO REGADERA**

Modelo:



Descripción:

- Monomando de empotrar para regadera o tina
- Marca CASTEL
- Línea LEXUS
- Modelo 1230001
- Acabado cromo

 Fuente: <https://castel.com.mx/qr/catalogo2022.pdf>



## COLADERA

Modelo:




Descripción:

- Coladera de una boca para piso, con tapa redonda y contra cuadrada
- Marca HELVEX
- Modelo 24-CHL
- Acabado cromo

Fuente: <https://helvex.com.mx/coladera-una-boca-contorno-cuadrada-24-chl>

## CÉSPOL

Modelo:



Descripción:

- Césped recto
- Marca CASTEL
- Modelo 90.0093
- Acabado cromo

Fuente: <https://castel.com.mx/product/sifon-90-0093-recto/>

## VÁLVULA POP-UP

Modelo:



Descripción:

- Válvula con cierre interior sin rebosadero
- Marca CASTEL
- Modelo 90.0154SR
- Acabado cromo

Fuente: <https://www.tuespacioencasa.com.mx/productos/valvula-pop-up-castel2/>

## CÉSPOL

Modelo:



Descripción:

- Césped sin contra para fregadero
- Marca DICA
- Modelo 4209
- Acabado latón cromado

Fuente: <https://dicalidad.com.mx/producto/plomeria/476/cespol-de-laton-cromado-sin-contra-para-fregadero>

## DISPENSADOR DE PAPEL HIGIÉNICO

Modelo:



Descripción:

- Dispensador de papel higiénico
- Marca OVAL
- Modelo DV039
- Acabado color humo translúcido
- Medida 64 x 59 x 58 cm

Fuente: <https://ovalmexico.com/producto/despachador-de-higienico-junior-humo-eco-pp/>

## DISPENSADOR DE TOALLA DE MANO

Modelo:



Descripción:

- Dispensador de toallas de mano
- Marca OVAL
- Modelo DV041
- Acabado color humo translúcido
- Medidas 64 x 59 x 58 cm

Fuente: <https://ovalmexico.com/producto/despachador-de-interdoblada-humo-eco-pp/>

## DISPENSADOR DE JABÓN

Modelo:



Descripción:

- Dispensador manual para jabón
- Marca OVAL
- Modelo DV018
- Acabado color humo transparente
- Medidas 69 x 37 x 42cm

Fuente: <https://ovalmexico.com/producto/jabonera-humo-con-negro/>