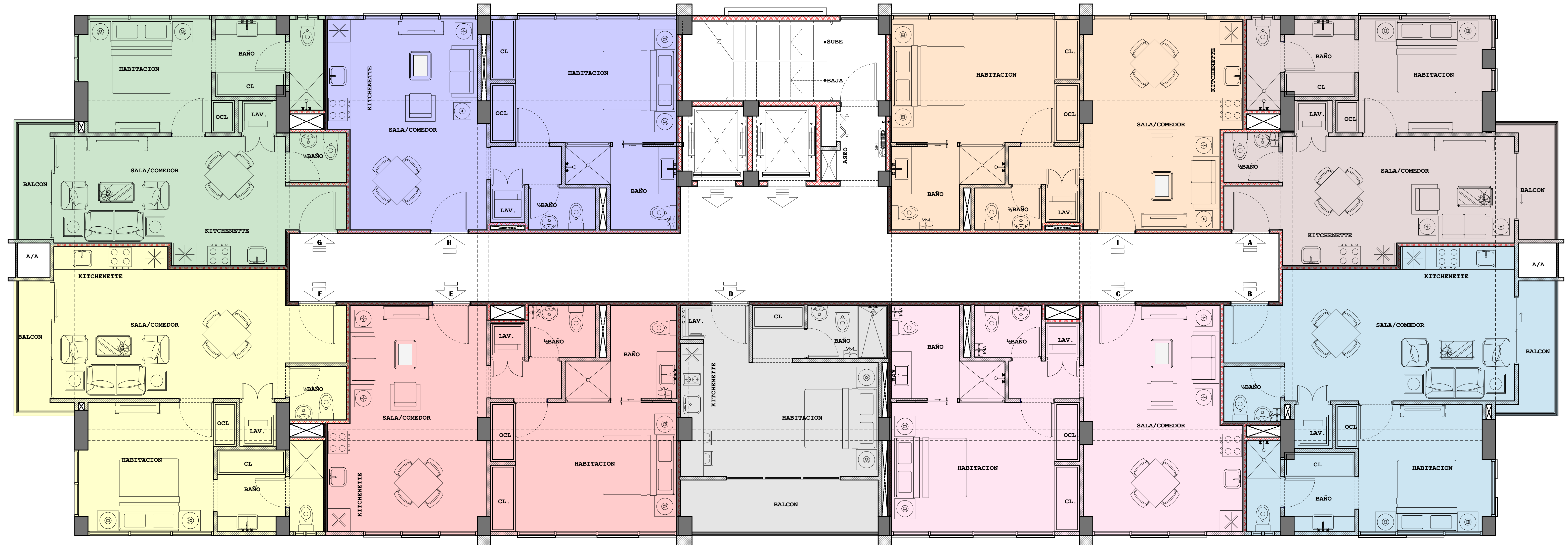


CARIBBEAN SUITES

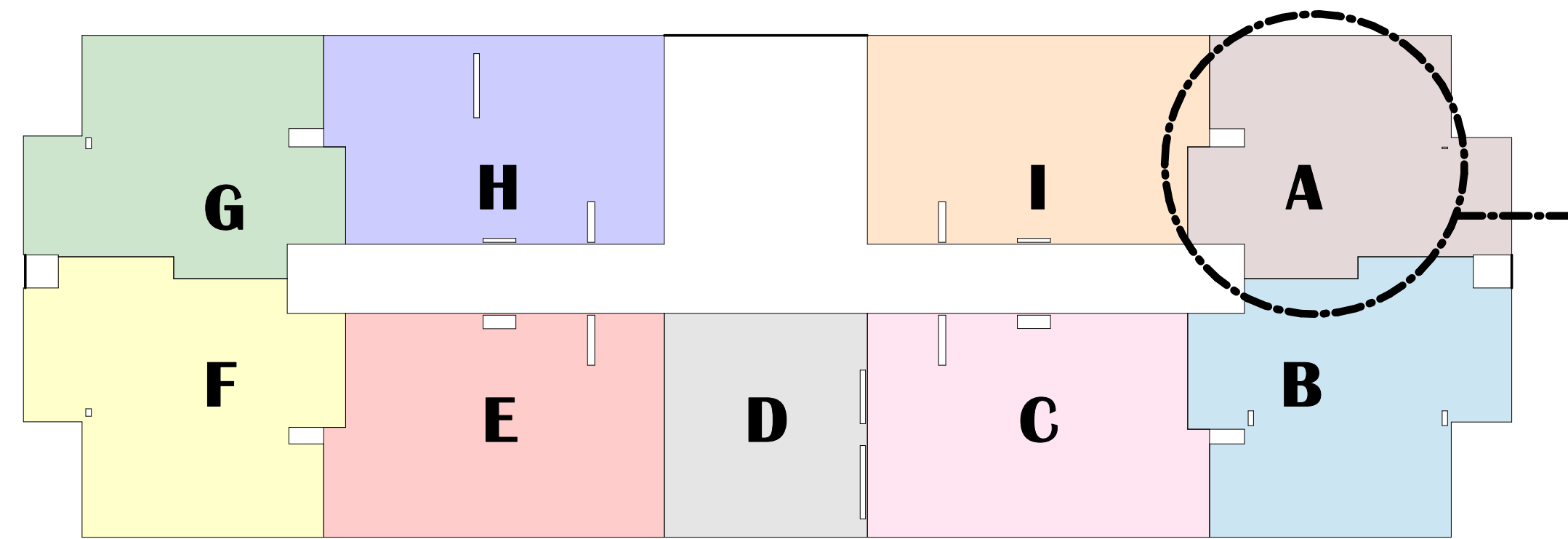


APTO. A	APTO. B	APTO. C	APTO. D	APTO. E	APTO. F	APTO. G	APTO. H	APTO. I
50.00Mts ²	53.00Mts ²	57.00Mts ²	36.00Mts ²	57.00Mts ²	57.00Mts ²	50.00Mts ²	53.00Mts ²	53.00Mts ²

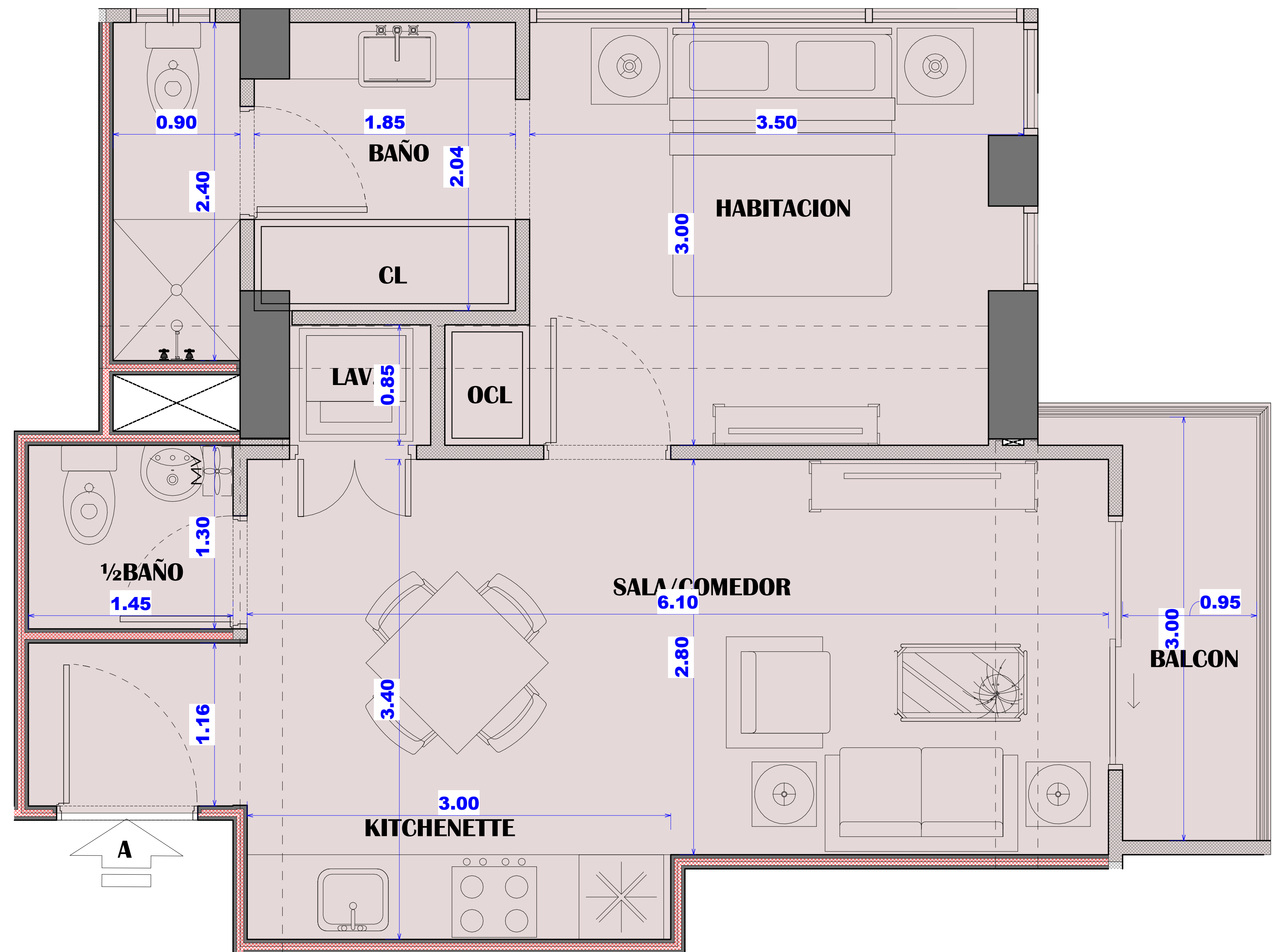
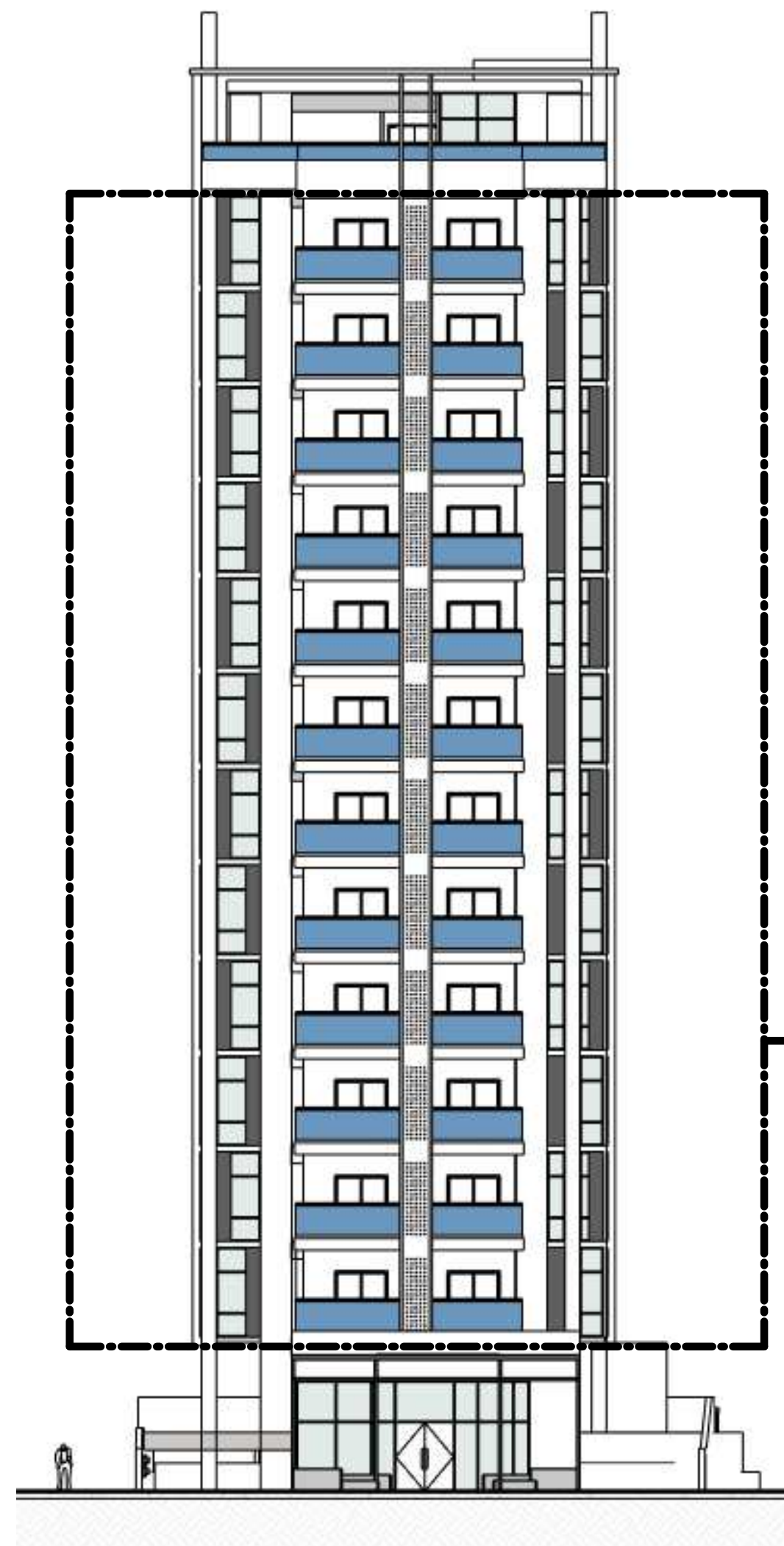
IMPORTANTE: 1. Todas las Dimensiones Emitidas son de muro a muro no a sus ejes y las terminaciones de los mismos pueden arrojar ligeras tolerancia a las medidas finales, las cuales están expresadas en Metro. 2. El Área suministrada es producto del límite sombreado con su color correspondiente y no incluye bolsillos de aires acondicionados, muros completos y muros medianero entre apartamentos. 3. Los Elementos Estructurales están indicado con Sombreado Oscuro (Muro/Columnas) y las Proyecciones de Vigas en línea Punteada.

PLANTA TIPO

CARIBBEAN SUITES



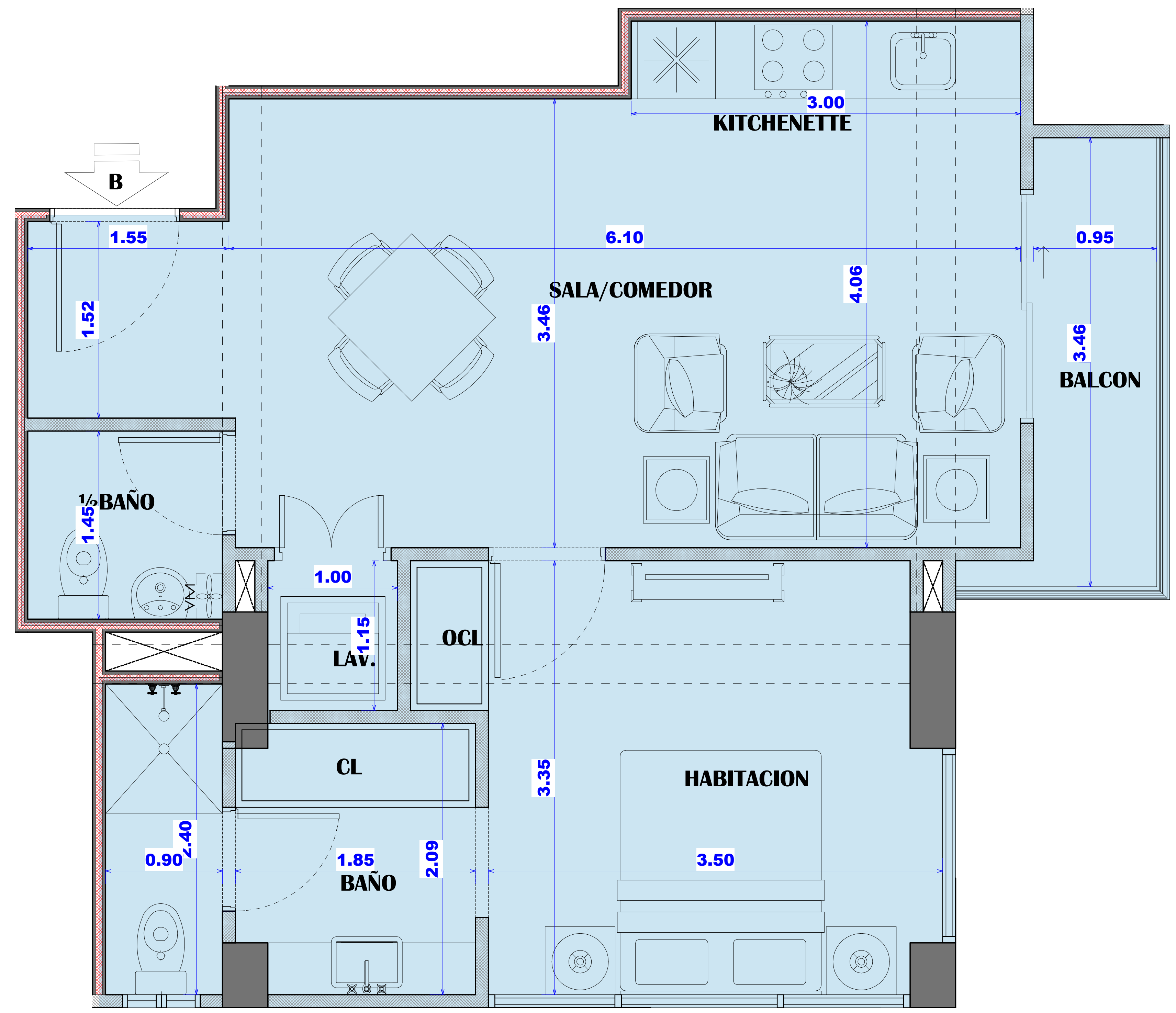
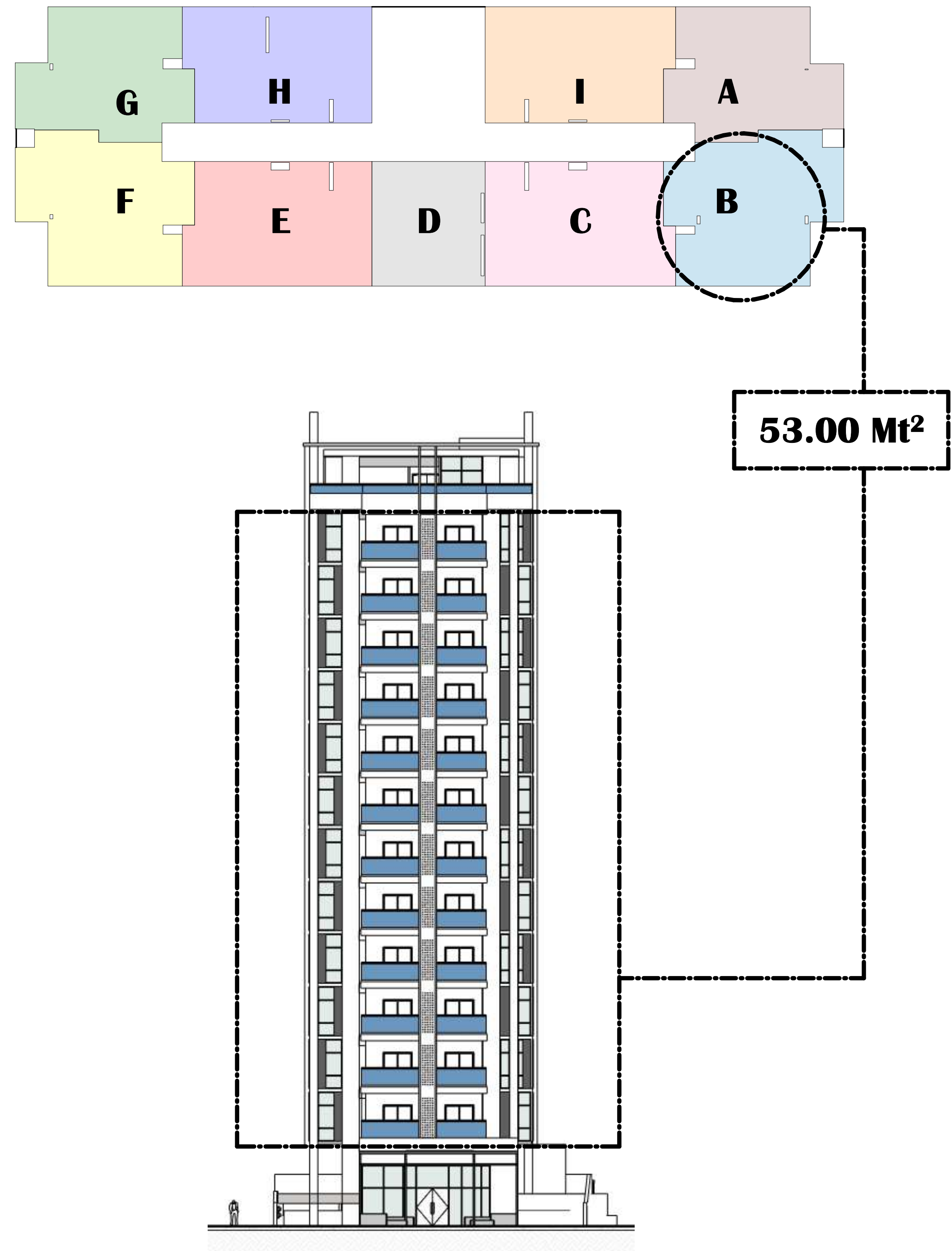
50.00 Mt²



IMPORTANTE: 1. Todas las Dimensiones Emitidas son de muro a muro no a sus ejes y las terminaciones de los mismos pueden arrojar ligeras tolerancia a las medidas finales, las cuales están expresadas en Metro. 2. El Área suministrada es producto del límite sombreado con su color correspondiente y no incluye bolsillos de aires acondicionados, muros completos y muros medianero entre apartamentos. 3. Los Elementos Estructurales están indicado con Sombreado Oscuro (Muro/Columnas) y las Proyecciones de Vigas en línea Punteada.

APARTAMENTO A

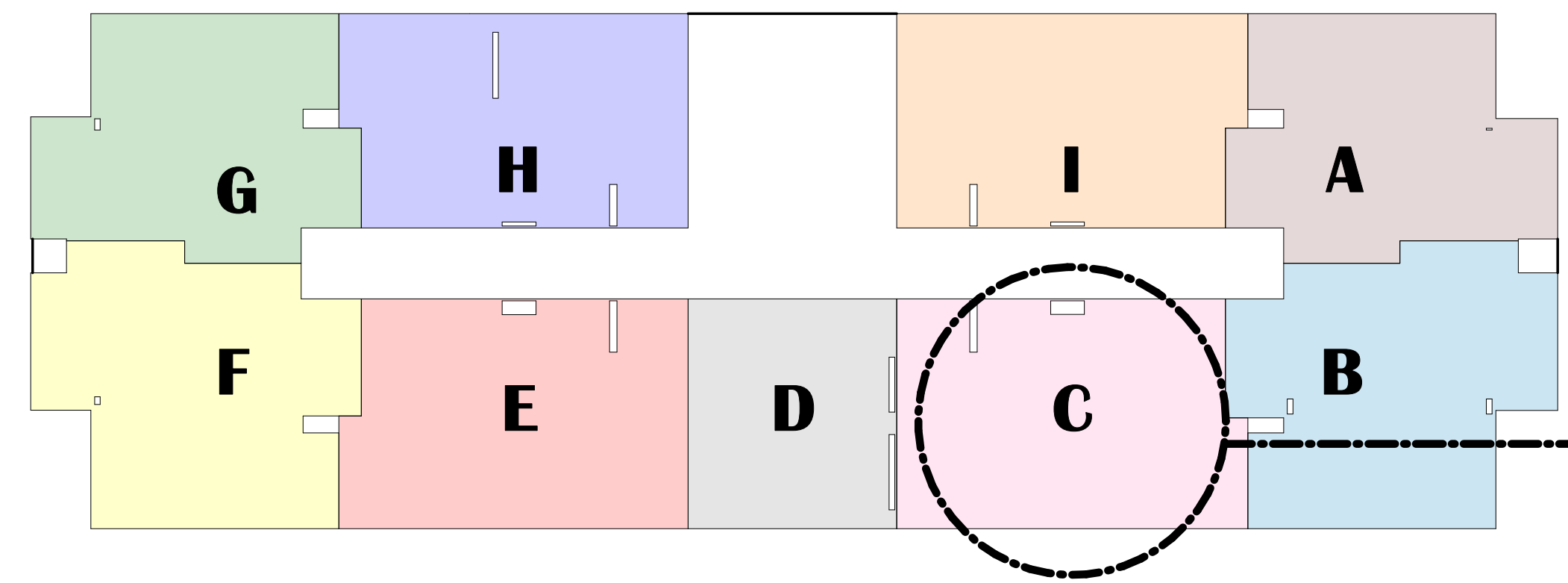
CARIBBEAN SUITES



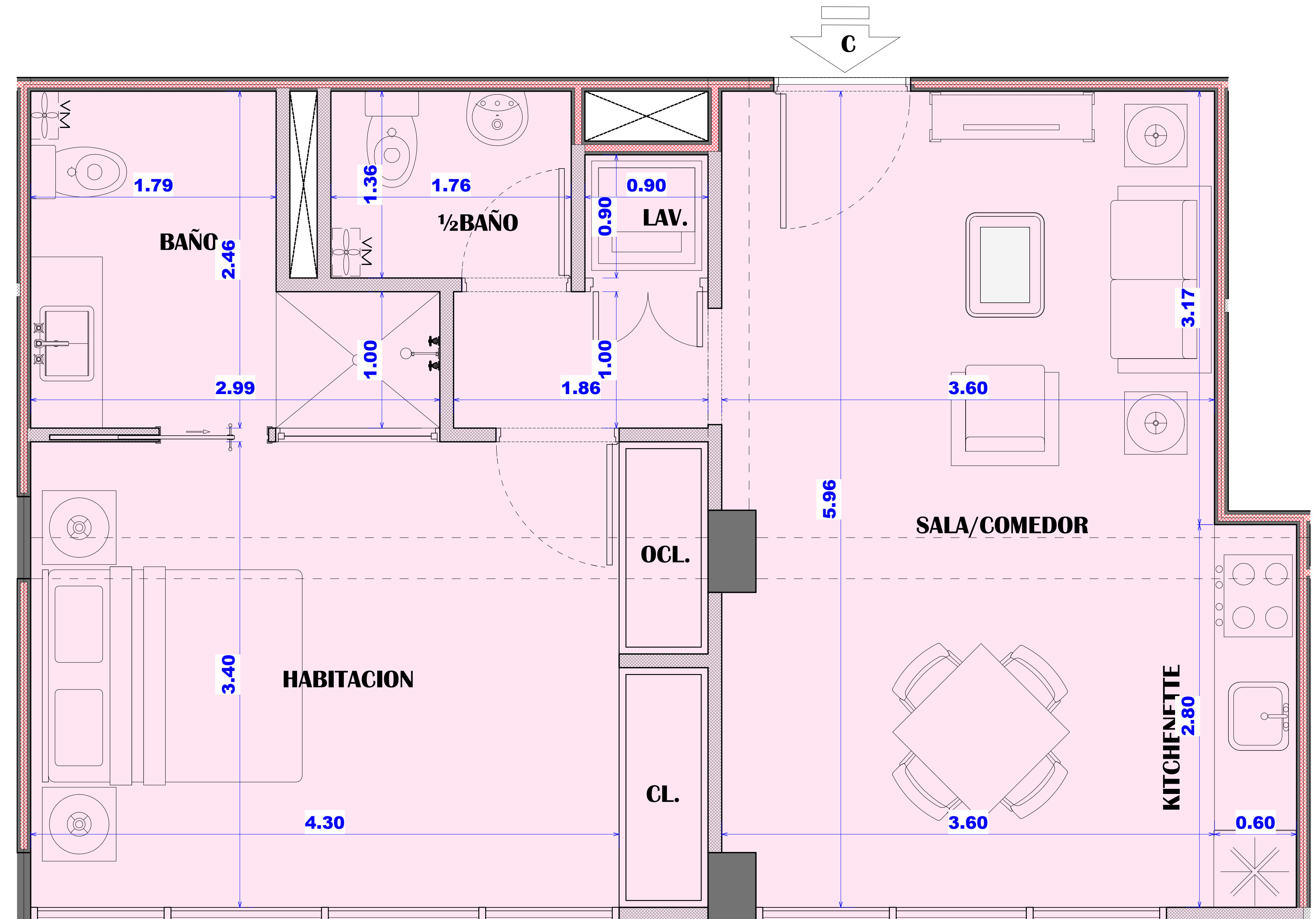
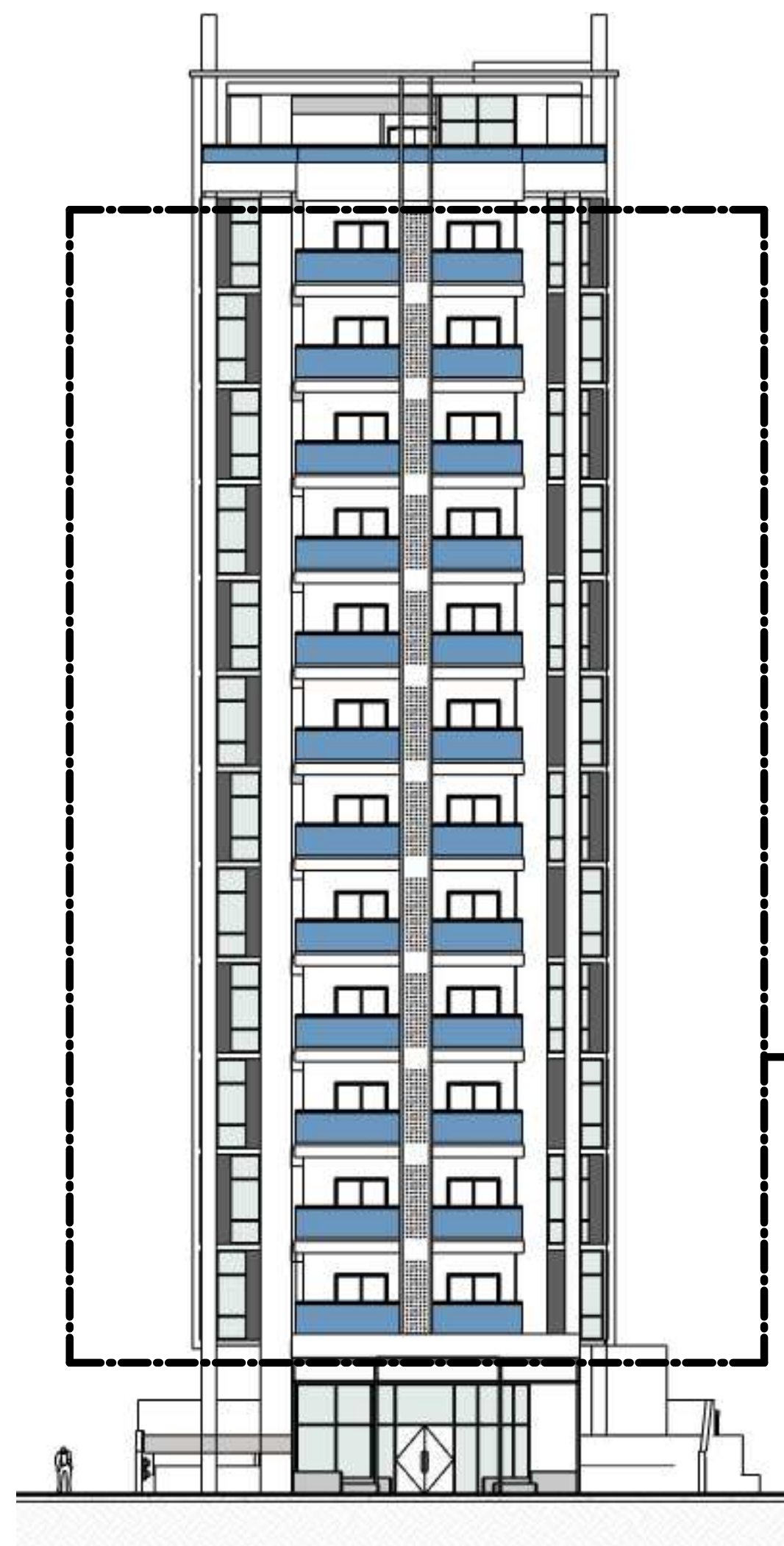
IMPORTANTE: 1. Todas las Dimensiones Emitidas son de muro a muro no a sus ejes y las terminaciones de los mismos pueden arrojar ligeras tolerancia a las medidas finales, las cuales están expresadas en Metro. 2. El Área suministrada es producto del límite sombreado con su color correspondiente y no incluye bolsillos de aires acondicionados, muros completos y muros medianero entre apartamentos. 3. Los Elementos Estructurales están indicado con Sombreado Oscuro (Muro/Columnas) y las Proyecciones de Vigas en línea Punteada.

APARTAMENTO B

CARIBBEAN SUITES



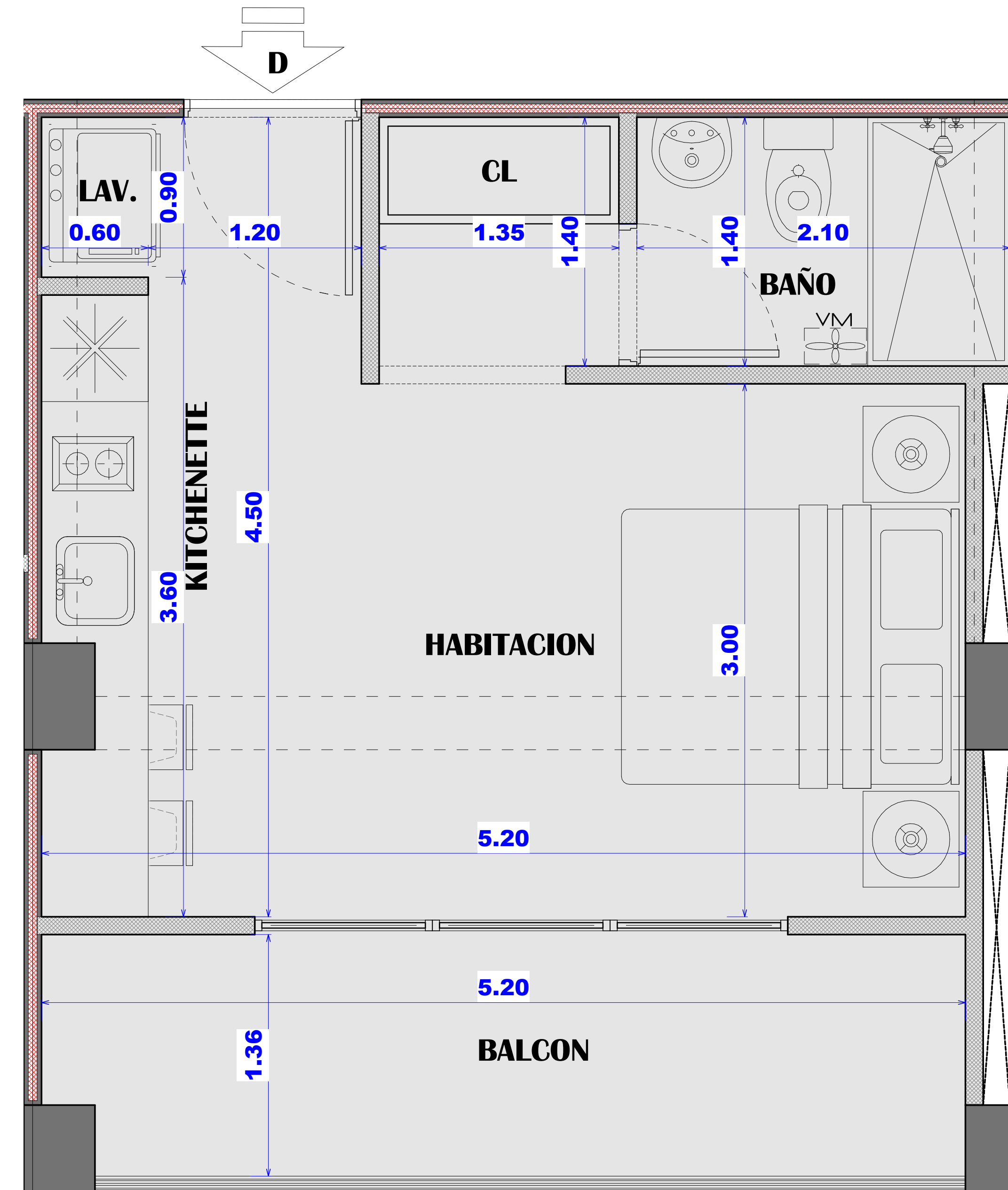
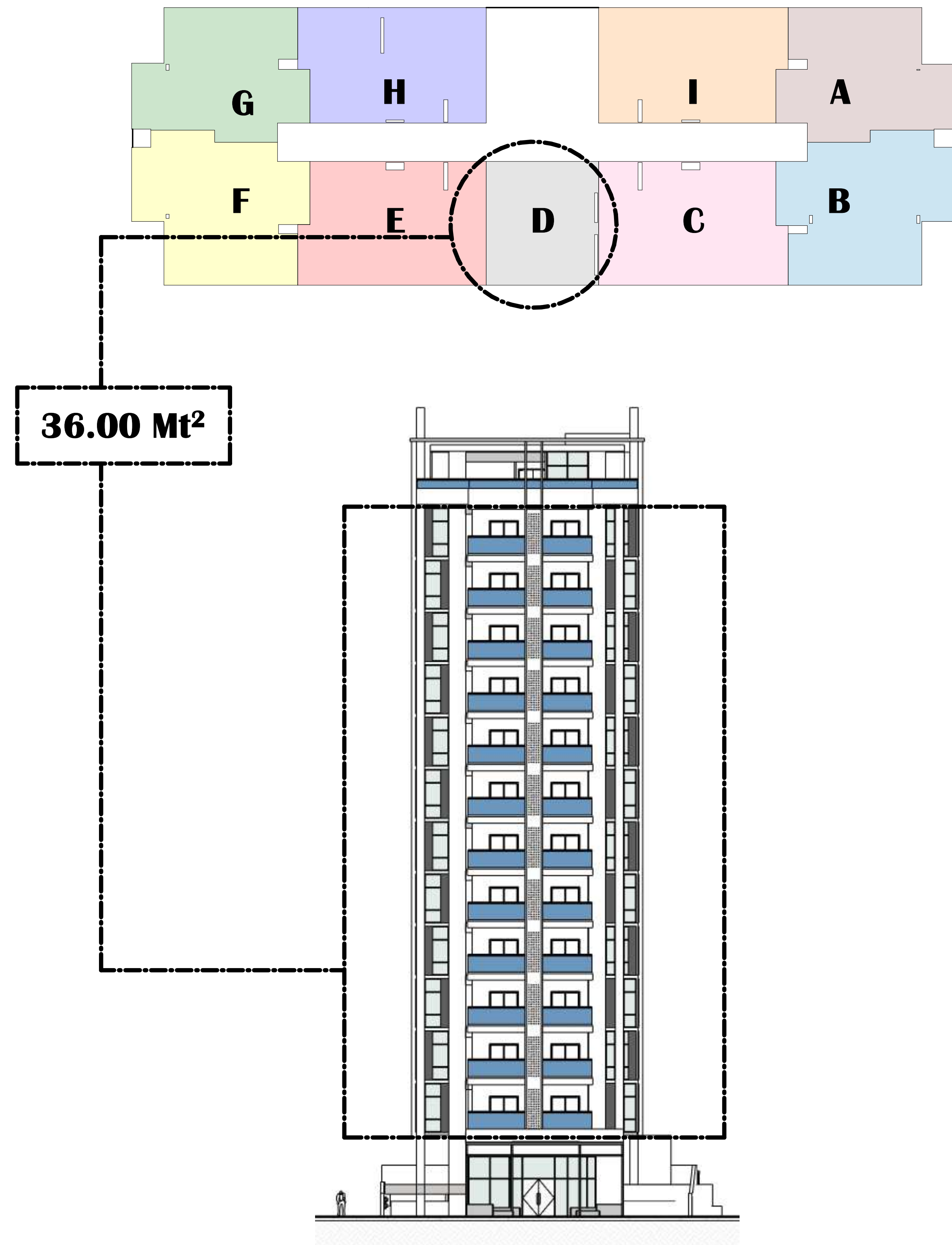
57.00 Mt²



IMPORTANTE: 1. Todas las Dimensiones Emitidas son de muro a muro no a sus ejes y las terminaciones de los mismos pueden arrojar ligeras tolerancia a las medidas finales, las cuales están expresadas en Metro. 2. El Área suministrada es producto del límite sombreado con su color correspondiente y no incluye bolsillos de aires acondicionados, muros completos y muros medianero entre apartamentos. 3. Los Elementos Estructurales están indicado con Sombreado Oscuro (Muro/Columnas) y las Proyecciones de Vigas en línea Punteada.

APARTAMENTO C

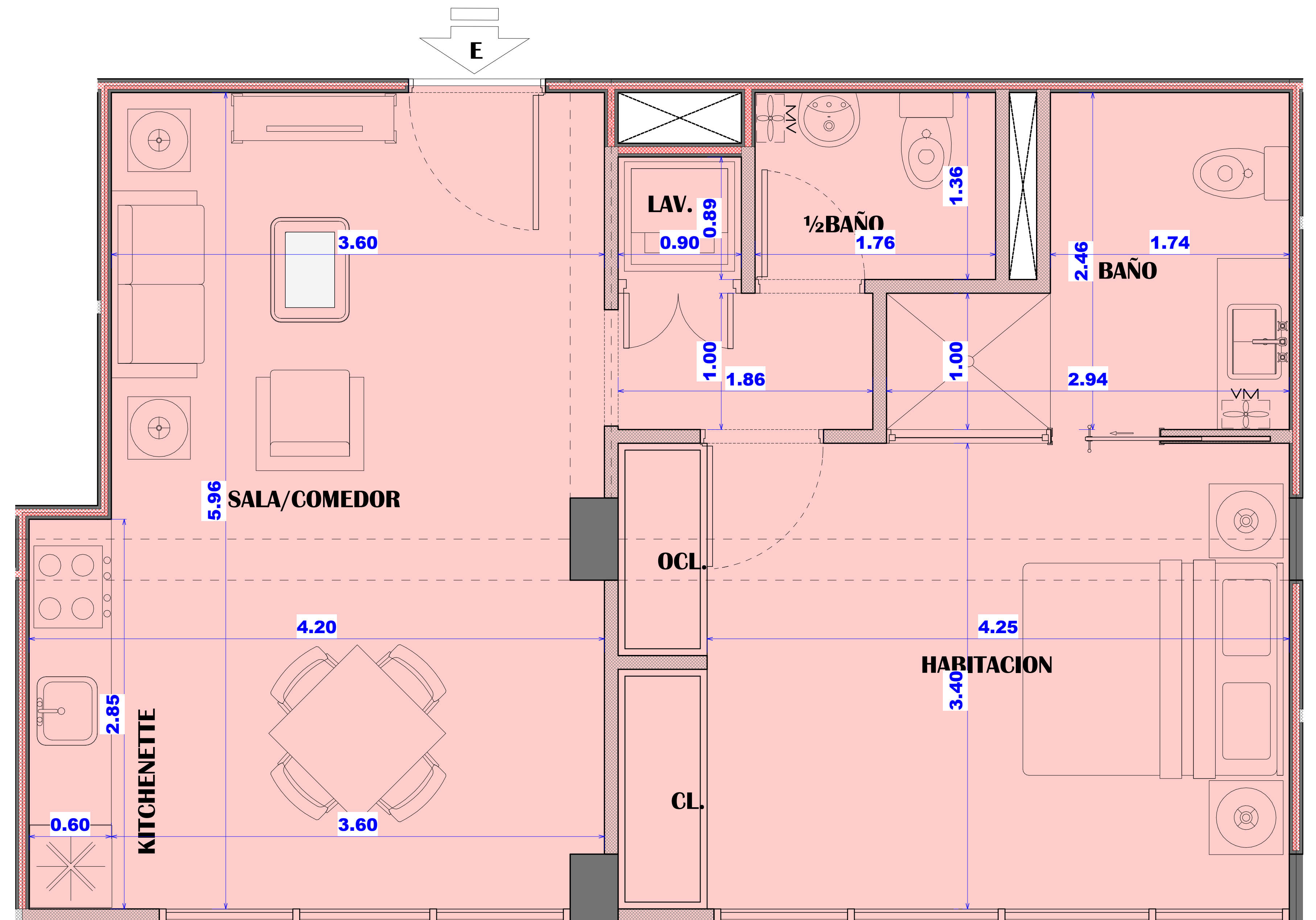
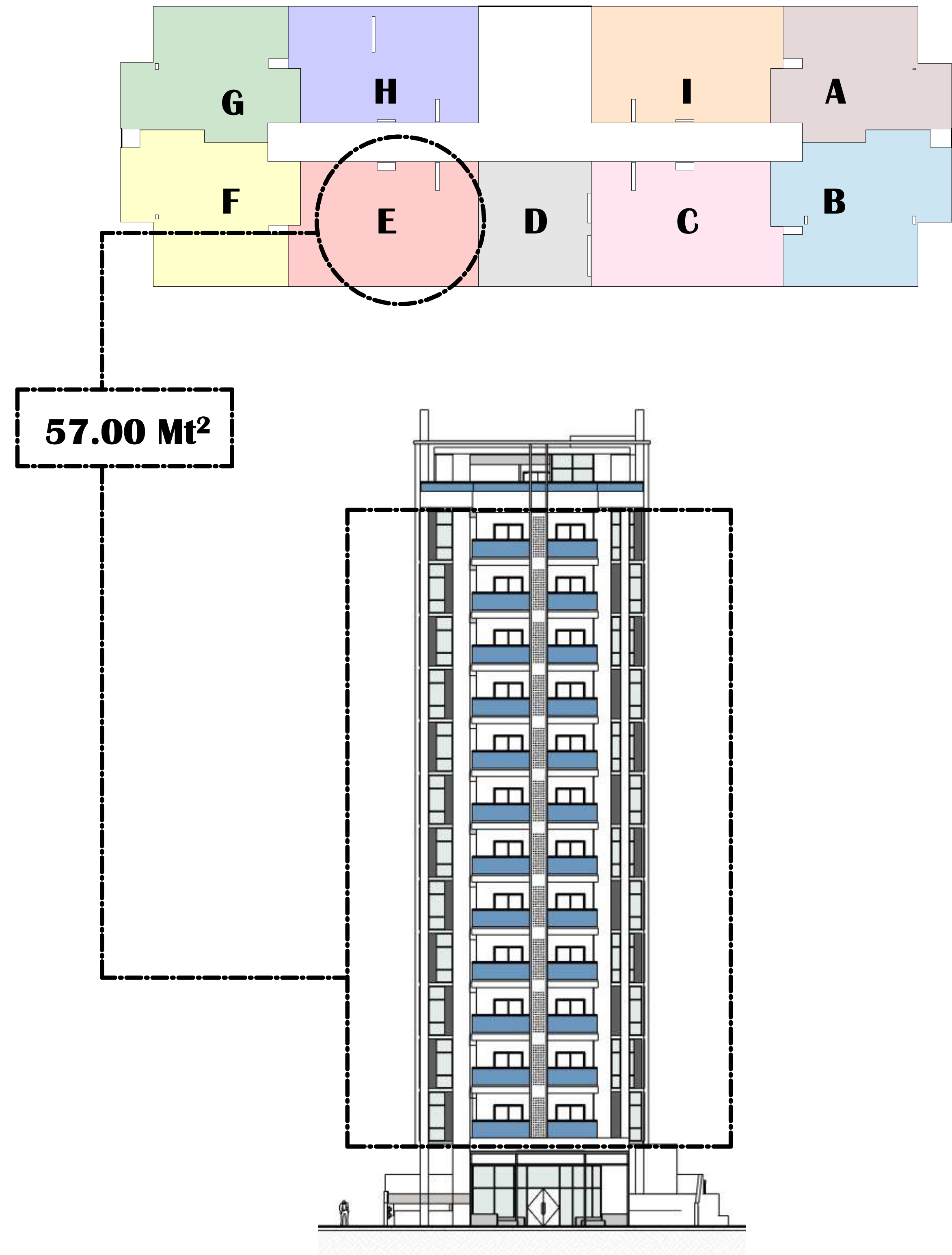
CARIBBEAN SUITES



IMPORTANTE: 1. Todas las Dimensiones Emitidas son de muro a muro no a sus ejes y las terminaciones de los mismos pueden arrojar ligeras tolerancia a las medidas finales, las cuales están expresadas en Metro. 2. El Área suministrada es producto del límite sombreado con su color correspondiente y no incluye bolsillos de aires acondicionados, muros completos y muros medianero entre apartamentos. 3. Los Elementos Estructurales están indicado con Sombreado Oscuro (Muro/Columnas) y las Proyecciones de Vigas en línea Punteada.

APARTAMENTO D

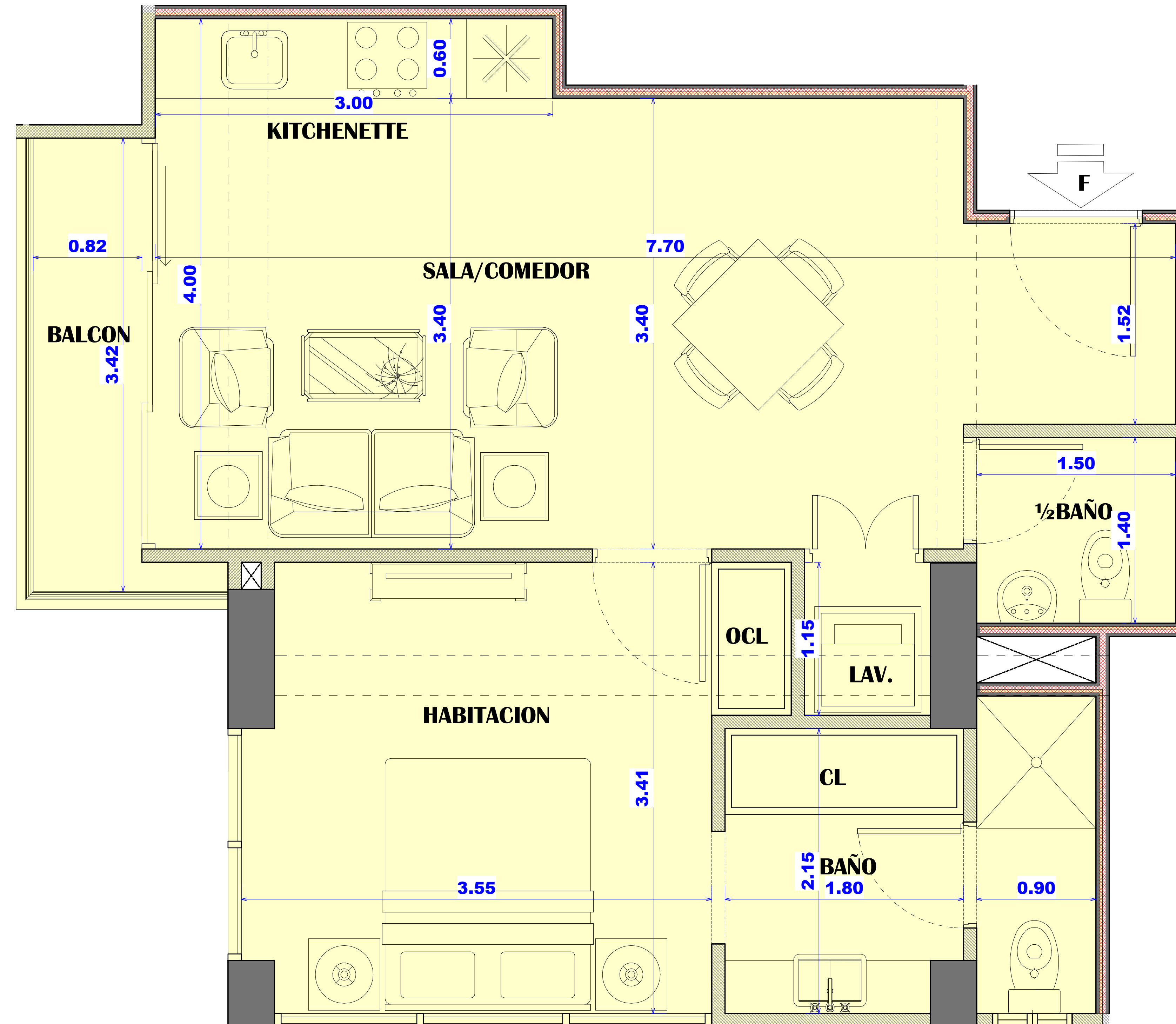
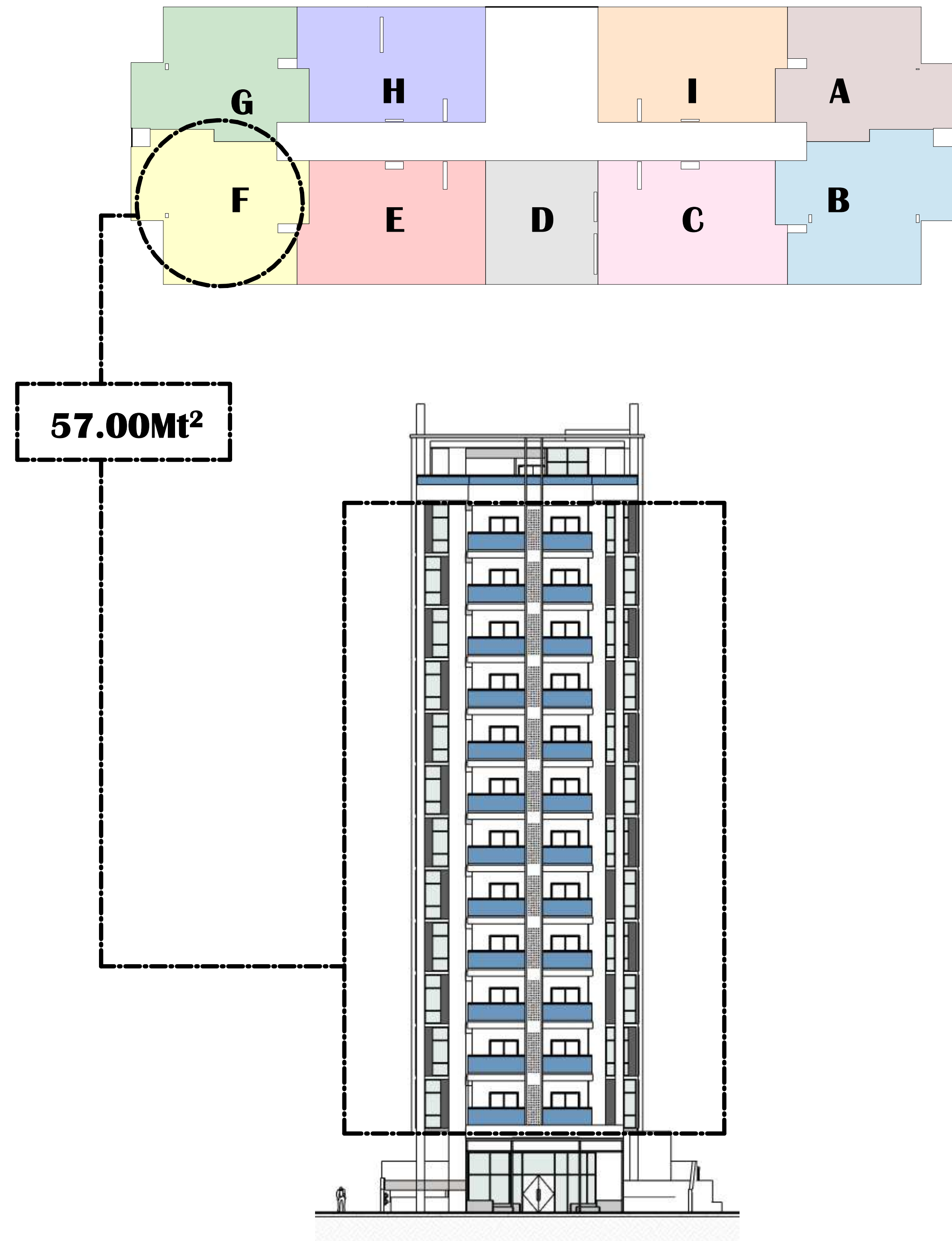
CARIBBEAN SUITES



IMPORTANTE: 1. Todas las Dimensiones Emitidas son de muro a muro no a sus ejes y las terminaciones de los mismos pueden arrojar ligeras tolerancia a las medidas finales, las cuales están expresadas en Metro. 2. El Área suministrada es producto del límite sombreado con su color correspondiente y no incluye bolsillos de aires acondicionados, muros completos y muros medianero entre apartamentos. 3. Los Elementos Estructurales están indicado con Sombreado Oscuro (Muro/Columnas) y las Proyecciones de Vigas en línea Punteada.

APARTAMENTO E

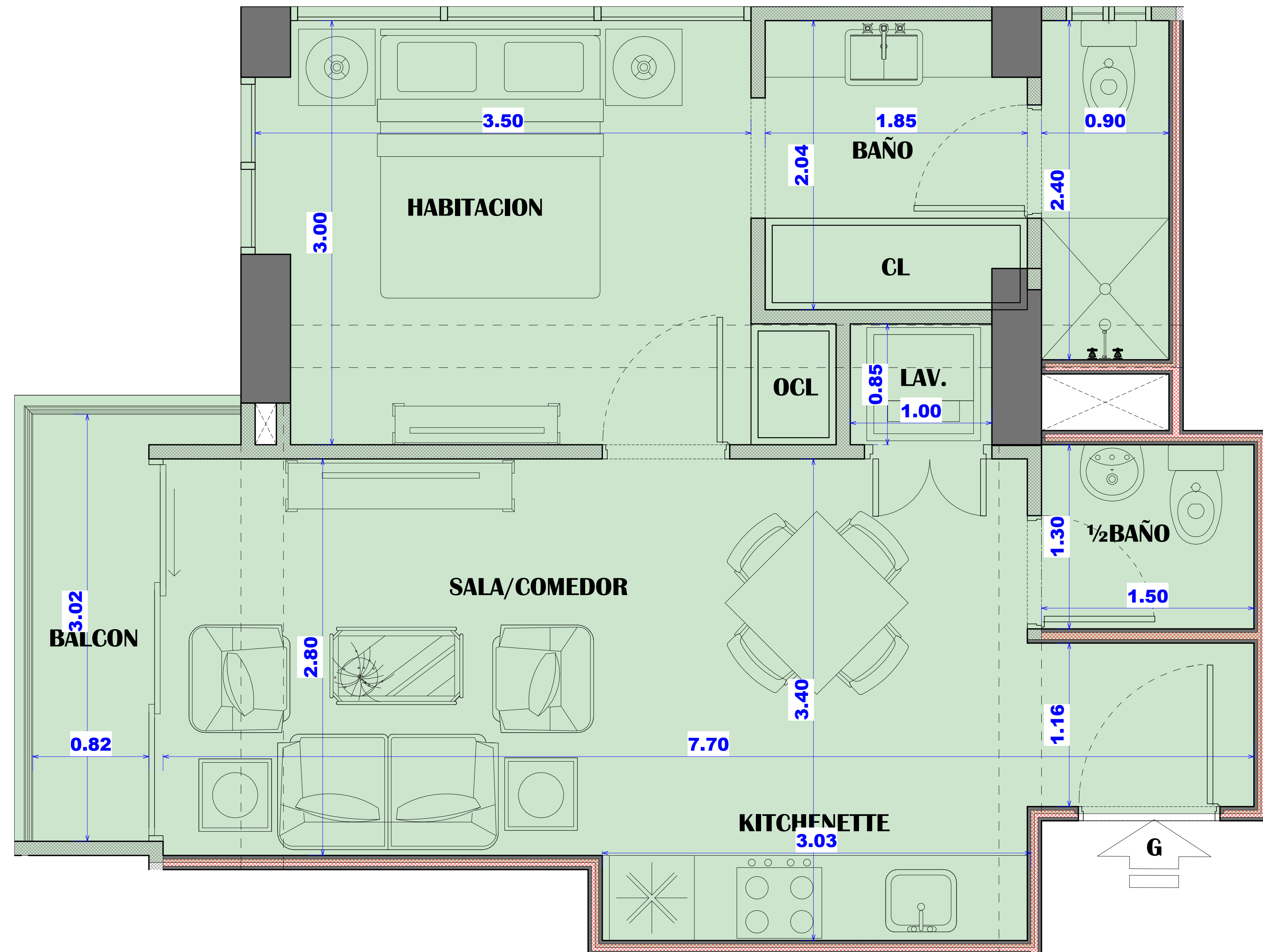
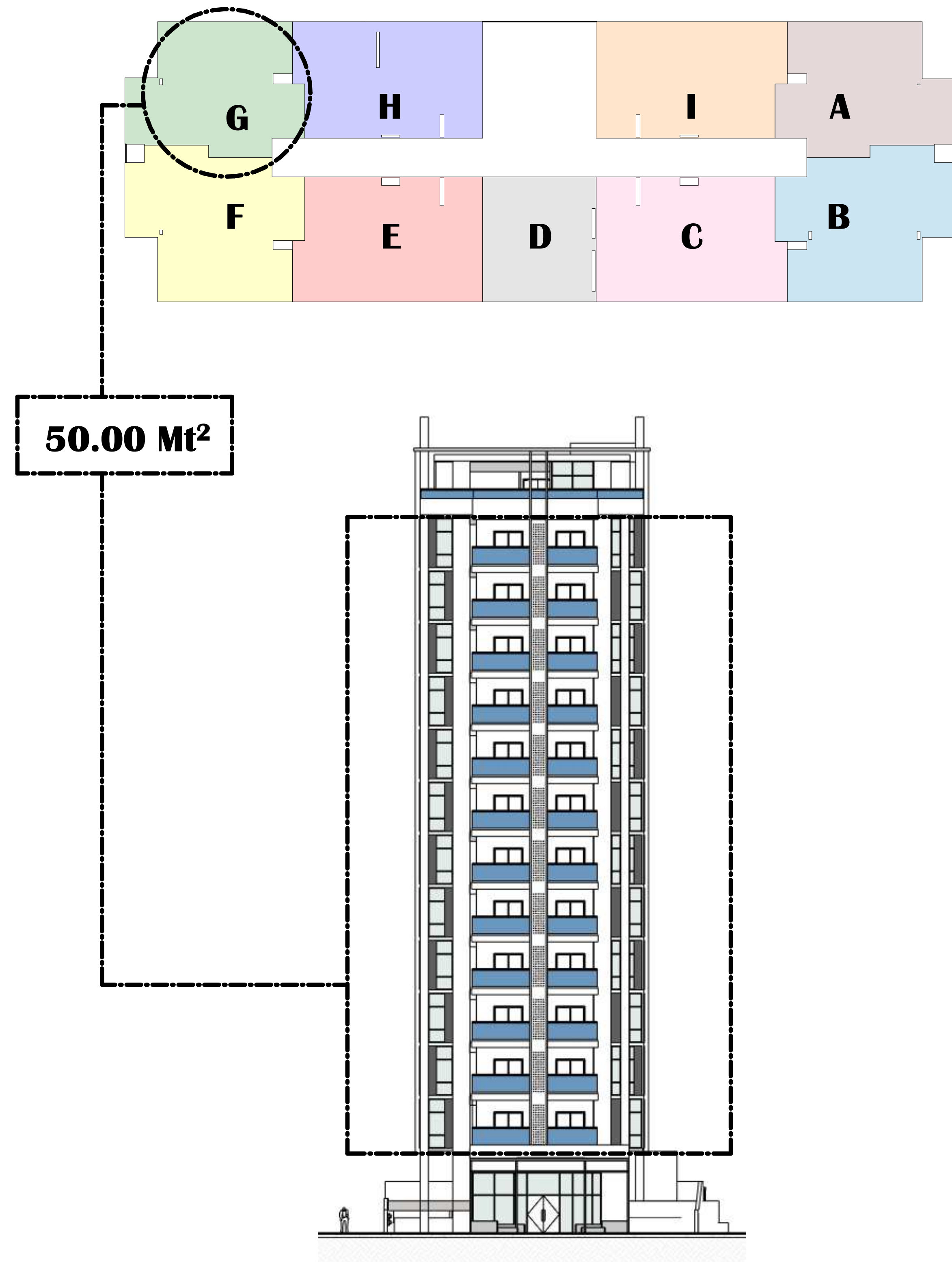
CARIBBEAN SUITES



IMPORTANTE: 1. Todas las Dimensiones Emitidas son de muro a muro no a sus ejes y las terminaciones de los mismos pueden arrojar ligeras tolerancia a las medidas finales, las cuales están expresadas en Metro. 2. El Área suministrada es producto del límite sombreado con su color correspondiente y no incluye bolsillos de aires acondicionados, muros completos y muros medianero entre apartamentos. 3. Los Elementos Estructurales están indicado con Sombreado Oscuro (Muro/Columnas) y las Proyecciones de Vigas en línea Punteada.

APARTAMENTO F

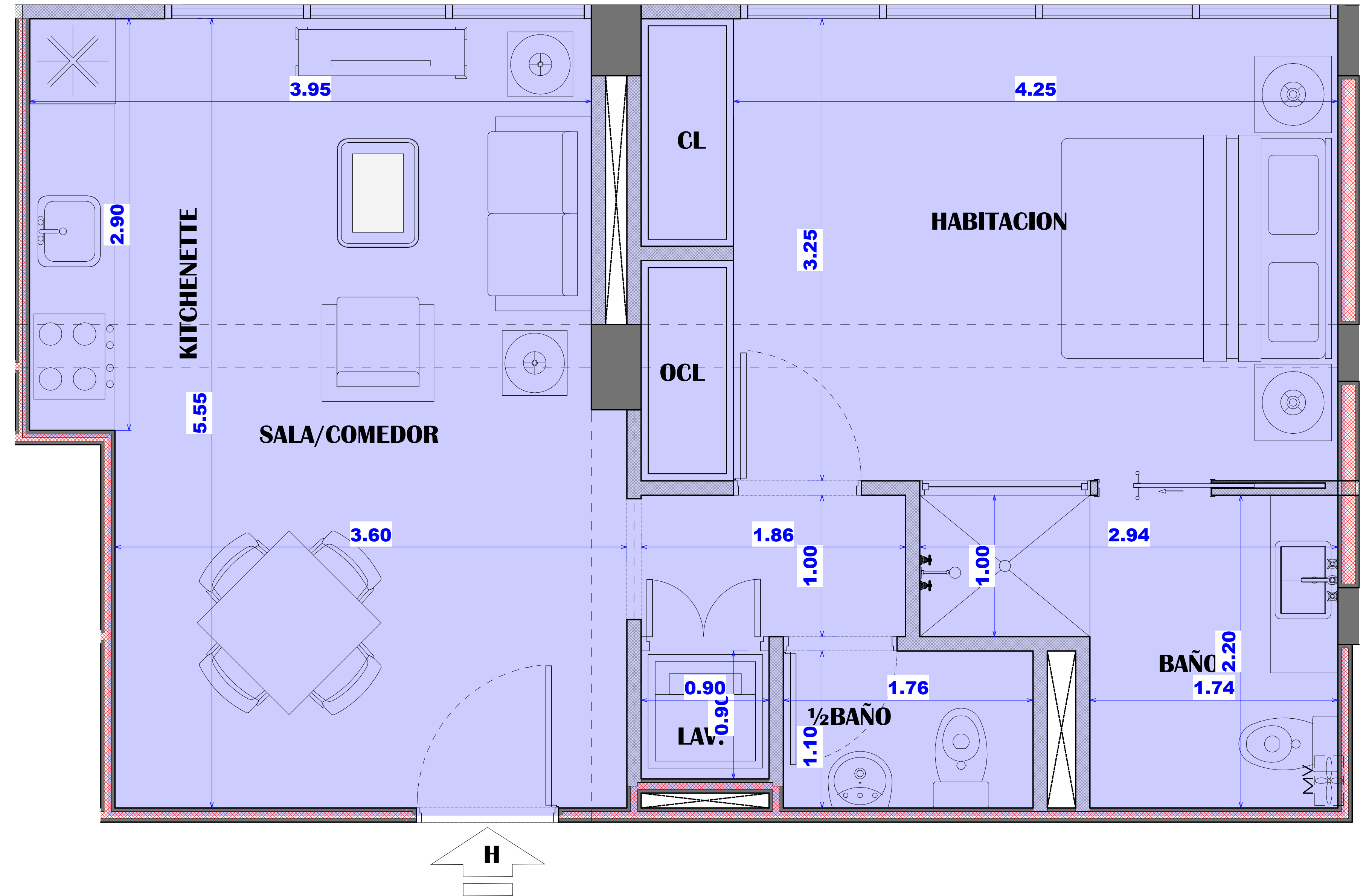
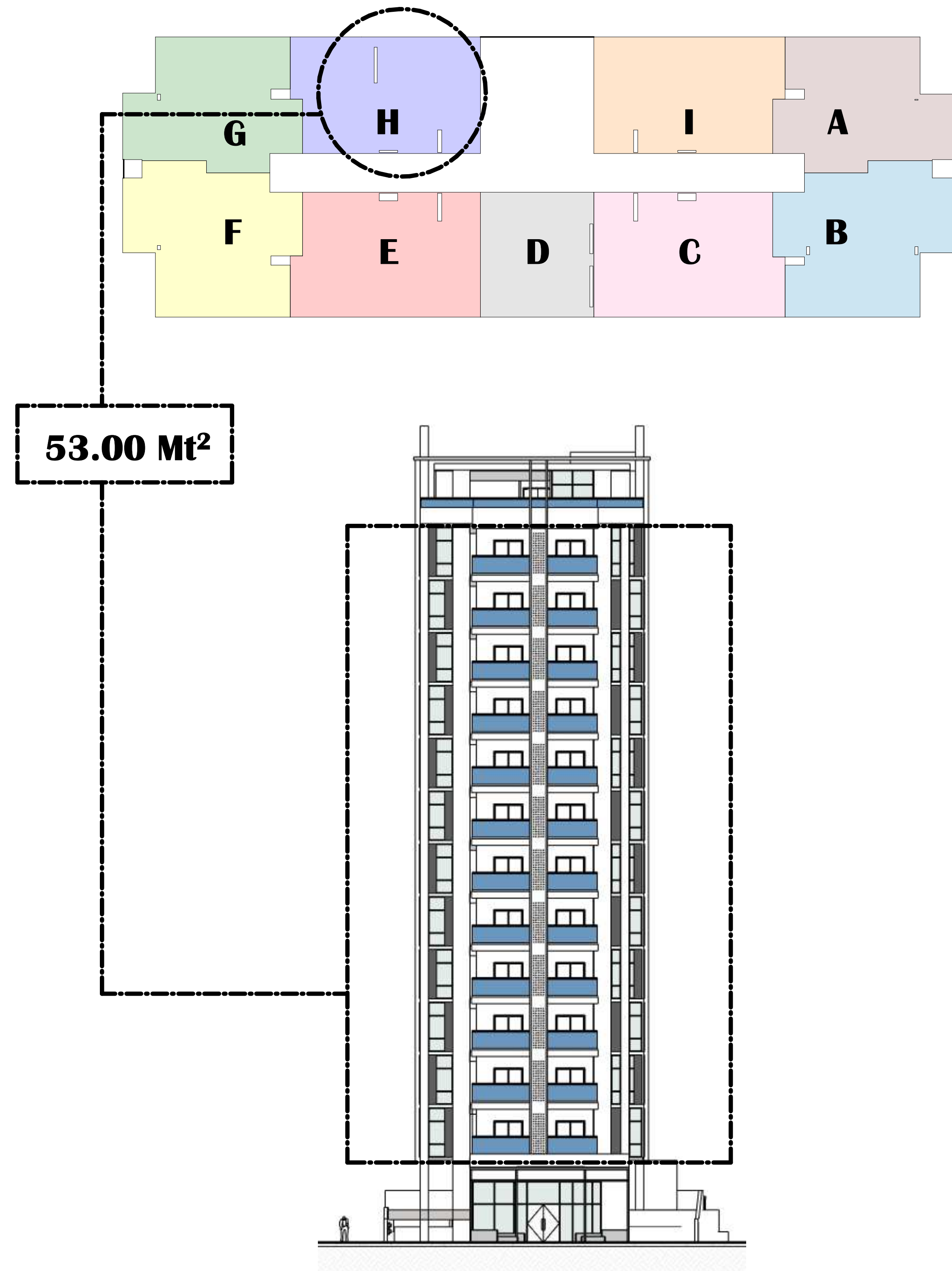
CARIBBEAN SUITES



IMPORTANTE: 1. Todas las Dimensiones Emitidas son de muro a muro no a sus ejes y las terminaciones de los mismos pueden arrojar ligeras tolerancia a las medidas finales, las cuales están expresadas en Metro. 2. El Área suministrada es producto del límite sombreado con su color correspondiente y no incluye bolsillos de aires acondicionados, muros completos y muros medianero entre apartamentos. 3. Los Elementos Estructurales están indicado con Sombreado Oscuro (Muro/Columnas) y las Proyecciones de Vigas en línea Punteada.

APARTAMENTO C

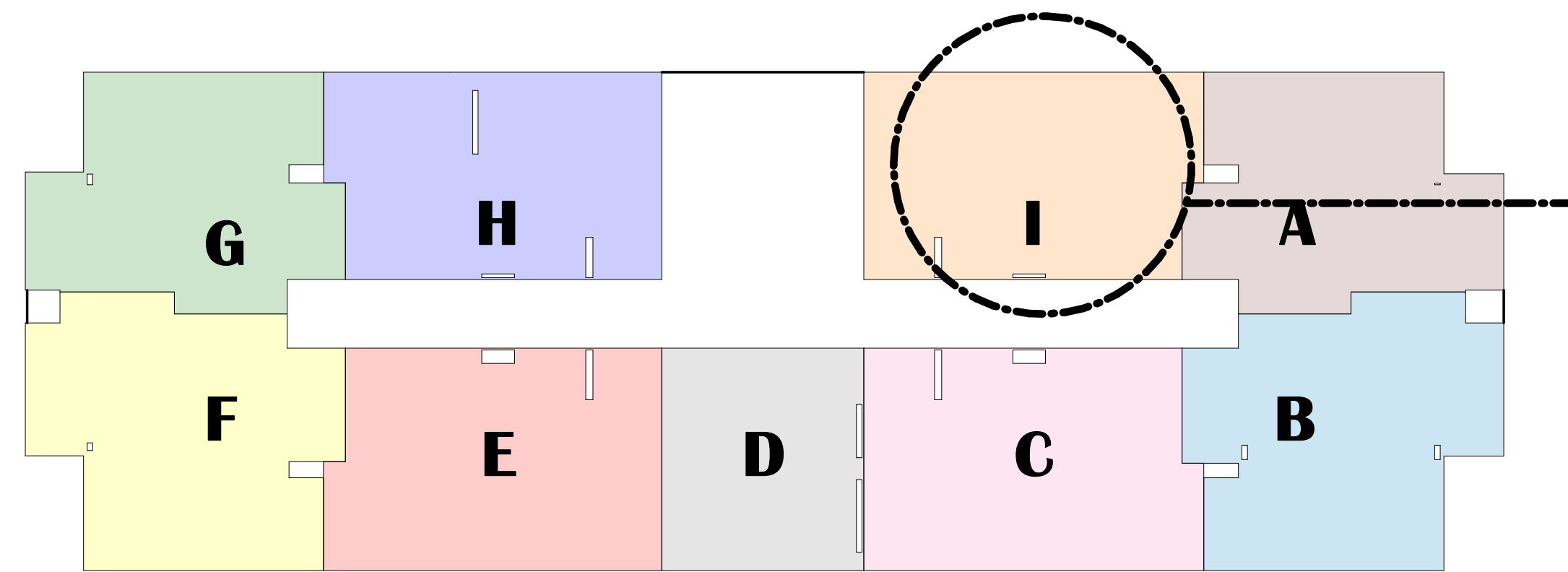
CARIBBEAN SUITES



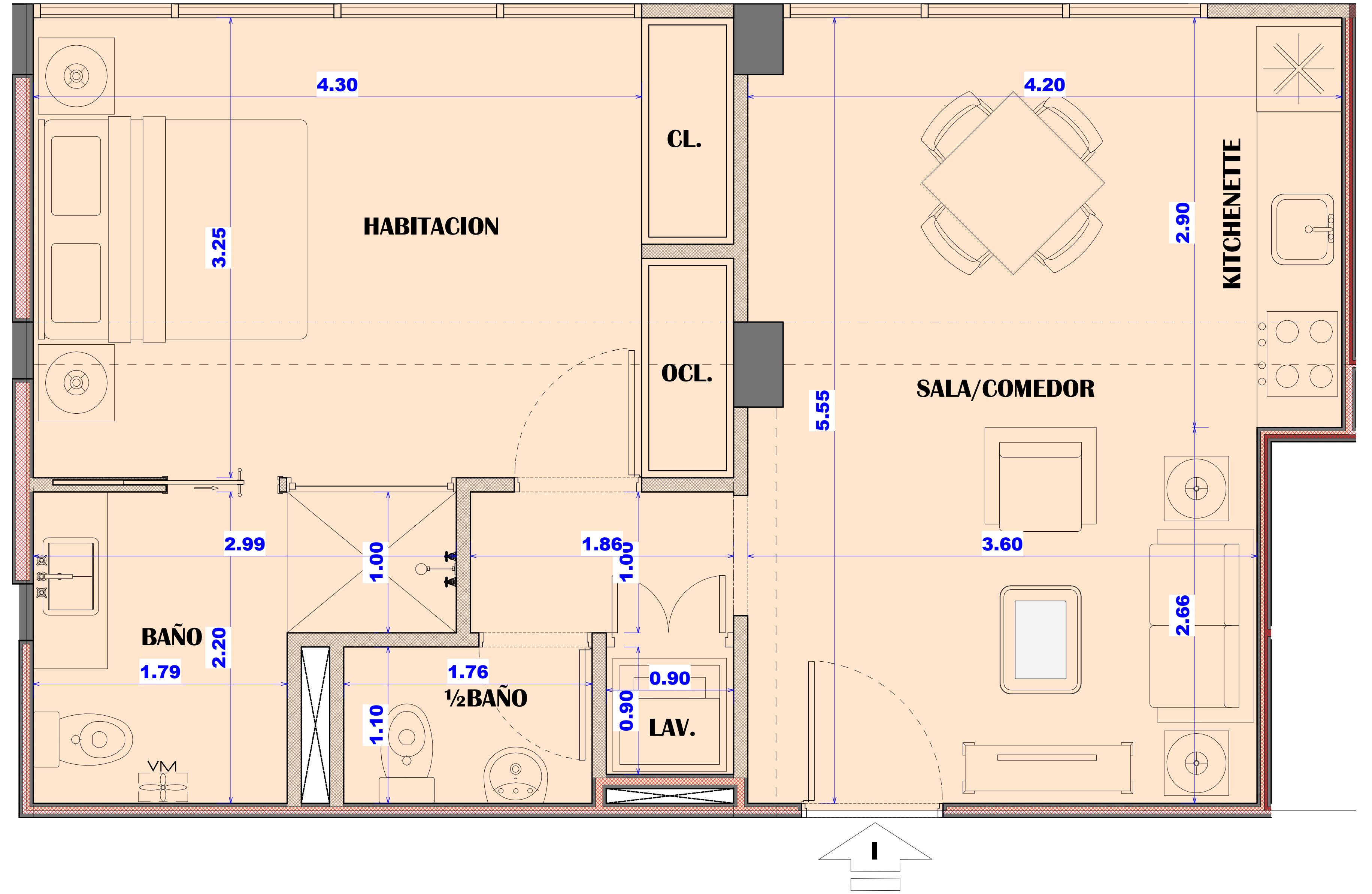
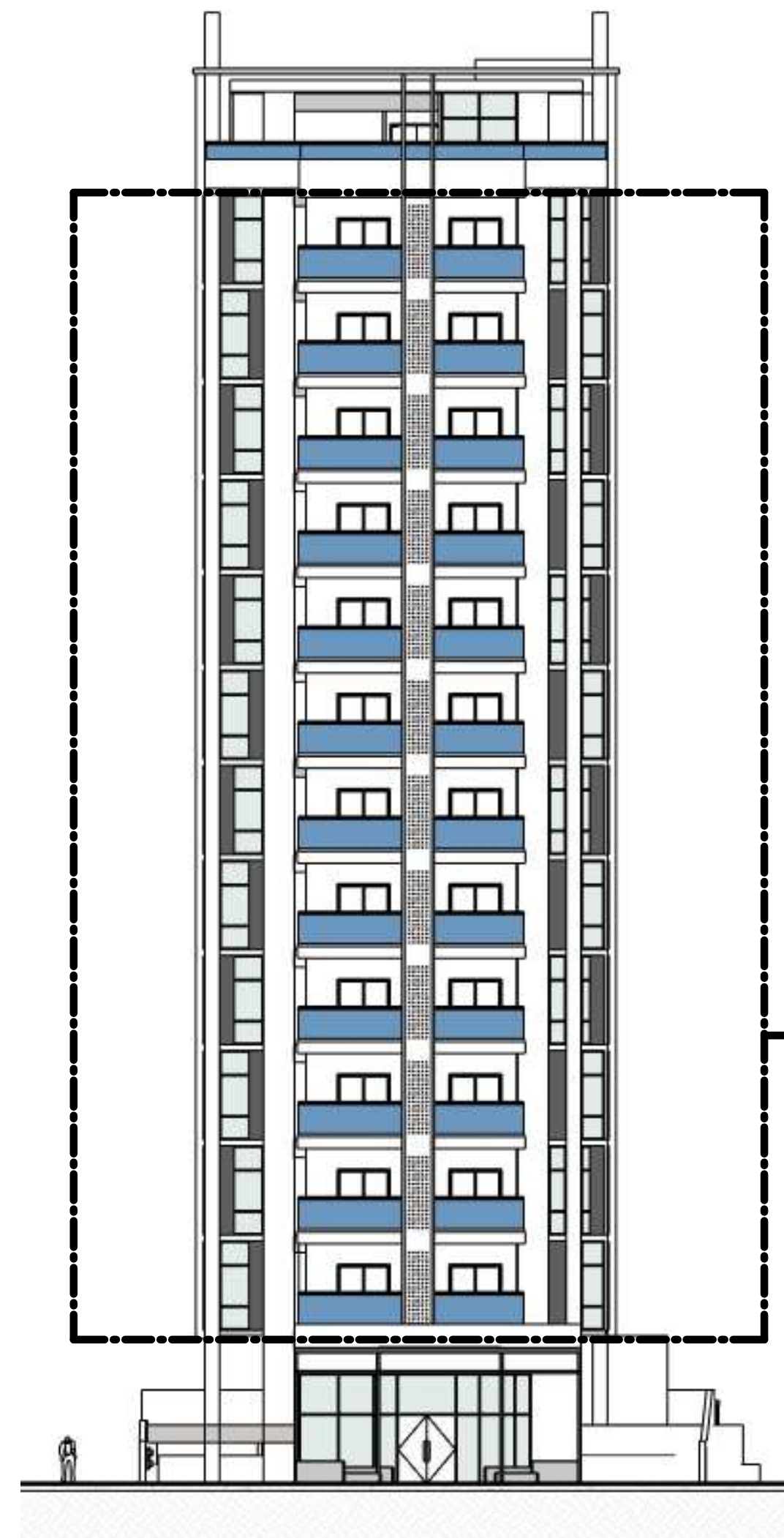
IMPORTANTE: 1. Todas las Dimensiones Emitidas son de muro a muro no a sus ejes y las terminaciones de los mismos pueden arrojar ligeras tolerancia a las medidas finales, las cuales están expresadas en Metro. 2. El Área suministrada es producto del límite sombreado con su color correspondiente y no incluye bolsillos de aires acondicionados, muros completos y muros medianero entre apartamentos. 3. Los Elementos Estructurales están indicado con Sombreado Oscuro (Muro/Columnas) y las Proyecciones de Vigas en línea Punteada.

APARTAMENTO H

CARIBBEAN SUITES



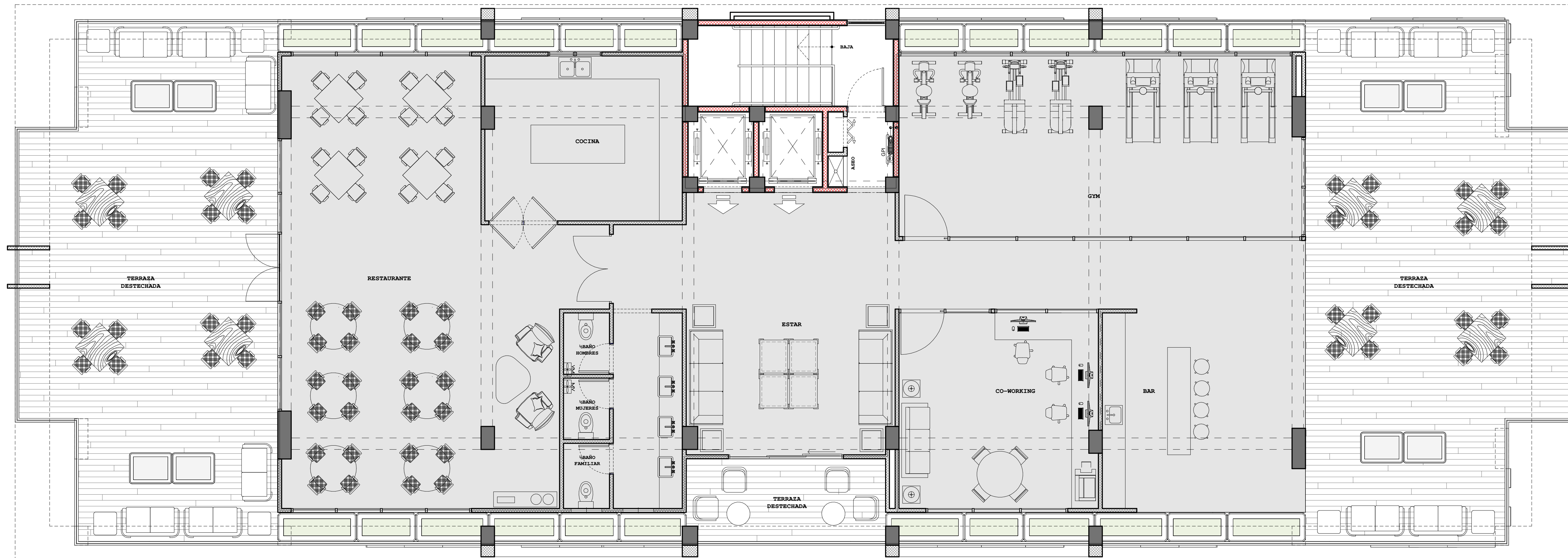
53.00 Mt²



IMPORTANTE: 1. Todas las Dimensiones Emitidas son de muro a muro no a sus ejes y las terminaciones de los mismos pueden arrojar ligeras tolerancia a las medidas finales, las cuales están expresadas en Metro. 2. El Área suministrada es producto del límite sombreado con su color correspondiente y no incluye bolsillos de aires acondicionados, muros completos y muros medianero entre apartamentos. 3. Los Elementos Estructurales están indicado con Sombreado Oscuro (Muro/Columnas) y las Proyecciones de Vigas en línea Punteada.

APARTAMENTO I

CARIBBEAN SUITES



AREA SOCIAL

290.30 Mts²

IMPORTANTE: 1. Todas las Dimensiones Emitidas son de muro a muro no a sus ejes y las terminaciones de los mismos pueden arrojar ligeras tolerancia a las medidas finales, las cuales están expresadas en Metro. 2. El Área suministrada es producto del límite sombreado con su color correspondiente y no incluye bolsillos de aires acondicionados, muros completos y muros medianero entre apartamentos. 3. Los Elementos Estructurales están indicado con Sombreado Oscuro (Muro/Columnas) y las Proyecciones de Vigas en línea Punteada.

AREA SOCIAL

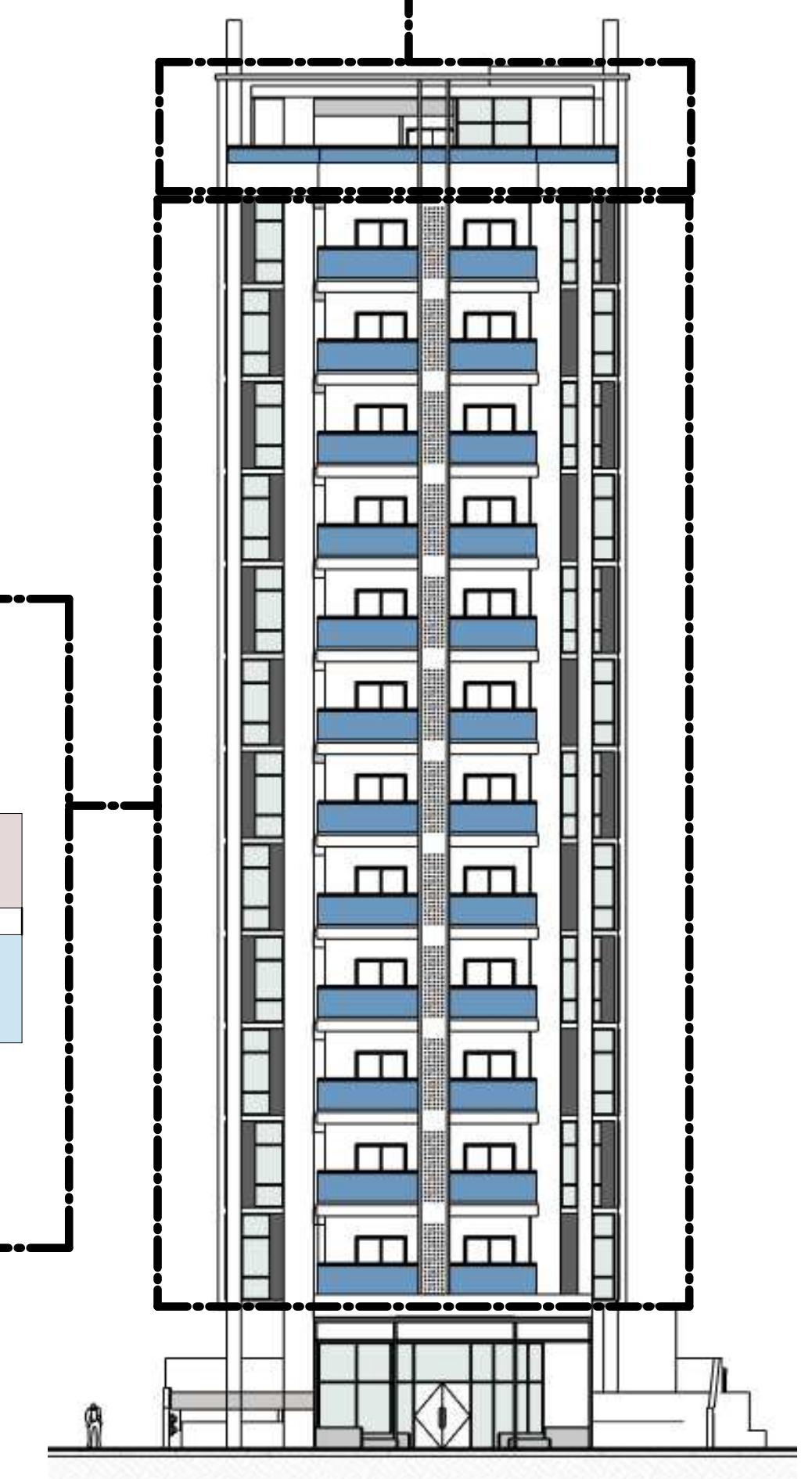
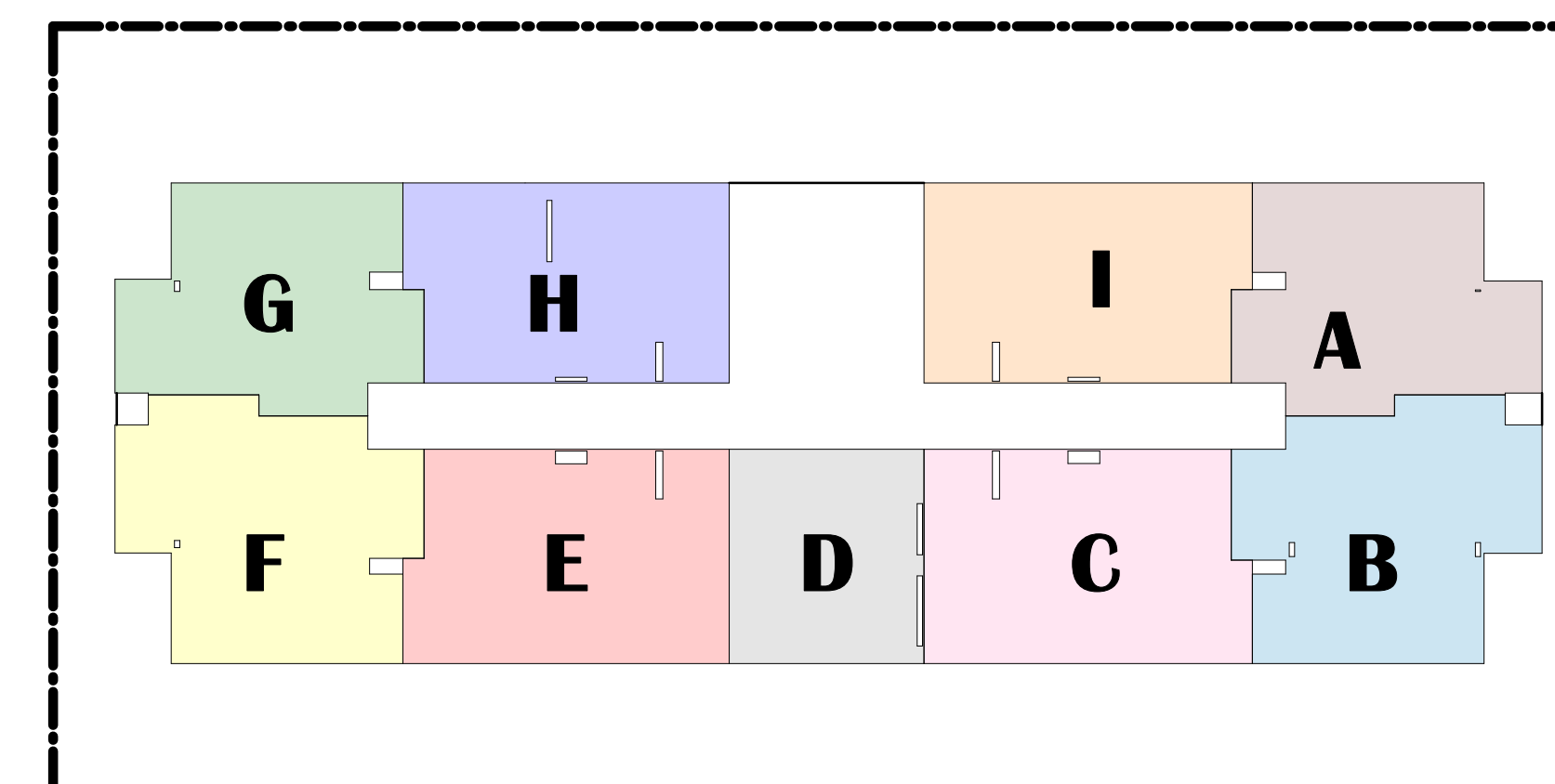
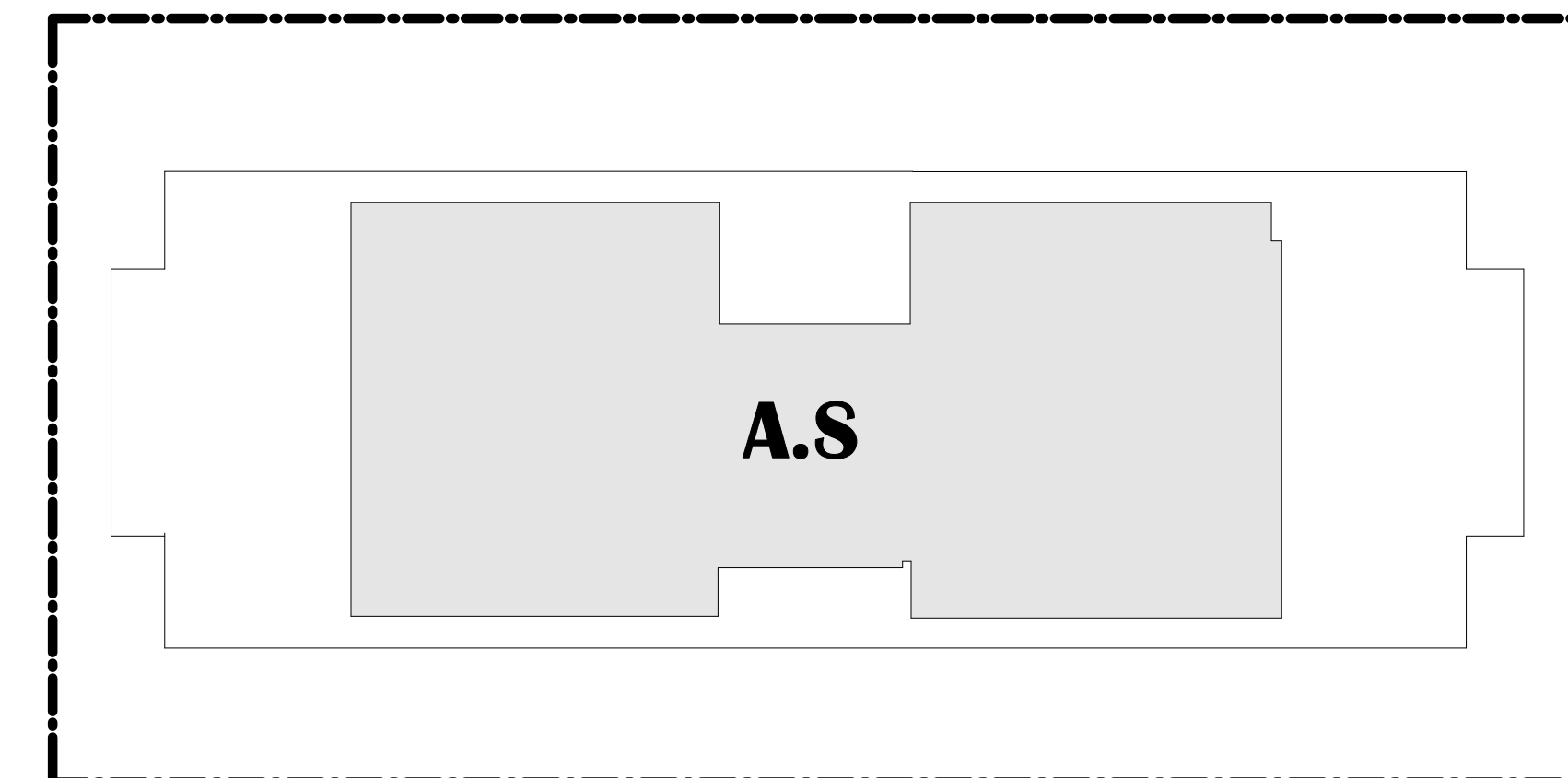
CARIBBEAN SUITES

TABLA APTOS - CARIBBEAN SUITES		
NIVEL	TIPO	METRAJE
3RO NIVEL	A	50.00 Mt ²
3RO NIVEL	B	53.00 Mt ²
3RO NIVEL	C	57.00 Mt ²
3ER NIVEL	D	36.00 Mt ²
3ER NIVEL	E	57.00 Mt ²
3RO NIVEL	F	57.00 Mt ²
3ER NIVEL	G	50.00 Mt ²
3ER NIVEL	H	53.00 Mt ²
3ER NIVEL	I	53.00 Mt ²
4TO NIVEL	A	50.00 Mt ²
4TO NIVEL	B	53.00 Mt ²
4TO NIVEL	C	57.00 Mt ²
4TO NIVEL	D	36.00 Mt ²
4TO NIVEL	E	57.00 Mt ²
4TO NIVEL	F	57.00 Mt ²
4TO NIVEL	G	50.00 Mt ²
4TO NIVEL	H	53.00 Mt ²
4TO NIVEL	I	53.00 Mt ²
5TO NIVEL	A	50.00 Mt ²
5TO NIVEL	B	53.00 Mt ²
5TO NIVEL	C	57.00 Mt ²
5TO NIVEL	D	36.00 Mt ²
5TO NIVEL	E	57.00 Mt ²
5TO NIVEL	F	57.00 Mt ²
5TO NIVEL	G	50.00 Mt ²
5TO NIVEL	H	53.00 Mt ²
5TO NIVEL	I	53.00 Mt ²
6TO NIVEL	A	50.00 Mt ²
6TO NIVEL	B	53.00 Mt ²
6TO NIVEL	C	57.00 Mt ²
6TO NIVEL	D	36.00 Mt ²
6TO NIVEL	E	57.00 Mt ²
6TO NIVEL	F	57.00 Mt ²
6TO NIVEL	G	50.00 Mt ²
6TO NIVEL	H	53.00 Mt ²
6TO NIVEL	I	53.00 Mt ²

TABLA APTOS - CARIBBEAN SUITES		
NIVEL	TIPO	METRAJE
7MO NIVEL	A	50.00 Mt ²
7MO NIVEL	B	53.00 Mt ²
7MO NIVEL	C	57.00 Mt ²
7MO NIVEL	D	36.00 Mt ²
7MO NIVEL	E	57.00 Mt ²
7MO NIVEL	F	57.00 Mt ²
7MO NIVEL	G	50.00 Mt ²
7MO NIVEL	H	53.00 Mt ²
7MO NIVEL	I	53.00 Mt ²
8VO NIVEL	A	50.00 Mt ²
8VO NIVEL	B	53.00 Mt ²
8VO NIVEL	C	57.00 Mt ²
8VO NIVEL	D	36.00 Mt ²
8VO NIVEL	E	57.00 Mt ²
8VO NIVEL	F	57.00 Mt ²
8VO NIVEL	G	50.00 Mt ²
8VO NIVEL	H	53.00 Mt ²
8VO NIVEL	I	53.00 Mt ²
9NO NIVEL	A	50.00 Mt ²
9NO NIVEL	B	53.00 Mt ²
9NO NIVEL	C	57.00 Mt ²
9NO NIVEL	D	36.00 Mt ²
9NO NIVEL	E	57.00 Mt ²
9NO NIVEL	F	57.00 Mt ²
9NO NIVEL	G	50.00 Mt ²
9NO NIVEL	H	53.00 Mt ²
9NO NIVEL	I	53.00 Mt ²
10MO NIVEL	A	50.00 Mt ²
10MO NIVEL	B	53.00 Mt ²
10MO NIVEL	C	57.00 Mt ²
10MO NIVEL	D	36.00 Mt ²
10MO NIVEL	E	57.00 Mt ²
10MO NIVEL	F	57.00 Mt ²
10MO NIVEL	G	50.00 Mt ²
10MO NIVEL	H	53.00 Mt ²
10MO NIVEL	I	53.00 Mt ²

TABLA APTOS - CARIBBEAN SUITES		
NIVEL	TIPO	METRAJE
11AVO NIVEL	A	50.00 Mt ²
11AVO NIVEL	B	53.00 Mt ²
11AVO NIVEL	C	57.00 Mt ²
11AVO NIVEL	D	36.00 Mt ²
11AVO NIVEL	E	57.00 Mt ²
11AVO NIVEL	F	57.00 Mt ²
11AVO NIVEL	G	50.00 Mt ²
11AVO NIVEL	H	53.00 Mt ²
11AVO NIVEL	I	53.00 Mt ²
12AVO NIVEL	A	50.00 Mt ²
12AVO NIVEL	B	53.00 Mt ²
12AVO NIVEL	C	57.00 Mt ²
12AVO NIVEL	D	36.00 Mt ²
12AVO NIVEL	E	57.00 Mt ²
12AVO NIVEL	F	57.00 Mt ²
12AVO NIVEL	G	50.00 Mt ²
12AVO NIVEL	H	53.00 Mt ²
12AVO NIVEL	I	53.00 Mt ²
13AVO NIVEL	A	50.00 Mt ²
13AVO NIVEL	B	53.00 Mt ²
13AVO NIVEL	C	57.00 Mt ²
13AVO NIVEL	D	36.00 Mt ²
13AVO NIVEL	E	57.00 Mt ²
13AVO NIVEL	F	57.00 Mt ²
13AVO NIVEL	G	50.00 Mt ²
13AVO NIVEL	H	53.00 Mt ²
13AVO NIVEL	I	53.00 Mt ²
14AVO NIVEL	A	50.00 Mt ²
14AVO NIVEL	B	53.00 Mt ²
14AVO NIVEL	C	57.00 Mt ²
14AVO NIVEL	D	36.00 Mt ²
14AVO NIVEL	E	57.00 Mt ²
14AVO NIVEL	F	57.00 Mt ²
14AVO NIVEL	G	50.00 Mt ²
14AVO NIVEL	H	53.00 Mt ²
14AVO NIVEL	I	53.00 Mt ²

1HAB= 108
TOTAL---> 108 APTOS.



IMPORTANTE: 1. Todas las Dimensiones Emitidas son de muro a muro no a sus ejes y las terminaciones de los mismos pueden arrojar ligeras tolerancia a las medidas finales, las cuales están expresadas en Metro. 2. El Área suministrada es producto del límite sombreado con su color correspondiente y no incluye bolsillos de aires acondicionados, muros completos y muros medianero entre apartamentos. 3. Los Elementos Estructurales están indicado con Sombreado Oscuro (Muro/Columnas) y las Proyecciones de Vigas en línea Punteada.

TABLA DE APARTAMENTOS