



S

SILVESTRE

RESIDENCIAL

UN DESARROLLO *de* KELMAN

*Vive en una comunidad
apartado del bullicio de la
ciudad, con todas las
comodidades en un ambiente
de lujo al natural.*

SILVESTRE

RESIDENCIAL



FRIENDS AND FAMILY

UN DESARROLLO *de* KELMAN

MÉRIDA - YUCATÁN

El lugar para crecer libremente

SILVESTRE, ES UN
DESARROLLO DE LOTES
RESIDENCIALES DE LUJO
Y ALTA GAMA.

Brinda seguridad, privacidad y relajación a sus habitantes, porque se encuentra ubicado en los límites de la ciudad de Mérida, Yucatán. Un desarrollo que habla de volver a lo esencial de la vida: la naturaleza y la familia.



Características y atributos del desarrollo

225 Lotes

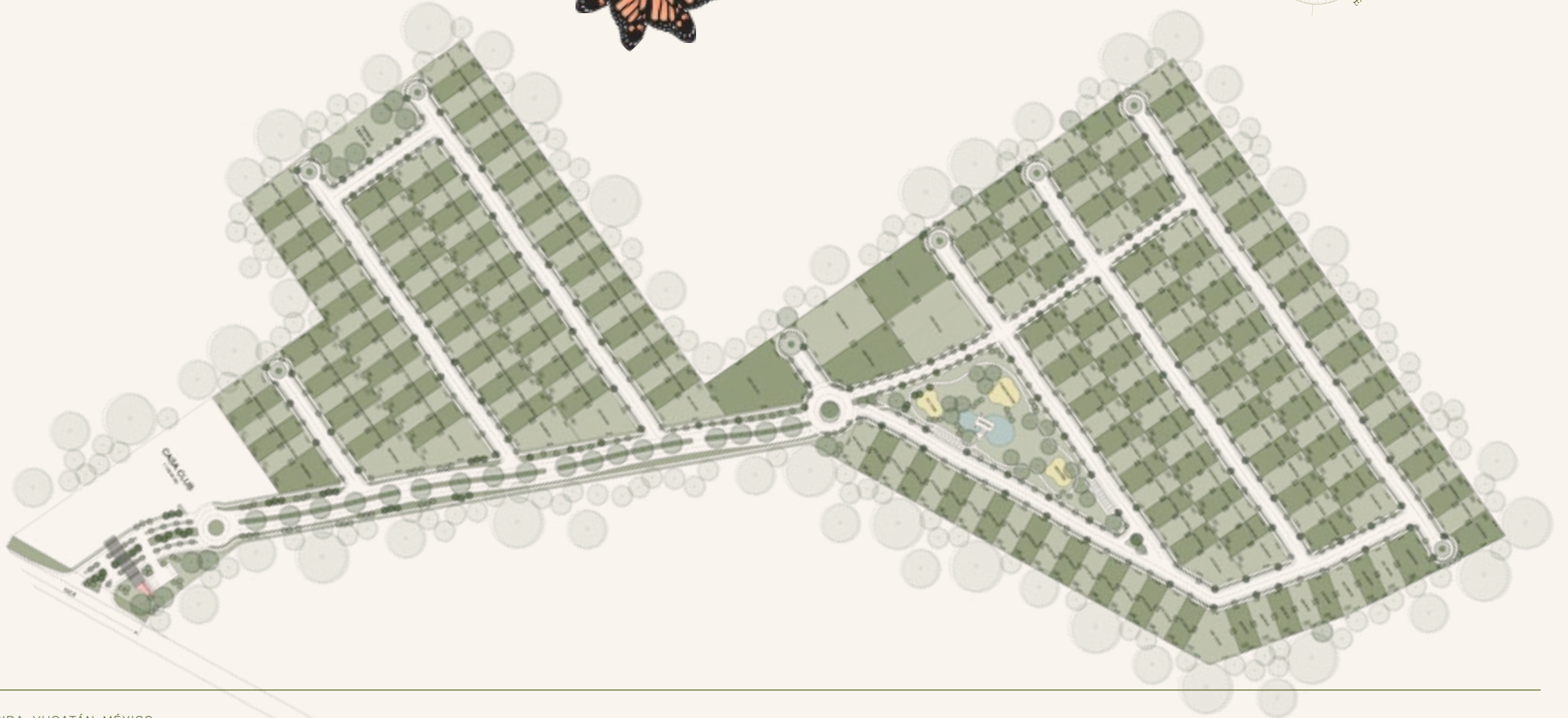
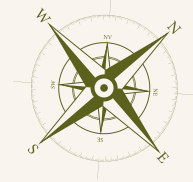

Desde 400 m²

Casa Club con amenidades

Parque central



Master Plan

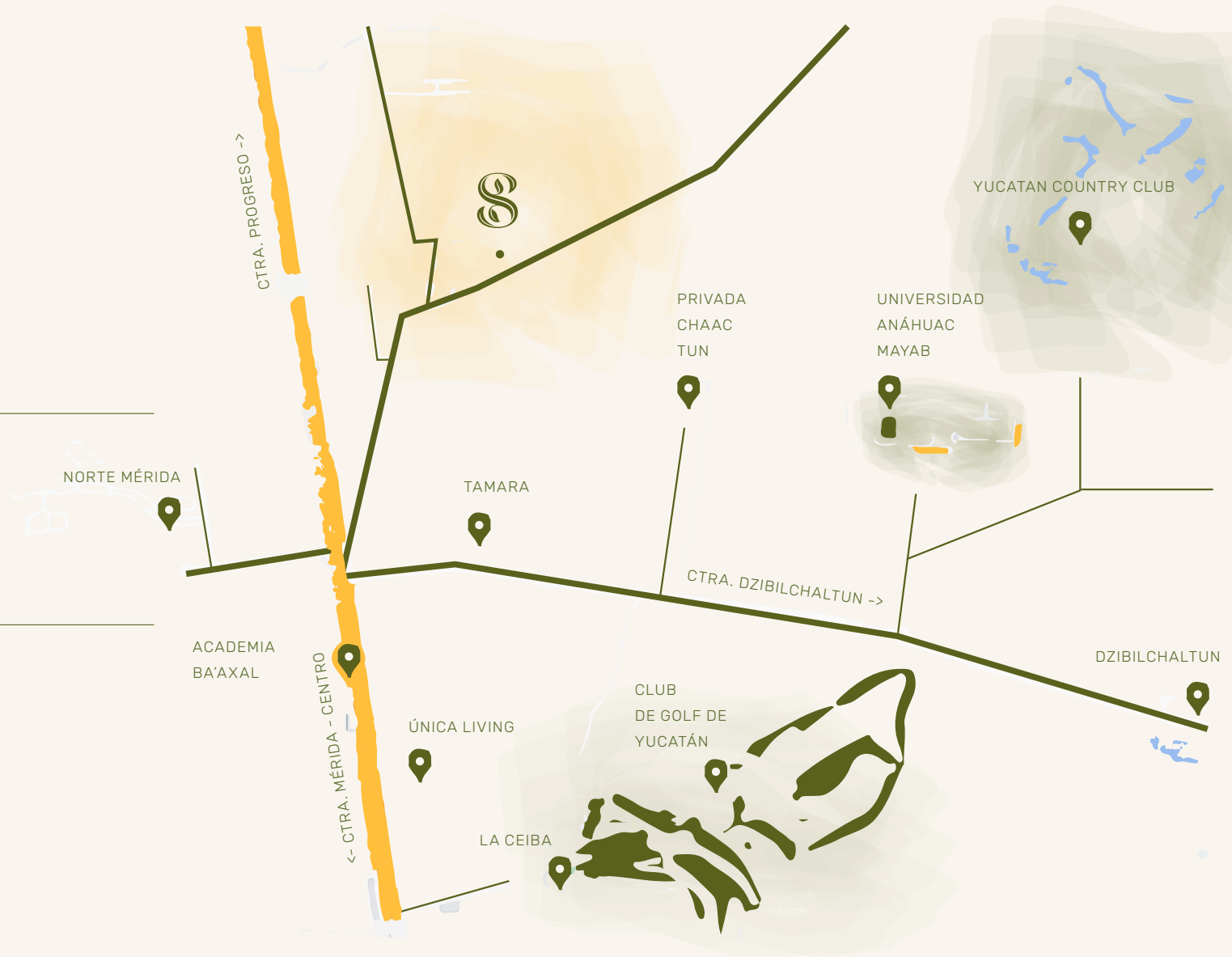


UBICACIÓN

Mapa de Ubicación



ESCANEA LA UBICACIÓN



RENDER DEL DESARROLLO



RENDER DEL DESARROLLO



RENDER DEL DESARROLLO













AMENIDADES




Amenidades casa club

*Espacios diseñados para no
querer salir de casa*

-  Kids club
-  Boliche
-  Terraza bar
-  Albercas adultos / niños
-  Canal de nado
-  Salón de usos múltiples
-  Canchas de padel
-  Canchas de usos múltiples
-  Gym
-  Coworking

Parque Central

Espacios ideales para disfrutar en comunidad



Pet park



Fountain park



Terraza Central



Kids park

Llámanos

Oficina Tel: 9999441300

Cel: 9991633302

Cel: 9991633310

Correo: contacto@grupobci.com



Acércate a los expertos.