


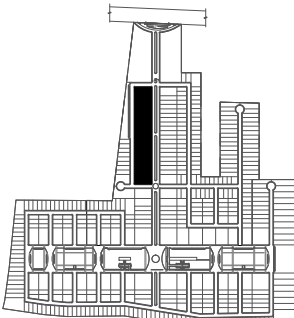





SIMBOLOGÍA

Superficie de Construcción: 825.00 m².

-  La restricción frontal es de 12.00 mts.
-  La restricción de fondo es de 8.00 mts.
-  La restricción lateral es de 1.50 mt.

UBICACIÓN EN CONJUNTO	UBICACIÓN EN ZONA	ESCALA GRÁFICA	PROYECTO				
			ENDÉMICO				
			TIPO				
		DIRECCIÓN			LOGÍSTICA		
		UCÚ, YUCATÁN.			LOTE 14	M2 TERRENO 1,260.00 M ²	MANZANA 1
Nota: La dimensión final del LOTE puede variar de acuerdo a los permisos otorgados por las autoridades competentes, ajustes durante el trazo y/o durante la ejecución del desarrollo.			NORTE 	COTAS METROS	ESCALA 1:500		