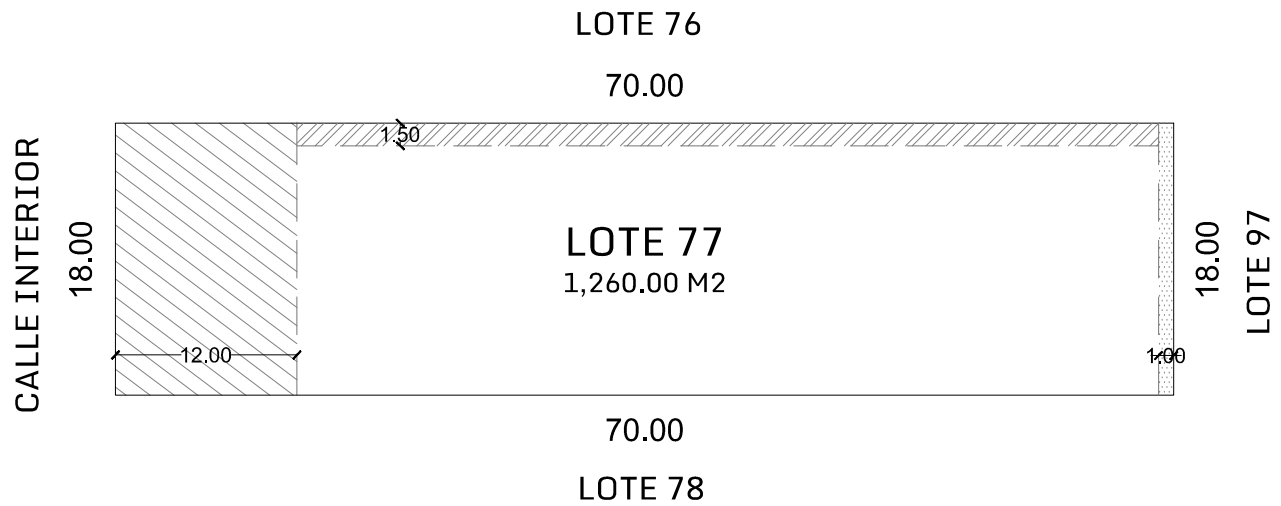





ENDÉMICO

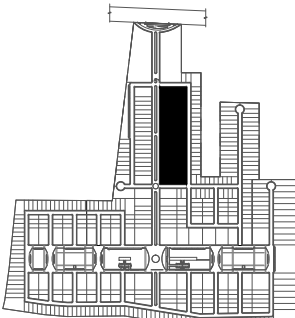
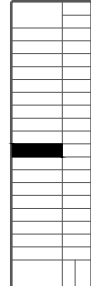


T-2



SIMBOLOGÍA

Superficie de Construcción: 940.50 m².

-  La restricción frontal es de 12.00 mts.
-  La restricción de fondo es de 1.00 mt.
-  La restricción lateral es de 1.50 mt.

UBICACIÓN EN CONJUNTO	UBICACIÓN EN ZONA	ESCALA GRÁFICA	PROYECTO
			ENDÉMICO
		DIRECCIÓN	TIPO
		UCÚ, YUCATÁN.	TRANSFORMACIÓN
		Nota: La dimensión final del LOTE puede variar de acuerdo a los permisos otorgados por las autoridades competentes, ajustes durante el trazo y/o durante la ejecución del desarrollo.	INFORMACIÓN GENERAL LOTE 77 M2 TERRENO 1,260.00 M ² MANZANA 5 NORTE  COTAS METROS ESCALA 1:500