

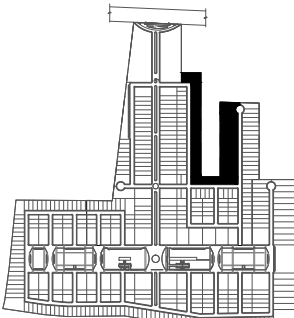
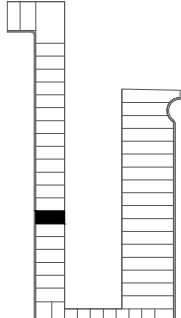




SIMBOLOGÍA

Superficie de Construcción: 462.00 m².

-  La restricción frontal es de 12.00 mts.
-  La restricción lateral es de 1.50 mt.

UBICACIÓN EN CONJUNTO	UBICACIÓN EN ZONA	ESCALA GRÁFICA	PROYECTO				
			ENDÉMICO				
			TIPO				
		DIRECCIÓN	NO TRANSFORMACIÓN				
		UCÚ, YUCATÁN.	<table border="1"> <thead> <tr> <th>LOTE</th> <th>M2 TERRENO</th> <th>MANZANA</th> </tr> </thead> <tbody> <tr> <td>125</td> <td>720.00 M²</td> <td>6</td> </tr> </tbody> </table>	LOTE	M2 TERRENO	MANZANA	125
LOTE	M2 TERRENO	MANZANA					
125	720.00 M ²	6					
<p>Nota: La dimensión final del LOTE puede variar de acuerdo a los permisos otorgados por las autoridades competentes, ajustes durante el trazo y/o durante la ejecución del desarrollo.</p>	<p>NORTE</p> 	<p>COTAS METROS</p>	<p>ESCALA 1:500</p>				