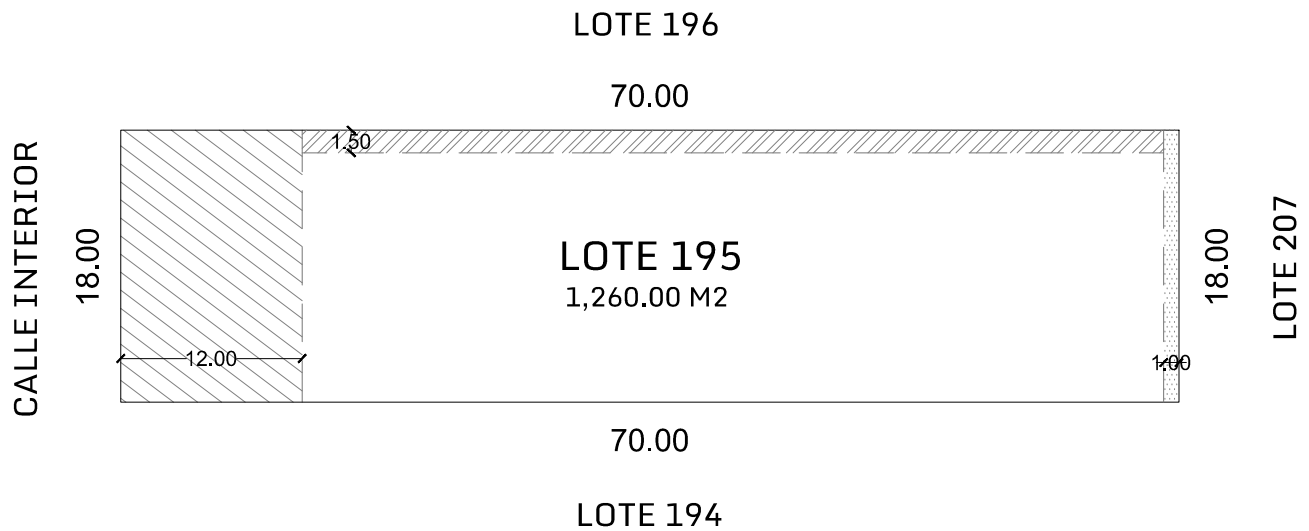





# ENDÉMICO

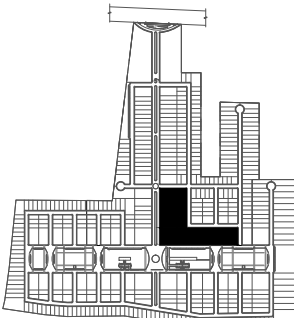
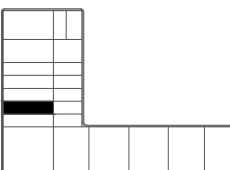


T-2



**SIMBOLOGÍA**

Superficie de Construcción: 940.50 m<sup>2</sup>.

-  La restricción frontal es de 12.00 mts.
-  La restricción de fondo es de 1.00 mt.
-  La restricción lateral es de 1.50 mt.

UBICACIÓN EN CONJUNTO	UBICACIÓN EN ZONA	ESCALA GRÁFICA	PROYECTO
			<b>ENDÉMICO</b>
		DIRECCIÓN	TIPO
		UCÚ, YUCATÁN.	TRANSFORMACIÓN
		Nota: La dimensión final del LOTE puede variar de acuerdo a los permisos otorgados por las autoridades competentes, ajustes durante el trazo y/o durante la ejecución del desarrollo.	INFORMACIÓN GENERAL LOTE <b>195</b> M2 TERRENO 1,260.00 M <sup>2</sup> MANZANA 8 NORTE  COTAS METROS ESCALA 1:500