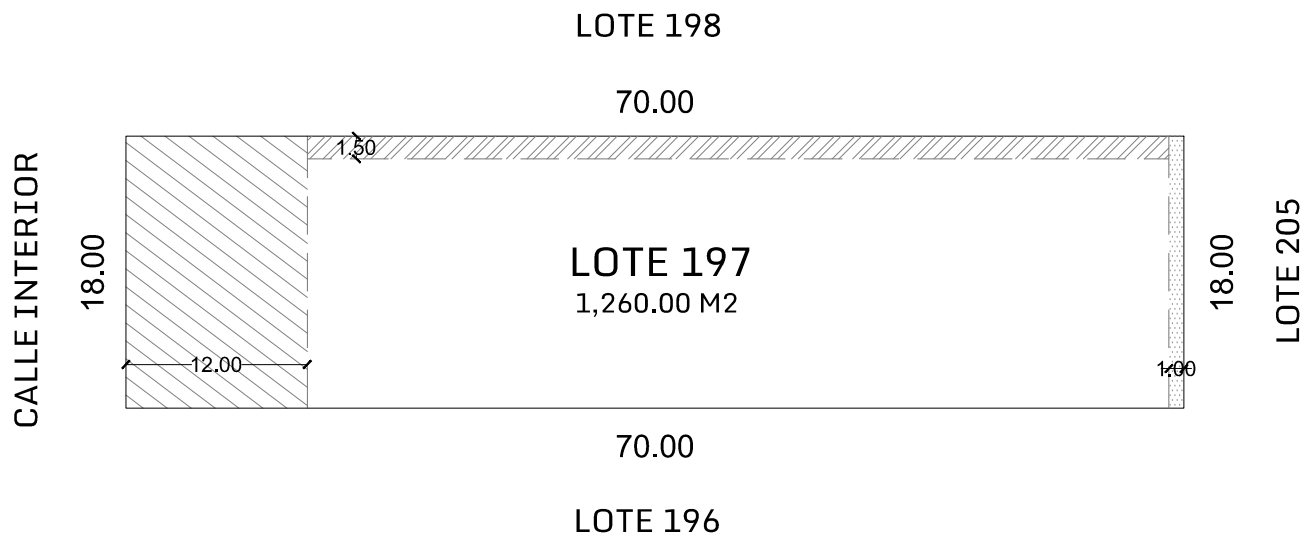





ENDÉMICO

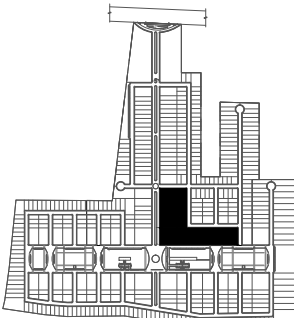
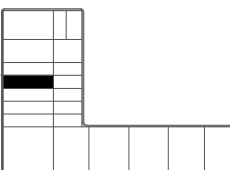




T-2



SIMBOLOGÍA

Superficie de Construcción: 940.50 m².

-  La restricción frontal es de 12.00 mts.
-  La restricción de fondo es de 1.00 mt.
-  La restricción lateral es de 1.50 mt.

UBICACIÓN EN CONJUNTO	UBICACIÓN EN ZONA	ESCALA GRÁFICA	PROYECTO										
			ENDÉMICO										
		DIRECCIÓN	TIPO										
		UCÚ, YUCATÁN.	TRANSFORMACIÓN										
		<p>Nota: La dimensión final del LOTE puede variar de acuerdo a los permisos otorgados por las autoridades competentes, ajustes durante el trazo y/o durante la ejecución del desarrollo.</p>	<p>INFORMACIÓN GENERAL</p> <table border="1"> <tr> <td>LOTE</td> <td>M2 TERRENO</td> <td>MANZANA</td> </tr> <tr> <td>197</td> <td>1,260.00 M²</td> <td>8</td> </tr> <tr> <td>NORTE</td> <td>COTAS METROS</td> <td>ESCALA</td> </tr> <tr> <td></td> <td></td> <td>1:500</td> </tr> </table>	LOTE	M2 TERRENO	MANZANA	197	1,260.00 M ²	8	NORTE	COTAS METROS	ESCALA	
LOTE	M2 TERRENO	MANZANA											
197	1,260.00 M ²	8											
NORTE	COTAS METROS	ESCALA											
		1:500											