



J O I N T H E G R E E N
E V O L U T I O N

Fraccionamiento ecológico



DESCUBRE LA MAGIA
DE ESTE ÚNICO DESARROLLO

134
Lotes

con áreas verdes, diversas
amenidades y un cenote privado
para que vivas la naturaleza
al máximo.



Ubicación

Ubicado estratégicamente
a 4.4 km
de Tulum Pueblo
y 10 minutos de la Zona Hotelera;

ZONA PRIVILEGIADA CON GRAN
PLUSVALÍA Y CRECIMIENTO

Tiempo de traslado desde Green Dream

PARA	TULUM PUEBLO	ZONA HOTELERA
	15 MIN	25 MIN
	5 MIN	10 MIN





GREEN DREAM

El proyecto



Amenidades


- CASETA DE ENTRADA CON SEGURIDAD 24/7
- ÁREA COMÚN DE 7,000 M2
- 2.7 KM DE SENDEROS
- CENOTE PRIVADO
- ALBERCA
- ÁREA DE PICNIC CON ASADORES DE PIEDRA
- PALAPA DE BAMBÚ DE USOS MÚLTIPLES
- ÁREAS INFANTILES
- GIMNASIO DE CALISTENIA
- BAÑOS Y REGADERAS EXTERIORES
- INSTALACIÓN SUBTERRÁNEA DE ELECTRICIDAD (CFE)
- INSTALACIÓN PARA SERVICIO DE AGUA POTABLE. (CAPA)
- PLANTA DE TRATAMIENTO DE AGUAS RESIDUALES POR TERRENO

**Caseta
de entrada
con seguridad 24 / 7**





**2,7 km
de senderos**



Ruta del cenote



**Área común
de 7,000 m²**





Área de picnic con asadores de piedra



Palapa de bambú de usos múltiples





Baños y regaderas exteriores



Áreas infantiles Gimnasio de calistenia



Únete a la evolución verde



¿QUÉ PUEDO CONSTRUIR?

Imagina cómo quisieras construir tu hogar en medio de la selva, rodeado de la tranquilidad que te brinda la naturaleza.

TERRENOS UNIFAMILIARES.

ÁREA DE DESMONTE 25%.

CONSTRUCCIÓN A 2 NIVELES DE ALTURA
Ó 9 METROS



Tipos de terreno

MEDIDAS APROXIMADAS

23 m X 44 m

85

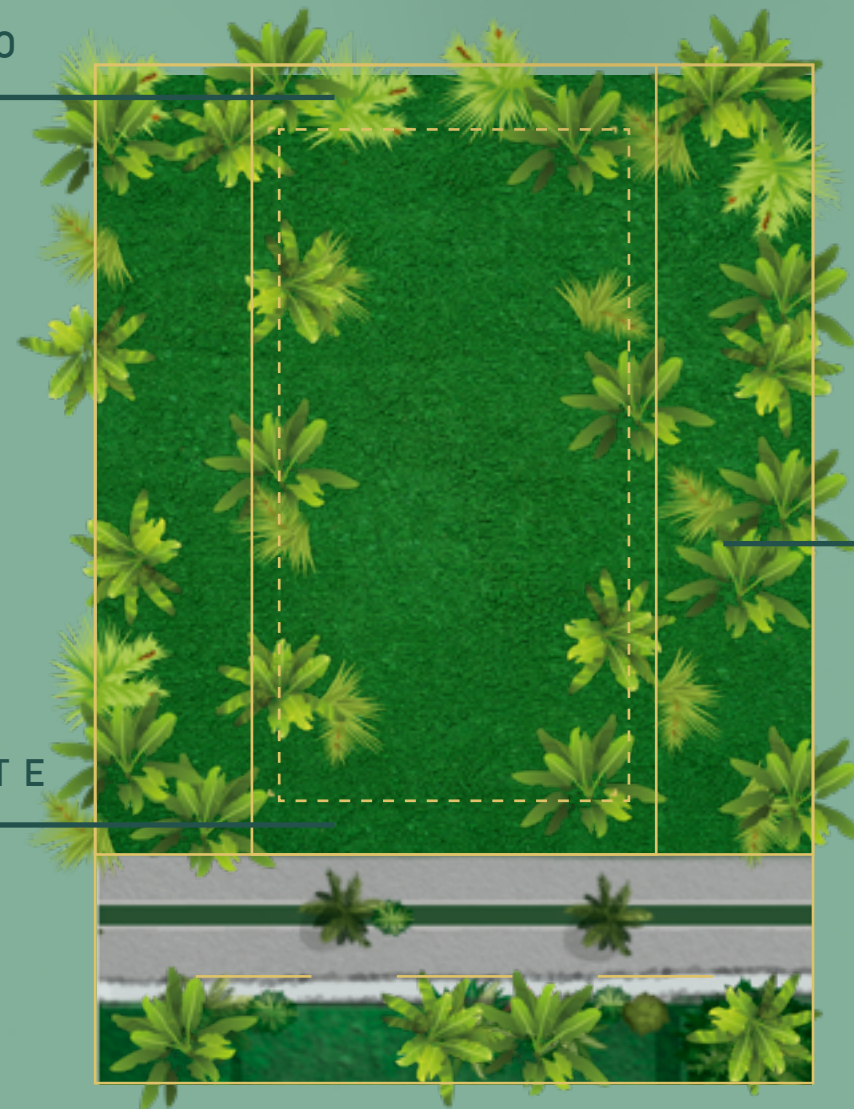
USD m²

1,000 m²
114 Lotes

5 M.
AL FONDO

5 M.
AL FRENTE

2 M. A LOS
COSTADOS



5 M. AL FONDO

2,000 m²
20 Lotes



2 M. A LOS COSTADOS

MEDIDAS APROXIMADAS

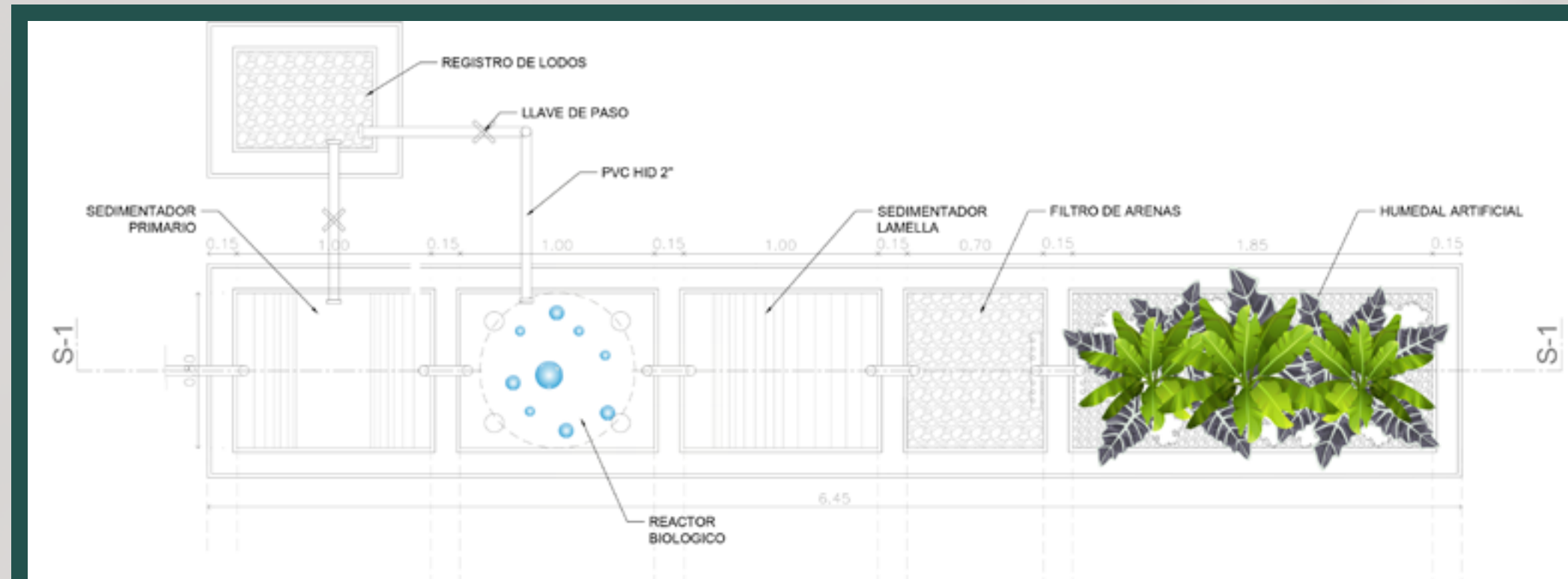
37 m X 47 m

5 M. AL FRENTE

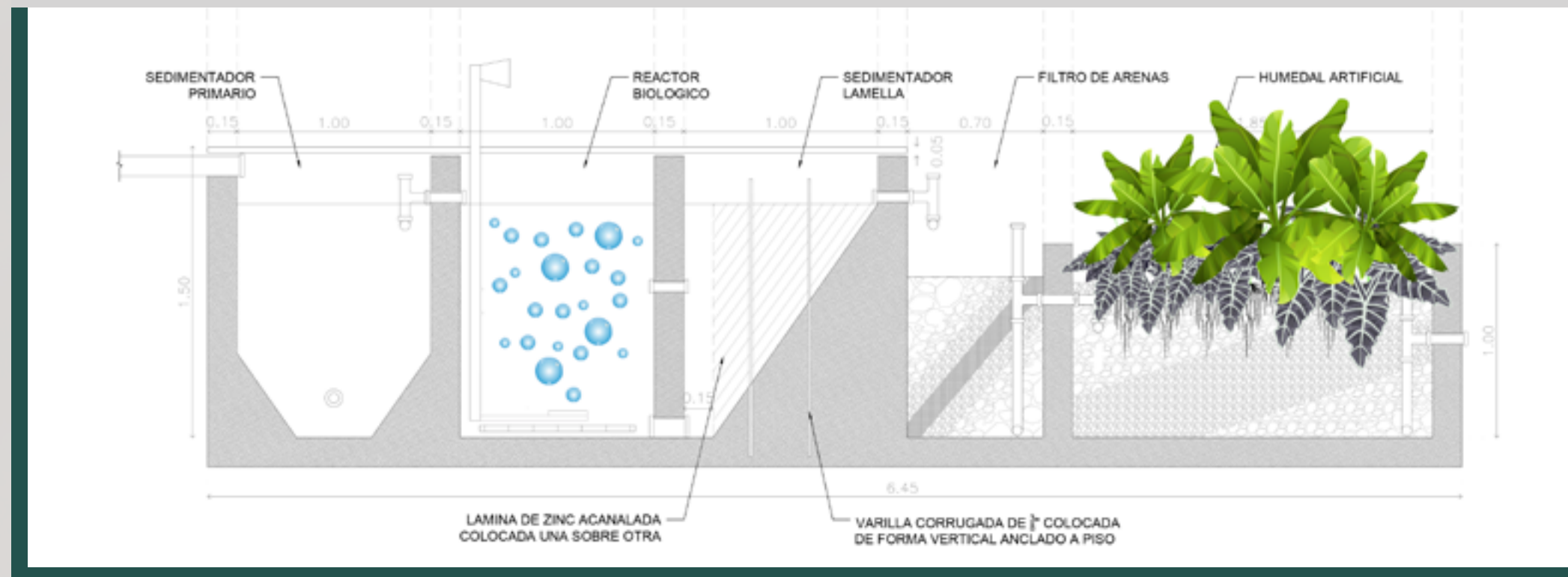
85

USD m²

DESARROLLO SUSTENTABLE



SISTEMA DE TRATAMIENTO DE AGUAS RESIDUALES



Inversión segura



* TERRENOS TITULADOS - FIRMA ANTE NOTARIO PÚBLICO - PLUSVALÍA ASEGURADA *

