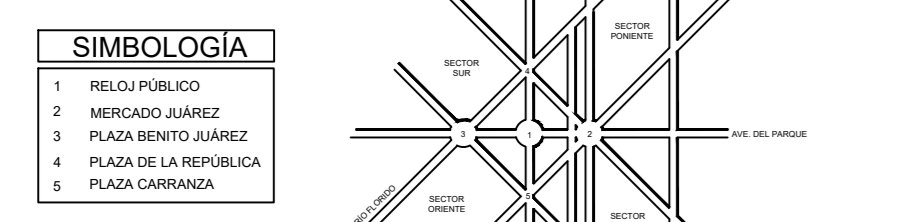


PLANTA DE LOCALIZACIÓN



NORTE

VOLUMENES DE OBRA PARA GREENES

GREEN	ÁREA M ²	VOLUMEN COMPACTO EN M ³					DRENAJE Mts. TUBERÍA 4" CONCRETO PERFORADA	ARENA TRAMPAS M ³
		CALICHE	ARENA	ARENA GRUESA	GRANZÓN	GRAVA		
1	437.4	1,133.0	131.0	22.0	44.0	7.0	100.0	24.0
2	422.7	1,450.0	127.0	21.0	44.0	7.0	100.0	29.0
3	467.6	1,368.0	140.0	23.0	48.0	7.0	100.0	30.0
4	437.4	1,220.0	131.0	22.0	44.0	7.0	100.0	22.0
5	437.4	1,220.0	131.0	22.0	44.0	7.0	100.0	14.0
6	437.4	1,713.0	131.0	22.0	44.0	7.0	100.0	30.0
7	467.7	1,201.0	140.0	23.0	48.0	7.0	100.0	21.0
8	452.4	1,167.0	136.0	23.0	45.0	7.0	100.0	24.0
9	437.4	1,293.0	131.0	22.0	44.0	7.0	100.0	17.0
18	467.6	1,201.0	140.0	23.0	48.0	7.0	100.0	21.0
P.G.	2,827.0	1,750.0	848.0	141.0	283.0	48.0	600.0	141.0
VOLUMEN COMPACTO	7,291.9	14,716.0	2,816.0	364.0	734.0	112.0	1,600.0	232.0
VOLUMEN ABUNDADO		17,680.0	3,279.0	510.0	844.0			

MATERIALES PARA OBRA DE RIEGO

CONCEPTO	CANTIDAD	UNIDAD
TUBERÍA P.V.C. MÉTRICA CLASE 10	10"	78 Mts.
	8"	3,342 Mts.
	6"	1,686 Mts.
	4"	1,284 Mts.
	3"	1,266 Mts.
	2 1/2"	3,312 Mts.
	2"	6,006 Mts.
TOTAL	16,974	Mts.
VÁLVULA DE COMPUERTA	8"	19 Pza.
ASIENTOS DE BRONCE Fo.Fo.	6"	1 Pza.
	4"	1 Pza.
ACCESORIOS P.V.C. MÉTRICA CLASE 10	1	Lote

VOLUMENES PARA OBRA DE RIEGO

CONCEPTO	CANTIDAD	UNIDAD
1.- ZANJEO	7,697.0	M ³
2.- ARENA PARA PLANTILLA DE TUBERÍA	382.0	M ³
3.- CONCRETO PARA ATRAQUES Y CAJAS DE VÁLVULAS	36.0	M ³

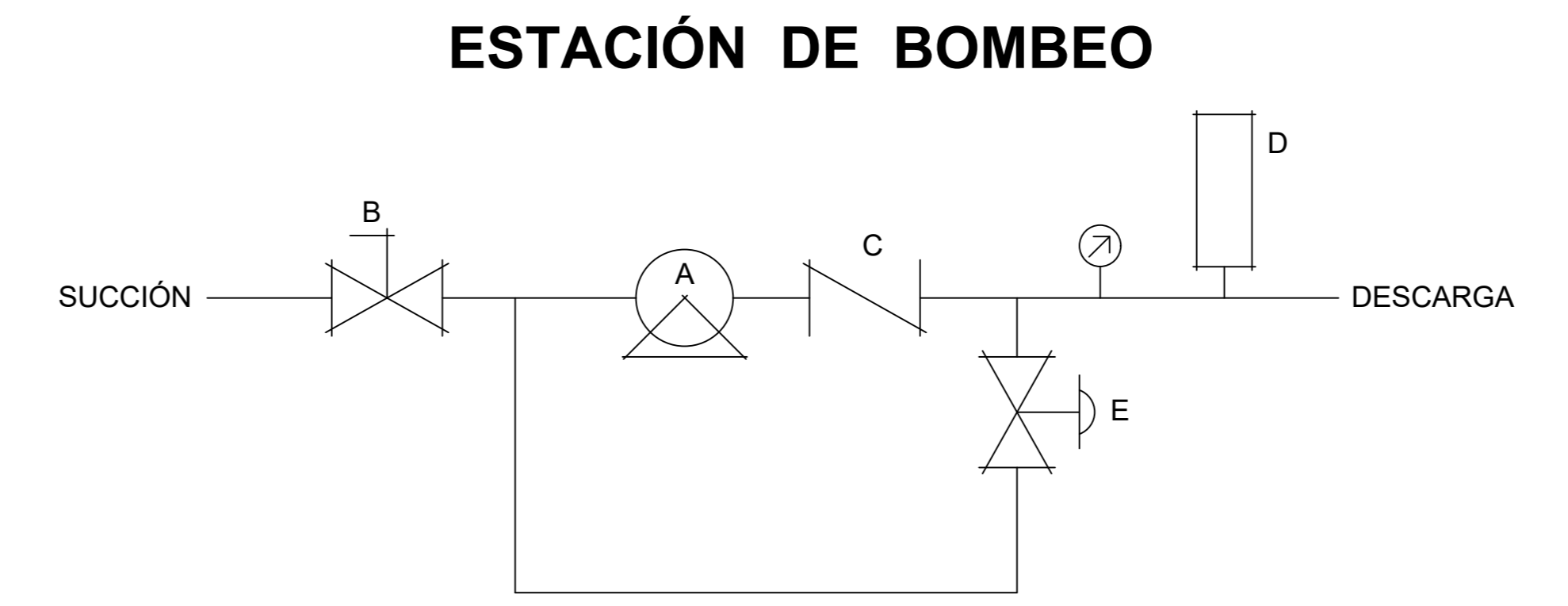
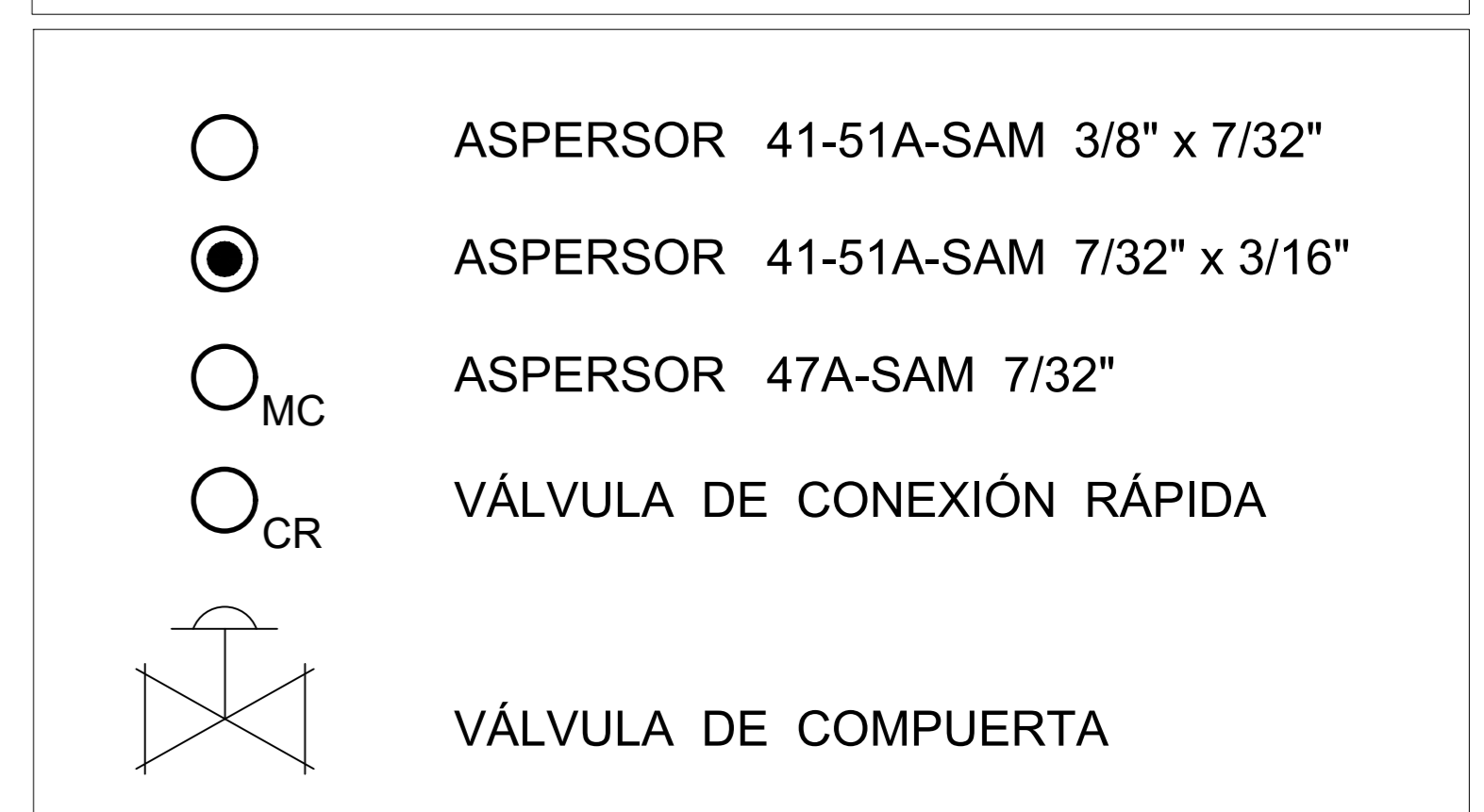
CAPACIDAD Y ALMACENAMIENTO DE AGUA EN LAGO

CONCEPTO	CANTIDAD	UNIDAD
1.- ALMACENAMIENTO PARA UNA SEMANA	20,550.0	M ³
2.- ALMACENAMIENTO PARA TRES DÍAS	8,800.0	M ³

EQUIPO DE RIEGO

CONCEPTO	CANTIDAD	UNIDAD
1.- ASPERSOR MOD. 41-51A-SAM MCA. RAINBIRD BOQUILLAS 3/8" x 7/32" TIPO POP-UP	231	Pza.
2.- ASPERSOR MOD. 41-51A-SAM MCA. RAINBIRD BOQUILLAS 7/32" x 3/16" TIPO POP-UP	92	Pza.
3.- ASPERSOR MOD. 47A-SAM MCA. RAINBIRD BOQUILLAS 7/32" TIPO POP-UP	23	Pza.
4.- VÁLVULAS DE CONEXIÓN RÁPIDA MOD. 7 MCA. RAINBIRD	10	Pza.
5.- LLAVE PARA VÁLVULAS DE CONEXIÓN RÁPIDA MOD. 7 MCA. RAINBIRD	5	Pza.
6.- ASPERSOR MOD. 85 EPHS BOQUILLAS 3/8" x 7/32"	5	Pza.

SIMBOLOGÍA



- SISTEMA MECÁNICO:**
- A. BOMBA CENTRÍFUGA 1400 G.P.M., 125 Lb/ in2 A LA DESCARGA
 - B. VÁLVULA MARIPOSA
 - C. VÁLVULA SILENT CHECK
 - D. VÁLVULA ARRESTADORA DE GOLPE DE ARIETE
 - E. VÁLVULA REGULADORA DE PRESIÓN
- SISTEMA ELÉCTRICO:**
- 1. MOTOR 125 HP ACOPLADO A BOMBA, 3 FASES, 440 V. EQUIPADO CON ELEMENTOS TÉRMICOS.
 - 2. ARRANCADOR A BAJA TENSION PARA MOTOR DE 125 HP, 440 V.
 - 3. TRANSFORMADOR DE CORRIENTE 22300 / 440 V. TRIFÁSICO, 150 KVA.
 - 4. CABLES Y CONDUIT INSTALACIÓN SUBTERRANEA

DELICIAS COUNTRY CLUB

SISTEMA DE RIEGO

Escala 1:2000